

## **PREAVIS de la Municipalité au Conseil Communal**

Préavis N° **2026.04 CC** – Administration générale

### **Rapport de la Municipalité sur les comptes 2025**

---

#### **1. INTRODUCTION**

Madame la Présidente,  
Mesdames les Conseillères et Messieurs les Conseillers,

La Municipalité soumet à votre approbation, par le biais de ce préavis, les comptes de la Bourse communale, arrêtés au 31 décembre 2025, accompagnés d'un bref rapport.

Les comptes communaux 2025 ont été adoptés par la Municipalité dans sa séance du 20 avril 2026 et ont été présentés à la Commission des finances.

La révision des comptes pour l'exercice arrêté au 31 décembre 2025 a été réalisée par la fiduciaire Fidinter SA. Les travaux se sont déroulés le 22 avril 2026 dans les locaux communaux à Daillens, puis ont été poursuivis et finalisés à Lausanne entre le 23 avril et le 5 mai 2026. La vérification des comptes a été effectuée conformément aux dispositions de la norme NAS 910, relative à l'examen succinct (Review) des états financiers.

Les comptes 2025 s'inscrivent dans la continuité de l'introduction du modèle comptable MCH2, désormais bien établi au sein de notre commune. Comme l'an dernier, vous trouverez, en complément des tableaux et documents usuels, des annexes détaillées comprenant des indicateurs financiers permettant de suivre sur le long terme la santé financière de notre collectivité. À la différence de l'an dernier, il est désormais possible d'effectuer des comparaisons avec l'exercice précédent, les comptes 2024 ayant eux aussi été présentés selon le standard MCH2. Cette évolution permet de mieux apprécier les tendances et l'évolution de nos finances sur une base homogène.

Cette année encore, la Municipalité a préféré dissocier les comptes du rapport de gestion qui fait l'objet d'un préavis séparé.

Enfin, la Municipalité adresse ses sincères remerciements à l'ensemble du personnel communal pour son engagement, son professionnalisme et la qualité du travail accompli au service de notre collectivité durant toute l'année 2025.

## 2. RÉSULTAT ÉCHELONNÉ DU COMPTE DE FONCTIONNEMENT

Résultat échelonné		
30	Charges de personnel	-802 883.13
31	Charges de biens et services et autres charges d'exploitation	-926 716.45
33	Amortissements du patrimoine administratif	-277 363.30
35	Attributions aux fonds et financements spéciaux	-205 447.20
36	Charges de transfert	-3 236 193.00
37	Subventions redistribuées	0.00
<b>TOTAL DES CHARGES D'EXPLOITATION (-)</b>		<b>-5 448 603.08</b>
40	Revenus fiscaux	3 346 814.41
41	Patentes et concessions	66 067.72
42	Taxes et redevances	456 773.33
43	Revenus divers	0.00
45	Prélèvements sur les fonds et financements spéciaux	882 792.02
46	Revenus de transferts	1 168 963.33
47	Subventions à redistribuer	0.00
<b>TOTAL DES REVENUS D'EXPLOITATION (+)</b>		<b>5 921 410.81</b>
<b>RESULTAT D'EXPLOITATION</b>		<b>472 807.73</b>
34	Charges financières (-)	-315 788.92
44	Revenus financiers (+)	813 856.24
<b>RESULTAT FINANCIER</b>		<b>498 067.32</b>
<b>RESULTAT OPERATIONNEL</b>		<b>970 875.05</b>
38	Charges extraordinaires (-)	-957 197.49
48	Revenus extraordinaires (+)	0.00
<b>RESULTAT EXTRAORDINAIRE</b>		<b>-957 197.49</b>
<b>RESULTAT TOTAL DU COMPTE DE RESULTATS</b>		<b>13 677.56</b>

Les comptes 2025 présentent un bénéfice final de **CHF 13'677.56**.

Ce résultat, meilleur que celui prévu au budget qui prévoyait une perte de CHF 281'875.00, s'inscrit dans la continuité des résultats observés ces dernières années. Il s'explique principalement par des charges inférieures aux prévisions ainsi que par des revenus plus élevés, notamment en lien avec la NPIV (nouvelle péréquation intercommunale vaudoise).

Comme indiqué lors de la présentation du budget, les estimations de l'État de Vaud relatives à la péréquation avaient été intégrées, celles-ci étant établies sur la base de données avec un décalage de deux ans. Cette situation sera réexaminée lors de l'élaboration du budget 2027, afin d'ajuster au mieux les charges et revenus à la réalité des projections budgétaires.

## 2.1 AFFECTATION DU RESULTAT

Le résultat de CHF 13'677.56 a été viré au compte capital.

## 2.2 FONDS DE RÉSERVE

Notre commune a choisi son année de passage au MCH2 et s'est engagée à présenter ses comptes selon le nouveau référentiel comptable dès le 1<sup>er</sup> janvier 2024. De ce fait, nous avons mis en conformité la présentation du bilan de notre commune avec les nouvelles pratiques en matière de capitaux propres et de reclassement des immobilisations entre le patrimoine administratif et le patrimoine financier.

Au sein du capital propre, MCH2 distingue les capitaux propres suivants :

1. **Les financements spéciaux (compte 2900)** qui sont des capitaux destinés à un but spécifique et alimentés par des recettes spécifiques (souvent issues d'une taxe) qui lui sont affectées en raison d'un règlement. Les financements spéciaux concernent des domaines qui doivent être obligatoirement autofinancés. On trouvera dans cette catégorie les fonds pour la gestion des déchets urbains, pour l'approvisionnement en eau potable et pour le traitement des eaux usées,
2. **Les fonds (compte 2910)** qui sont destinés à un but spécifique (p.ex. pour le renouvellement des véhicules), mais ne sont pas liés à des domaines qui doivent être autofinancés. Par conséquent, ces fonds peuvent être financés par l'attribution des recettes d'une ou plusieurs taxes (p.ex. la taxe de séjour) et/ou par des attributions à partir du ménage communal. Un règlement définira son but, les montants annuels attribués au fonds à partir du ménage communal (ou la méthode pour leur détermination) et les conditions régissant son utilisation. Les montants attribués à un fonds ne peuvent pas dépendre du résultat des comptes annuels. De surcroît, il n'est pas autorisé d'attribuer à un fonds un pourcentage fixe d'un impôt (principe de l'interdiction d'affecter les impôts généraux, avec l'exception de l'impôt spécial particulièrement affecté),
3. **Les legs et les fondations sans personnalité juridique (compte 2911)** qui correspondent à des capitaux cédés à la collectivité publique par des tiers avec obligation de les affecter aux buts voulus par ces derniers. Les recettes de la collectivité publique ne doivent pas contribuer à alimenter les legs et fondations,
4. **Les préfinancements (compte 2930)** qui correspondent à une constitution de réserve pour une immobilisation du patrimoine administratif clairement identifiée et prévue à une courte échéance (notamment une immobilisation prévue par le plan des investissements à 5 ans de la Commune). La constitution d'une réserve de préfinancement peut être prévue au moment du bouclage uniquement s'il existe un excédent de revenus. Son montant ne peut pas dépasser l'excédent constaté. Les préfinancements nécessitent une validation explicite du Conseil communal, validation qui peut avoir lieu dans le cadre de l'adoption des comptes.
5. **Les amortissements supplémentaires cumulés** qui correspondent à la constitution d'une réserve visant une couverture anticipée des charges d'amortissement planifiées d'une immobilisation déjà en cours d'amortissement,
6. **La réserve de politique budgétaire (compte 2940)** qui correspond à un compte unique de réserve non affecté qui est assimilable à une réserve conjoncturelle ou d'équilibre.

Le MCH1 prévoyait plusieurs réserves avec des affectations disparates, voire des réserves dites générales. Lors du passage au MCH2, les réserves constituées pour préfinancer des dépenses d'investissement doivent être réaffectées au compte 2930 *Préfinancements et amortissements supplémentaires cumulés*. En revanche, les autres réserves doivent être dissoutes et vont alimenter le compte 2940 *Réserve de politique budgétaire*, sauf si elles sont basées sur un règlement communal ou sur une base légale cantonale ou fédérale. Ces dernières sont alors réaffectées au compte 2910 *Fonds*.

D'ici au 1<sup>er</sup> janvier 2027 au plus tard, toutes les communes vaudoises passeront au nouveau modèle comptable MCH2. Compte tenu de ce changement prévu à courte échéance, les règlements de fonds contenant des dispositions incompatibles avec MCH2 ne pourront désormais plus être validés par l'Etat. Les implications pratiques dépendent de l'état des réglementations communales :

- Les communes qui ont des fonds sans base légale communale, disposeront de trois ans à partir de leur passage à MCH2 pour les régulariser ;
- Les Municipalités, qui élaborent de nouveaux règlements pour des fonds, sont invitées à vérifier leur conformité avec MCH2 avant de les soumettre à leur Conseil ;
- Si un règlement incompatible avec MCH2 a été adopté par le Conseil mais n'a pas encore obtenu la validation par le Département concerné, celui-ci devra être préalablement amendé. Cela doit se faire par le biais d'un préavis ayant comme conclusion la suppression (ou la modification) des alinéas incompatibles avec MCH2. Pour rappel, un tel préavis ne permet pas au Conseil de remettre en discussion d'autres articles du règlement déjà adoptés ;
- Pour les communes qui ont un règlement avec des dispositions incompatibles avec MCH2 mais ayant été validé par le passé par le Département compétent, il conviendra de supprimer (ou modifier) les dispositions incompatibles avec MCH2 lors de la prochaine révision du règlement concerné. Indépendamment de cela, les dispositions incompatibles avec MCH2 seront automatiquement caduques et inapplicables dès le passage de la Commune à MCH2. D'ici là, les attributions extraordinaires aux fonds restent possibles, bien que non recommandées.

### REAFFECTATION DES FONDS DE RÉSERVE

En application de ces nouvelles règles, les fonds suivants ont été réaffectés ou dissous comme suit :

- 2910.01 Fonds développement durable – Habitant → A été dissous en 2024 ;
- 2910.02 Fonds développement durable – Commune → Règlement voté en avril 2025 ;
- 2910.03 Fonds de rénovation PF → Règlement sera présenté au Conseil communal courant 2026 ;
- 2910.04 Fonds pour course Conseil communal → Règlement devra être validé lors de la prochaine législature avant le 31.12.2026 ;
- 2910.93 Fonds pour véhicule communal et mat. Roulant → Sera dissous pour les frais d'entretien de nos véhicules ou dans la réserve de politique budgétaire au plus tard au 31.12.2026 ;
- 2910.94 Fonds de réserve développement informatique et d'information → A été dissous en 2024 ;
- 2910.96 Fonds pour maison de commune → Sera dissous pour les frais d'entretien du bâtiment de l'administration ou dans la réserve de politique budgétaire au plus tard au 31.12.2026 ;
- 2910.97 Fonds de rénovation maison Simon → Ce fonds est en cours de discussion ;
- 2910.98 Fonds immeubles PA → A été dissous par la création de deux préfinancements et le solde viré à la réserve de politique budgétaire dans les comptes 2025 ;
- 2940.01 Réserve de politique budgétaire → Le compte Fonds de réserve pour travaux a été dissous dans le compte de réserve de politique budgétaire au passage au MCH2 en 2024.

Ces points ont été validés par la Municipalité lors de sa séance du 31 mars 2025, puis les modifications apportées entre les comptes 2024 et 2025 ont été approuvées en séance du 20 avril 2026.

## OPÉRATIONS SUR LES FONDS DE RÉSERVE ET CONSTITUTION D'UN PRÉFINANCEMENT

Un montant total de CHF 1'162'644.69 a été attribué à différents fonds de réserve, selon la répartition suivante :

- Attribution aux Financements spéciaux (déchets et épuration) : CHF 33'770.90 ;
- Attributions aux Fonds, legs et fondations : CHF 171'676.30 ;
- Attributions aux Préfinancements : CHF 670'000.00 ;
- Attributions à la Réserve de politique budgétaire : CHF 287'197.49.

Les prélèvements s'élèvent quant à eux à CHF 882'792.02, répartis comme suit :

- Prélèvements aux Financements spéciaux (eau potable) : CHF 16'818.47
- Prélèvements aux Fonds, legs et fondations : CHF 865'973.55

Le détail des attributions et des dissolutions de réserves effectuées durant l'exercice 2025, ainsi que les soldes des différents comptes de réserve au 31 décembre 2025, sont présentés ci-après.

N° Compte Bilan	Intitulé	Solde au 01.01	Dissolution	Attribution	Solde au 31.12
<b>Récapitulation</b>					
290	Financements spéciaux	288 976.81	16 818.47	33 770.90	305 929.24
291	Fonds, legs et fondations sans personnalité juridique	1 821 192.79	865 973.55	171 676.30	1 126 895.54
293	Préfinancements	-	-	670 000.00	670 000.00
294	Réserve de politique budgétaire	1 381 059.20	-	287 197.49	1 668 256.69
<b>Montant net figurant au bilan</b>		<b>3 491 228.80</b>			<b>3 771 081.47</b>
<b>Détail</b>					
29	Capital propre (uniquement les réserves)	3 491 228.80	882 792.02	1 162 644.69	3 771 081.47
290	Financements spéciaux	288 976.81	16 818.47	33 770.90	305 929.24
2900.01	FS - Approvisionnement en eaux	308 571.66	16 818.47	-	291 753.19
2900.02	FS - Traitement des eaux usées	-78 728.71	-	15 658.66	-63 070.05
2900.03	FS - Gestion des déchets	59 133.86	-	18 112.24	77 246.10
291	Fonds, legs et fondations sans personnalité juridique	1 821 192.79	865 973.55	171 676.30	1 126 895.54
2910.02	Fonds pour développement durable-Commune	18 476.94	72 077.00	70 402.85	16 802.79
2910.03	Fonds de rénovation PF	909 567.83	9 932.31	92 066.20	991 701.72
2910.04	Fonds de réserve pour course Conseil Communal	2 456.92	6 766.75	7 110.00	2 800.17
2910.93	Fonds de réserve pour véhicule communal et mat. Roulant	41 707.40	-	-	41 707.40
2910.96	Fonds de réserve pour maison de commune	17 000.00	-	-	17 000.00
2910.97	Fonds de réserve rénovation maison Simon	34 536.45	-	2 097.25	36 633.70
2910.98	Fonds de réserve pour immeubles patrimoine administratif	777 197.49	777 197.49	-	-
2911.01	Legs pour restauration de l'orgue de l'église	20 249.76	-	-	20 249.76
293	Préfinancements	-	-	670 000.00	670 000.00
2930.02	Préfinancement pour préavis 2022.02 - Etude JVG 2	-	-	250 000.00	250 000.00
2930.03	Préfinancement pour préavis 2025.12 - Rénovation salle JVG	-	-	420 000.00	420 000.00
294	Réserve de politique budgétaire	1 381 059.20	-	287 197.49	1 668 256.69
2940.01	Réserve de politique budgétaire	1 381 059.20	-	287 197.49	1 668 256.69

Et pour finir, la Municipalité a procédé à la dissolution du compte 2910.98 « Fonds immeuble PA » pour un montant de CHF 777'197.49. Cette opération a permis, d'une part, la création de deux préfinancements (compte 2930), conformément aux dispositions en vigueur, pour des investissements clairement identifiés et inscrits à court terme.

Ainsi, un montant de CHF 420'000.00 a été affecté au préfinancement du préavis 2025.12 relatif à la rénovation de la Salle villageoise, et un montant de CHF 250'000.00 au préfinancement du préavis 2022.02 pour l'étude JVG 2. Bien que des dépenses aient déjà été engagées dans le cadre de cette étude, la création de ce préfinancement s'est avérée nécessaire afin de se conformer aux modalités prévues par le préavis adopté le 28 février 2022 par le Conseil communal, à savoir un amortissement en une fois par reprise de réserve du compte « Fonds immeuble PA ». Cet amortissement sera réalisé lors du bouclage des comptes 2026. Cette démarche a été mise en œuvre conformément aux exigences de l'État de Vaud.

Le solde, soit CHF 107'197.49, a été attribué à la Réserve de politique budgétaire. Conformément aux règles applicables, la création de ces préfinancements, qui ne peut intervenir qu'en présence d'un excédent de revenus et dans la limite de celui-ci, ainsi que la dissolution du fonds 2910.98, sont soumises à l'approbation du Conseil communal, notamment dans le cadre de l'adoption des comptes 2025.

### 2.3 TABLEAU COMPARATIF : COMPTES 2025, BUDGET 2025 ET COMPTES 2024

La comparaison des charges et des revenus nets de l'exercice avec ceux prévus au budget 2025 ainsi qu'avec les comptes 2024 fait ressortir les écarts présentés dans le tableau ci-après :

Groupes de charges et produits par nature	Comptes 2025	Budget 2025*	Ecart en Fr.	Ecart en %	Comptes 2024	Ecart en Fr.	Ecart en %
30 - Charges de personnel	802 883.13	845 420.00	-42 536.87	-5.03	789 102.65	13 780.48	1.75
31 - Charges des biens et services et autres charges	926 716.45	1 118 975.00	-192 258.55	-17.18	988 014.62	-61 298.17	-6.20
33 - Amortissements du PA	277 363.30	251 255.00	26 108.30	10.39	167 869.67	109 493.63	65.23
34 - Charges financières	315 788.92	276 205.00	39 583.92	14.33	252 019.56	63 769.36	25.30
35 - Attributions aux fonds et financements spéciaux	205 447.20	224 675.00	-19 227.80	-8.56	147 769.23	57 677.97	39.03
36 - Charges de transfert	3 236 193.00	3 445 145.00	-208 952.00	-6.07	3 401 784.40	-165 591.40	-4.87
37 - Subventions redistribuées	0.00	0.00	0.00	0.00	0.00	0.00	0.00
38 - Charges extraordinaires	957 197.49	0.00	957 197.49		600 330.00	356 867.49	0.00
39 - Imputations internes	238 083.29	333 300.00	-95 216.71	-28.57	241 880.82	-3 797.53	-1.57
<b>Total des charges nets par nature</b>	<b>6 959 672.78</b>	<b>6 494 975.00</b>	<b>464 697.78</b>	<b>7.15</b>	<b>6 588 770.95</b>	<b>370 901.83</b>	<b>5.63</b>
40 - Revenus fiscaux	3 346 814.41	3 585 500.00	-238 685.59	-6.66	3 707 670.83	-360 856.42	-9.73
41 - Patentes et concessions	66 067.72	66 000.00	67.72	0.00	60 906.41	5 161.31	0.00
42 - Taxes et redevances	456 773.33	430 500.00	26 273.33	6.10	451 624.17	5 149.16	1.14
43 - Revenus divers	0.00	0.00	0.00		1 000.00	-1 000.00	
44 - Revenus financiers	813 856.24	789 210.00	24 646.24	3.12	766 210.80	47 645.44	6.22
45 - Prélèvements sur les fonds et financements	882 792.02	245 405.00	637 387.02	259.73	152 371.70	730 420.32	479.37
46 - Revenus de transferts	1 168 963.33	763 185.00	405 778.33	53.17	741 993.22	426 970.11	57.54
48 - Revenus extraordinaires	0.00	0.00	0.00	0.00	600 330.00	-600 330.00	0.00
49 - Imputations internes	238 083.29	333 300.00	-95 216.71	-28.57	241 880.82	-3 797.53	-1.57
<b>Total des produits nets par nature</b>	<b>6 973 350.34</b>	<b>6 213 100.00</b>	<b>760 250.34</b>	<b>12.24</b>	<b>6 723 987.95</b>	<b>249 362.39</b>	<b>3.71</b>
	13 677.56	-281 875.00			135 217.00		

\* amendé : Fr. 20'000.00 pour entretien des routes : Crédit supplémentaire, préavis 2025.06

L'analyse sommaire des charges met en évidence une diminution des dépenses liées à la nature 31, tant par rapport au budget qu'aux comptes 2024. En revanche, une augmentation des charges financières (34) est constatée. Enfin, les charges de transfert entre collectivités (36)<sup>1</sup> sont également en baisse en comparaison avec le budget et les comptes précédents.

S'agissant des revenus, cette brève analyse fait ressortir une diminution des revenus fiscaux (40). Celle-ci est toutefois compensée par des hausses au niveau des taxes et redevances (42) ainsi que des revenus financiers (44), mais surtout par une augmentation marquée des revenus de transferts entre collectivités (46)<sup>2</sup>.

<sup>1</sup> Les comptes 36 concernent les charges liées aux relations intercommunales et cantonales

<sup>2</sup> Les comptes 46 concernent les revenus liés aux relations intercommunales et cantonales

## 2.4 MARGE D'AUTOFINANCEMENT

La marge d'autofinancement s'élève à CHF 570'893.53, soit une amélioration de CHF 622'243.53 par rapport au montant négatif de CHF -51'350.00 prévu au budget 2025. Elle est également en hausse de CHF 272'409.33 par rapport aux comptes 2024, pour lesquels elle atteignait CHF 298'484.20. Le tableau ci-après illustre l'évolution de cette marge d'autofinancement.

Marge d'autofinancement	Comptes 2025	Budget 2025*	Ecart en Fr.	Ecart en %	Comptes 2024	Ecart en Fr.	Ecart en %
<b>Charges totales</b>	<b>6 959 672.78</b>	<b>6 494 975.00</b>	<b>464 697.78</b>	<b>7</b>	<b>6 588 770.95</b>	<b>370 901.83</b>	<b>6</b>
39 - Imputations internes	238 083.29	333 300.00	-95 216.71	-29	241 880.82	-3 797.53	-2
3510 - Attributions comptes affectés	33 770.90	0.00	33 770.90		4 253.22	29 517.68	694
3511 - Attributions comptes réserves	171 676.30	224 675.00	-52 998.70	-24	142 516.01	29 160.29	20
3512 - Attributions aux legs et fondations sans personnalité	0.00	0.00	0.00		1 000.00	-1 000.00	
33 - Amortissements du PA	277 363.30	251 255.00	26 108.30	10	167 869.67	109 493.63	65
38 - Charges extraordinaires	957 197.49	0.00	957 197.49		600 330.00	356 867.49	0
<b>Dépenses nettes de fonctionnement</b>	<b>5 281 581.50</b>	<b>5 685 745.00</b>	<b>-404 163.50</b>	<b>-7</b>	<b>5 430 921.23</b>	<b>-149 339.73</b>	<b>-3</b>
<b>Recettes totales</b>	<b>6 973 350.34</b>	<b>6 213 100.00</b>	<b>760 250.34</b>	<b>12</b>	<b>6 723 987.95</b>	<b>249 362.39</b>	<b>4</b>
49 - Imputations internes	238 083.29	333 300.00	-95 216.71	-29	241 880.82	-3 797.53	-2
4511 - Prélèvements fonds de réserves	865 973.55	72 000.00	793 973.55	1 103	116 072.42	749 901.13	646
4510 - Prélèvements fonds affectés	16 818.47	173 405.00	-156 586.53	-90	36 299.28	-19 480.81	-54
48 - Revenus extraordinaires	0.00	0.00	0.00		600 330.00	-600 330.00	0
<b>Recettes nettes de fonctionnement</b>	<b>5 852 475.03</b>	<b>5 634 395.00</b>	<b>218 080.03</b>	<b>4</b>	<b>5 729 405.43</b>	<b>123 069.60</b>	<b>2</b>
<b>Marge d'autofinancement</b>	<b>570 893.53</b>	<b>-51 350.00</b>	<b>622 243.53</b>	<b>-1 212</b>	<b>298 484.20</b>	<b>272 409.33</b>	<b>91</b>

\* amendé : Fr. 20'000.00 pour entretien des routes : Crédit supplémentaire, préavis 2025.06

## 2.5 REMARQUES GÉNÉRALES

### IMPÔTS

Les recettes fiscales enregistrées durant l'exercice sont en baisse de CHF 238'685.59 par rapport au budget et de CHF 360'856.42 par rapport aux comptes 2024. Cette diminution s'explique principalement par une baisse des impôts des personnes physiques, ainsi que des recettes liées aux droits de mutation (prélevés lors du transfert de propriété d'un bien immobilier) et aux successions et donations. Il convient toutefois de relever que ces deux dernières catégories de revenus présentent un caractère particulièrement volatil d'une année à l'autre, rendant leur estimation délicate lors de l'élaboration du budget.

La baisse constatée au niveau des impôts des personnes physiques ne résulte pas d'une diminution de la population, mais d'une estimation trop élevée des revenus lors de l'élaboration du budget. Cette surestimation a été corrigée dans le cadre du budget 2026. Elle s'explique également par des corrections fiscales intervenues lors des comptes 2024, qui avaient été favorables à la Commune.

Enfin, les recettes issues des personnes morales sont en hausse par rapport au budget, mais en baisse en comparaison des comptes 2024. Lors du bouclage 2024, des décomptes finaux en faveur de la Commune avaient été comptabilisés. Bien que ceux-ci soient en diminution en 2025, ils demeurent néanmoins en faveur de la Commune, contrairement à ce qui était observé les années précédentes pour ce type d'impôt.

Une différence a également été constatée en 2025 sur le compte de charges « 91000.3181.00 Amortissement des créances et débiteurs », avec une diminution de CHF 32'096.05 par rapport au budget 2025 et de CHF 52'161.65 par rapport aux comptes 2024.

Le fonds de réserve « Créances douteuses » (compte de bilan 1012.09) demeure quant à lui inchangé pour l'exercice. Ce fonds a pour objectif de couvrir les risques liés aux créances fiscales incertaines et son niveau reste aligné sur les montants calculés par l'Office d'impôt, garantissant ainsi une provision adéquate et conforme au principe de prudence.

Nous souhaitons apporter quelques précisions concernant les comptes des impôts. Lors du bouclage annuel, un décompte est transmis par l'Administration cantonale des impôts, indiquant les montants comptabilisés au 31 décembre. Il est important de relever qu'une partie de ces montants n'a pas encore fait l'objet d'une taxation définitive. Des ajustements peuvent dès lors intervenir ultérieurement, notamment à la suite de décomptes finaux en faveur des contribuables ou en cas de recours admis.

Dans ces situations, les corrections sont enregistrées dans l'exercice au cours duquel elles interviennent, généralement sous forme de charges. Il peut ainsi en résulter un solde négatif sur certains comptes ou la constitution de réserves destinées à anticiper d'éventuels ajustements futurs.

### PÉRÉQUATION

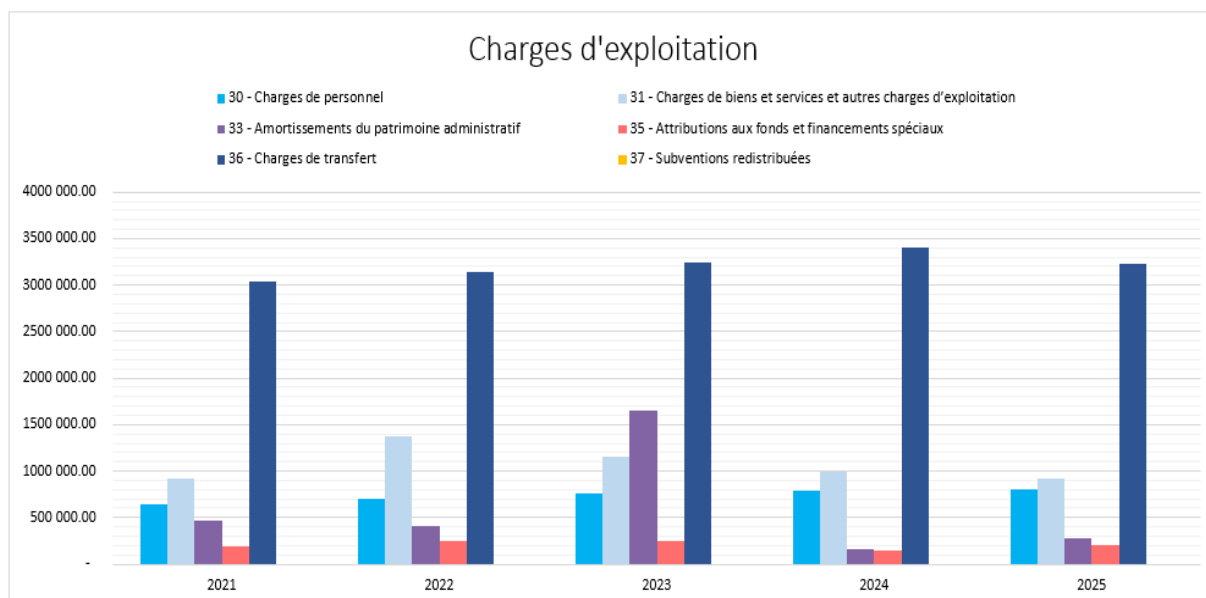
Le solde des effets péréquatifs 2024 a été en faveur de la Commune :

- Participation à la cohésion sociale ( <i>en faveur de la Commune</i> )	CHF 193'371.00
- Péréquation directe ( <i>en faveur de l'État de Vaud</i> )	CHF -158'862.00
- Réforme policière ( <i>en faveur de l'État de Vaud</i> )	CHF -15'874.00
<b>Total (<i>en faveur de la Commune</i>)</b>	<b>CHF 18'635.00</b>

Les chiffres définitifs pour l'année 2025 relatifs à la participation à la cohésion sociale et à la péréquation seront arrêtés par le Canton dans les mois à venir. Dans l'attente de ces éléments, une provision a été constituée, comme chaque année, dans les comptes 2025. Cette approche vise à anticiper les charges et/ou revenus futurs et à en atténuer, voire neutraliser, l'impact sur les comptes 2026.

## 2.6 GRAPHIQUES

### ANALYSE DES CHARGES D'EXPLOITATION (2021 – 2025)



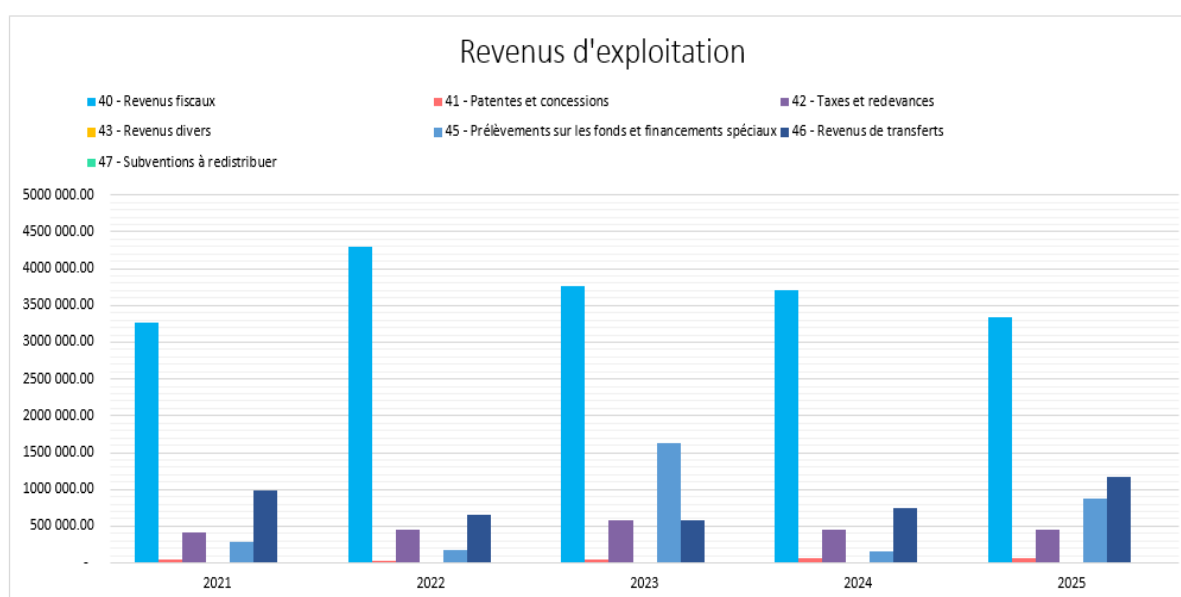
L'analyse des charges d'exploitation sur la période 2021–2025 met en évidence une relative stabilité globale, avec toutefois quelques évolutions notables selon les natures de charges. Les charges de personnel (30) présentent une progression modérée mais régulière, reflétant l'évolution des besoins de fonctionnement de la Commune.

Les charges de biens et services (31) ont connu un pic en 2022 avant de diminuer progressivement pour se stabiliser à un niveau proche de celui observé en 2021. Les amortissements du patrimoine administratif (33) se distinguent par une forte variation en 2023, liée à des amortissements en 1 fois et à la mise en place de MCH2, avant de revenir à un niveau plus habituel en 2024 et 2025.

Les charges de transfert (36)<sup>3</sup>, qui représentent la part la plus importante des dépenses, affichent une tendance globalement à la hausse jusqu'en 2024, suivie d'une légère diminution en 2025. Enfin, les attributions aux fonds et financements spéciaux (35) ainsi que les subventions redistribuées (37) restent globalement stables sur la période.

Dans l'ensemble, ces éléments traduisent une bonne maîtrise des charges, malgré certaines fluctuations ponctuelles liées à des opérations spécifiques.

### ANALYSE DES REVENUS D'EXPLOITATION (2021 – 2025)

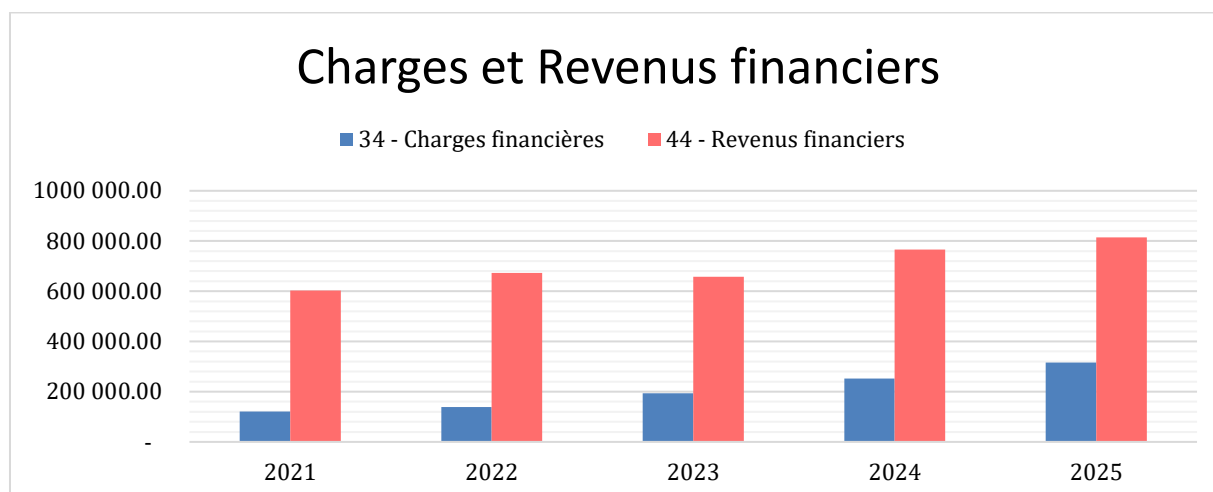


L'analyse des revenus d'exploitation sur la période 2021–2025 met en évidence des fluctuations principalement liées aux revenus fiscaux (40), qui constituent la part prépondérante des recettes communales. Après un pic en 2022, ceux-ci diminuent progressivement jusqu'en 2025, tout en restant à un niveau élevé.

Les taxes et redevances (42) affichent une évolution globalement stable, avec une légère hausse en 2023 suivie d'une stabilisation. Les revenus de transferts (46)<sup>4</sup> présentent, quant à eux, une variabilité plus marquée, avec une forte augmentation en 2025 après des niveaux plus modérés les années précédentes.

Enfin, les autres catégories de revenus, notamment les patentes et concessions (41), les revenus divers (43) et les subventions à redistribuer (47), restent relativement stables et d'importance plus limitée dans la structure globale des recettes.

<sup>3/4</sup> A noter que l'année 2025 marque la mise en place de la NPIV, dont les effets restent encore à observer. Une attention particulière sera portée à son évolution au cours des prochaines années, afin d'en mesurer l'impact réel sur les finances communales.

ANALYSE DES CHARGES ET REVENUS FINANCIERS (2021 – 2025)

L'évolution des charges et revenus financiers sur la période considérée montre une progression continue des charges financières (34), en particulier depuis 2023, traduisant notamment l'augmentation des coûts liés aux financements et l'entretien de notre patrimoine financier.

Parallèlement, les revenus financiers (44) suivent également une tendance à la hausse, avec une légère baisse en 2023 avant de progresser à nouveau en 2024 et 2025. Il convient de relever qu'à partir de 2024, ces revenus intègrent également des loyers issus du bâtiment du Cottet 5 (ancienne laiterie), contribuant ainsi à leur augmentation.

Malgré l'augmentation des charges, les revenus financiers demeurent nettement supérieurs sur l'ensemble de la période, permettant de maintenir un solde financier positif. Cette situation témoigne d'une gestion financière globalement favorable, bien que l'évolution des charges mérite une attention particulière pour les exercices futurs.

### 3. **RÉSULTAT DES COMPTES D'INVESTISSEMENTS 2025**

Les dépenses inscrites dans ces comptes correspondent à des travaux ou à des acquisitions réalisées à la suite de l'octroi de crédits par le Conseil communal, sur la base des préavis présentés par la Municipalité. L'évolution de ces crédits — qu'ils soient ouverts, engagés ou clôturés — est présentée dans le tableau récapitulatif figurant en annexe, intitulé « Tableau des immobilisations (patrimoine administratif) ».

Vous trouverez ci-dessous le détail des préavis ayant fait l'objet d'un dépassement de crédit :

#### **Préavis 2021.12 « Demande de crédit pour les nouvelles infrastructures sportives et aménagements autour du terrain de football »**

Un préavis relatif à une demande de crédit complémentaire a été présenté lors de la séance du Conseil communal d'avril 2025. Préavis 2025.01 qui a été refusé par le Conseil communal.

#### **Préavis 2022.13 « Demande de crédit complémentaire pour la révision du Plan d'affectation communal (PACom) de notre commune et de son règlement (RPACom) »**

Crédit	CHF	43'000.00
Dépenses	CHF	88'978.80
<b>Excédent de dépenses</b>	<b>CHF</b>	<b>45'978.80</b>

Nous enregistrons un dépassement de CHF 45'978.80, principalement lié aux différentes oppositions reçues dans le cadre de ce dossier, lesquelles ont nécessité le recours à un avocat pour une analyse juridique. À la suite de plusieurs échanges avec l'État de Vaud, le dossier est actuellement en attente de traitement auprès de ses services.

Ce dépassement a d'ores et déjà fait l'objet de plusieurs communications, tant auprès de la Commission des finances que du Conseil communal, notamment dans le cadre de la présentation des comptes 2024.

Sous réserve de l'évolution de la situation, nous prévoyons de pouvoir clore ce préavis courant 2026 et de vous soumettre une demande de crédit complémentaire en lien avec ce dépassement.

Vous trouverez ci-dessous le tableau récapitulatif des dépenses d'investissement réalisées durant l'exercice 2025.

Dépenses - PA :					
N° de préavis	Libellé du préavis	Crédit voté	Dépenses en 2025	Dépenses Totales	Subventions totales
2022.02	Demande de crédit de Fr. 640'000.00 en vue du projet de transformation, d'assainissement et de réhabilitation du bâtiment de la Rue Jean Villard-Gilles 2 dit l'Ancienne grande salle	640 000.00	2 428.35	512 788.60	-
2025.01	Demande de crédit complémentaire pour les infrastructures sportives du village	— 640 000.00	-	-	-
2021.12	Demande de crédit de Fr. 2'900'000.00 pour la construction de nouvelles infrastructures sportives et les aménagements autour du terrain de football	2 900 000.00	18 808.35	3 502 959.96	- 362 200.00
2024.01	Panneaux photovoltaïques infrastructures sportives	145 000.00	-	114 377.60	- 26 117.90
2023.06	Crédit d'étude sur l'assainissement de la parcelle 264 et environs	50 000.00	7 040.10	40 631.45	-
2025.09	Crédit pour 2ème phase d'étude et planification en vue de l'assainissement du site du stand de tir au pistolet et ses environs	55 000.00	24 028.30	24 028.30	-
2023.03	Création d'une impasse au chemin du Pontet et d'une continuité piétonne au carrefour "Petit-Penthalaz route de Cossonay-Gare	119 000.00	1 848.50	104 082.65	-
2024.02	Aménagement réseau routier du village et le passage en zone 30 km/h de tout ou une partie de ce dernier	158 200.00	109.20	113 680.75	-
2022.13	Demande de crédit complémentaire pour la révision du Plan d'affectation communal (PACom) de notre commune et de son règlement (RPACom)	43 000.00	7 858.35	88 978.80	-
2011.02	Acquisitions de terrains et d'immeubles	-	-	130 690.00	-
0	0	-	-	-	-
0	0	-	-	-	-
0	0	-	-	-	-
<b>Total des dépenses</b>			<b>62 121.15</b>	<b>4 632 218.11</b>	<b>- 388 317.90</b>

Dépenses - PF :					
N° de préavis	Libellé du préavis	Crédit voté	Dépenses en 2025	Dépenses Totales	Subventions totales
2023.01	Demande de crédit de 3'065'000 francs pour la rénovation de l'ancienne laiterie du village, avec la création de quatre appartements, des locaux pour l'Ecole de Musique et pour la Fédération vaudoise des Jeunesses campagnardes	3 065 000.00	8 199.50	3 042 812.90	- 34 164.40

#### 4. INDICATEURS FINANCIERS

Les indicateurs financiers 2025 montrent une situation globalement stable de la Commune, tout en mettant en évidence certaines évolutions à surveiller.

**Le taux d'endettement net** s'établit à 66 %, en légère hausse par rapport à 2024 (64 %), mais demeure dans une zone considérée comme « bon ». **La dette brute** de 300% rapportée aux revenus reste élevée, ce qui traduit un niveau d'endettement important, en progression sur la période analysée.

##### Taux d'endettement net (en %)

MCH2	MCH2	MCH1	MCH1	MCH1	
2025	2024	2023	2022	2021	2021 - 2025
66%	64%	10%	-103%	-114%	-12.0%
< 100% : bon 100% – 150% : acceptable 150% – 200% : mauvais > 200% : problématique		<i>La différence entre les engagements de la commune et son patrimoine financier représente sa dette nette ou, si négative, sa fortune nette. Il est tenu compte des dettes nettes des associations de communes. Afin de déterminer si la dette nette d'une commune est supportable, celle-ci est rapportée à ses revenus fiscaux retraités pour tenir compte des effets redistributifs de la péréquation.</i>			

##### Dette brute par rapport aux revenus (en %)

MCH2	MCH2	MCH1	MCH1	MCH1	
2025	2024	2023	2022	2021	2021 - 2025
300%	294%	220%	118%	131%	213%
< 100% : bon 100% – 150% : acceptable 150% – 200% : mauvais > 200% : problématique		<i>Renseigne sur la part des revenus courants qui serait nécessaire pour amortir complètement la dette brute de la collectivité publique. Il est tenu compte des dettes brutes des associations de communes.</i>			

**Le degré d'autofinancement** atteint 100 % en 2025, ceci après deux ans (2023 et 2024) plus faible, indiquant une capacité retrouvée à financer les investissements par les ressources propres. **Le taux d'autofinancement** progresse également à 9.8 % (suffisant), confirmant une légère amélioration de la marge de manœuvre financière.

##### Degré d'autofinancement (en %)

MCH2	MCH2	MCH1	MCH1	MCH1	
2025	2024	2023	2022	2021	2021 - 2025
100.0%	12.0%	6.0%	102.0%	207.0%	38.0%
≥ 100% : optimal 80% – 100% : acceptable à bon 50% – 80% : insuffisant < 50% : problématique		<i>Indique la part des investissements nets de la commune financée directement par la marge d'autofinancement provenant de son exploitation annuelle.</i>			

##### Taux d'autofinancement (en %)

MCH2	MCH2	MCH1	MCH1	MCH1	
2025	2024	2023	2022	2021	2021 - 2025
9.8%	5.2%	4.8%	20.4%	11.2%	10.4%
> 10% : bon 6% – 10% : suffisant 3% – 6% : insuffisant < 3% : mauvais		<i>Indique la part des revenus courants qu'une collectivité publique peut utiliser pour financer ses investissements, c'est-à-dire sans recourir à l'emprunt.</i>			

**Le degré de couverture des charges** se situe à 105.3 %, ce qui reflète un équilibre global entre revenus et charges courantes.

#### Degré de couverture de charges (%)

MCH2	MCH2	MCH1	MCH1	MCH1	
2025	2024	2023	2022	2021	2023 - 2025
105.3%	102.3%	80.4%	117.9%	102.6%	94.8%
≥ 100% : pas d'excédent de charges 99% – 99,9% : acceptable 95% – 99% : insuffisante < 95% : problématique		<i>Indique le rapport entre revenus et charges courantes. Selon la « règle d'or » de la gestion financière, revenus et charges courantes devraient s'équilibrer à moyen terme. À la différence des autres indicateurs, la moyenne est calculée sur 3 ans.</i>			

**La part des charges d'intérêts** à 1.8% est jugée comme bonne (jusqu'à 2% = bonne), tandis que **la part du service de la dette** s'établit à 6.5 %, ce qui reste dans une fourchette jugée acceptable.

#### Part des charges d'intérêts (en %)

MCH2	MCH2	MCH1	MCH1	MCH1	
2025	2024	2023	2022	2021	2021 - 2025
1.8%	2.1%	0.3%	-0.3%	0.1%	1%
< 2% : bonne 2% – 5% : acceptable 5% – 8% : forte > 8% : mauvaise		<i>Indique quelle proportion des revenus courants est affectée au paiement des charges d'intérêts. Plus la valeur est basse, plus la marge de manœuvre budgétaire est élevée.</i>			

#### Part du service de la dette (en %)

MCH2	MCH2	MCH1	MCH1	MCH1	
2025	2024	2023	2022	2021	2021 - 2025
6.5%	5.1%	29.4%	4.9%	8.7%	10.8%
< 5% : faible 5% – 10% : acceptable 10 – 15% : élevée > 15% : excessive		<i>Indique dans quelle mesure le service des intérêts et ses amortissements grèvent les revenus courants. Une part élevée résulte en un amoindrissement de la marge de manœuvre budgétaire.</i>			

Enfin, **la proportion des investissements** est particulièrement faible en 2025 (1.2 %), en nette diminution par rapport aux exercices précédents, ce qui traduit une année d'investissement plus limitée.

#### Proportion des investissements (en %)

MCH2	MCH2	MCH1	MCH1	MCH1	
2025	2024	2023	2022	2021	2021 - 2025
1.2%	33.0%	42.7%	19.9%	17.9%	25.9%
> 20% : élevée 10% – 20% : moyenne 5% – 10% : faible < 5% : très faible		<i>Indique l'intensité de l'effort d'investissement déployé par la collectivité publique.</i>			

Dans l'ensemble, ces indicateurs sont considérés comme suffisants à bons, avec une amélioration de la capacité d'autofinancement, mais un niveau d'endettement qui demeure élevé et nécessitant un suivi attentif dans les années à venir.

## 5. CONCLUSION

En conclusion et vu ce qui précède, nous vous invitons, Madame la Présidente, Mesdames et Messieurs les Conseillers, à bien vouloir prendre les décisions suivantes:

### Le Conseil Communal de Dailens

- vu le préavis municipal
- entendu le rapport de la commission chargée de l'étudier
- considérant que cet objet a été régulièrement porté à l'ordre du jour

### D é c i d e

- 1) D'adopter les comptes de l'exercice 2025 tels que présentés se soldant par un bénéfice de CHF 13'677.56 et d'en donner décharge à la Municipalité ;
- 2) De virer la totalité du bénéfice de CHF 13'677.56 au compte de résultat annuel « 2990.00 » ;
- 3) D'adopter la dissolution du Fonds de réserve « 2910.98 – Fonds immeuble PA » par :
  - a) la création d'un Fonds Préfinancement « 2930.03 » pour le préavis 2025.12 relatif à la rénovation de la Salle villageoise de CHF 420'000.00 ;
  - b) la création d'un Fonds Préfinancement « 2930.02 » pour le préavis 2022.02 concernant l'étude JVG2 de CHF 250'000.00 ;
  - c) le versement du solde à la Réserve de politique budgétaire « 2940.01 » de CHF 107'197.49 ;
- 4) D'adopter le résultat des comptes d'investissements tels que présentés, y compris le dépassement de CHF 45'978.80 sur le préavis 2022.13 « Demande de crédit complémentaire pour la révision du Plan d'affectation communal (PACom) de notre commune et de son règlement (RPACom) ».

Adopté par la Municipalité en séance du 4 mai 2026.

AU NOM DE LA MUNICIPALITE  
Le Syndic ad interim      La Secrétaire



Frédéric Burnand      Laurence Bastide



Délégué municipal : M. Frédéric Burnand, Syndic ad-interim  
Déléguée administrative : Mme Cindy Martignier, Boursière

### Annexes:

1. Comptes 2025
2. Tableau écart entre budget et comptes 2025
3. Comptes des investissements
4. Tableau de flux de trésoreries 2025
5. Tableaux annexes aux comptes 2025
6. Rapport de la fiduciaire « Fidinter »

# ANNEXE 1

Comptes 2025  
*Bilan*

	Comptes 2025		Comptes 2024		Comptes 2023	
	Dépenses	Recettes	Dépenses	Recettes	Dépenses	Recettes
<b>1 Actif</b>						
<b>10 Patrimoine financier</b>						
<b>100 Disponibilités et placements à court terme</b>						
<b>1000 Caisse</b>						
1000.03 Caisse contrôle des habitants	505.10		130.10		663.85	
<b>1000 Caisse</b>	<b>505.10</b>		<b>130.10</b>		<b>663.85</b>	
<b>1001 Poste</b>						
1001.01 Poste	695'045.59		536'823.91		2'097'262.72	
<b>1001 Poste</b>	<b>695'045.59</b>		<b>536'823.91</b>		<b>2'097'262.72</b>	
<b>1002 Banque</b>						
1002.01 Raiffeisen, compte courant (1839.306.01)	57'343.40		57'399.50		57'455.60	
1002.02 CEDC, compte courant (72.003.205.750.1)	601.45		562.45		523.45	
1002.03 BCV, Intérêts titres (0307.91.12)	398'737.44		380'979.89		363'292.23	
<b>1002 Banque</b>	<b>456'682.29</b>		<b>438'941.84</b>		<b>421'271.28</b>	
<b>100 Disponibilités et placements à court terme</b>	<b>1'152'232.98</b>		<b>975'895.85</b>		<b>2'519'197.85</b>	
<b>101 Créances</b>						
<b>1010 Créances résultant de livraisons et de prestations envers des tiers</b>						
1010.01 Débiteurs	186'991.90		416'692.80		333'610.05	
<b>1010 Créances résultant de livraisons et de prestations envers des tiers</b>	<b>186'991.90</b>		<b>416'692.80</b>		<b>333'610.05</b>	
<b>1012 Créances fiscales</b>						
1012.01 Créances fiscales à encaisser PP-PM-IS	1'848'089.95		1'926'565.11		1'692'613.32	
1012.09 Créances douteuses		700'000.00		700'000.00		700'000.00
<b>1012 Créances fiscales</b>	<b>1'848'089.95</b>	<b>700'000.00</b>	<b>1'926'565.11</b>	<b>700'000.00</b>	<b>1'692'613.32</b>	<b>700'000.00</b>
<b>1019 Autres créances</b>						
1019.00 Autres créances, Impôt anticipé	10'028.37		10'031.69		9'598.81	
1019.02 TVA à récupérer sur les achats EAU	3'269.37		1'762.99		2'995.49	
1019.11 TVA à récupérer sur les achats EPUR.	245.79		811.20		1'102.20	
1019.13 TVA à récupérer sur les invest. EPUR.					96.18	
1019.21 TVA à récupérer sur achats DÉCHETS	2'819.77		2'634.89		2'174.08	
1019.99 Autres créances, Gérance Denali Immobilier	112'917.48		86'746.64		73'424.78	
<b>1019 Autres créances</b>	<b>129'280.78</b>		<b>101'987.41</b>		<b>89'391.54</b>	
<b>101 Créances</b>	<b>2'164'362.63</b>	<b>700'000.00</b>	<b>2'445'245.32</b>	<b>700'000.00</b>	<b>2'115'614.91</b>	<b>700'000.00</b>
<b>104 Actifs de régularisation</b>						

	Comptes 2025		Comptes 2024		Comptes 2023	
	Dépenses	Recettes	Dépenses	Recettes	Dépenses	Recettes
<b>1 Actif (...)</b>						
<b>1041 Charges de biens, services et autres charges d'exploitation</b>						
<b>1041 Charges de biens, services et autres charges d'exploitation</b>						
<b>1049 Autres actifs de régularisation, compte de résultats</b>						
1049.00 IA impôts	226'868.18		141'469.55		84'524.48	
1049.01 Autres actifs de régularisation	2'678.02		5'840.22		2'208.12	
1049.02 Autres actifs de régularisation à refacturer	4'340.25		20'047.50		51'903.10	
1049.03 Actifs transitoires (boucllement)	180'421.91		183'060.76		129'026.35	
1049.05 Actifs transitoires (boucllement péréquation)	375'654.00		190'000.00			
<b>1049 Autres actifs de régularisation, compte de résultats</b>	<b>789'962.36</b>		<b>540'418.03</b>		<b>267'662.05</b>	
<b>104 Actifs de régularisation</b>	<b>789'962.36</b>		<b>540'418.03</b>		<b>267'662.05</b>	
<b>107 Placements financiers</b>						
<b>1070 Actions et parts sociales</b>						
1070.01 Titres et placements financiers	32'345.50		32'345.50		32'345.50	
1070.02 CEDC, Part Sociale (72.003.205.508.8)	500.00		500.00		500.00	
<b>1070 Actions et parts sociales</b>	<b>32'845.50</b>		<b>32'845.50</b>		<b>32'845.50</b>	
<b>1071 Placements à intérêts</b>						
1071.01 CEDC, Compte épargne à terme (72.003.205.749.8)	617.40		613.70		609.15	
<b>1071 Placements à intérêts</b>	<b>617.40</b>		<b>613.70</b>		<b>609.15</b>	
<b>107 Placements financiers</b>	<b>33'462.90</b>		<b>33'459.20</b>		<b>33'454.65</b>	
<b>108 Immobilisations corporelles et incorporelles PF</b>						
<b>1080 Terrains PF</b>						
1080.01 Terrains PF	1'070'301.65		1'070'301.65		1'070'301.65	
<b>1080 Terrains PF</b>	<b>1'070'301.65</b>		<b>1'070'301.65</b>		<b>1'070'301.65</b>	
<b>1084 Bâtiments PF</b>						
1084.01 Auberge communale (réhabilitation), JVG 4	4'580'509.95		4'580'509.95		4'580'509.95	
1084.03 Bâtiment ancienne Laiterie, Cottet 5	3'792'812.90		750'000.00		750'000.00	
1084.04 Boulangerie - Tea-Room, JVG 1	907'477.60		907'477.60		907'477.60	
1084.05 Bâtiment ancienne Raiffeisen, JVG 6	1'100'000.00		1'100'000.00		1'100'000.00	
<b>1084 Bâtiments PF</b>	<b>10'380'800.45</b>		<b>7'337'987.55</b>		<b>7'337'987.55</b>	
<b>1087 Installations en construction PF</b>						
1087.99 Bâtiments : Rénovation ancienne laiterie -Cottet 5 (2023.01)			3'048'567.80		1'500'222.93	
<b>1087 Installations en construction PF</b>			<b>3'048'567.80</b>		<b>1'500'222.93</b>	
<b>108 Immobilisations corporelles et incorporelles PF</b>	<b>11'451'102.10</b>		<b>11'456'857.00</b>		<b>9'908'512.13</b>	

	Comptes 2025		Comptes 2024		Comptes 2023	
	Dépenses	Recettes	Dépenses	Recettes	Dépenses	Recettes
<b>1 Actif (...)</b>						
<b>10 Patrimoine financier</b>	<b>15'591'122.97</b>	<b>700'000.00</b>	<b>15'451'875.40</b>	<b>700'000.00</b>	<b>14'844'441.59</b>	<b>700'000.00</b>
<b>Charges nettes</b>		<b>14'891'122.97</b>		<b>14'751'875.40</b>		<b>14'144'441.59</b>
<b>14 Patrimoine administratif</b>						
<b>140 Immobilisations corporelles PA</b>						
<b>1400 Terrains PA</b>						
1400.01 Terrains PA	130'690.00		130'690.00		130'690.00	
<b>1400 Terrains PA</b>	<b>130'690.00</b>		<b>130'690.00</b>		<b>130'690.00</b>	
<b>1401 Routes / Voies de communication</b>						
1401.01 Routes : Sécurité routière	180'652.32		212'826.16		245'000.00	
1401.02 Etude réseau routier - 2021.10					0.00	0.00
1401.04 Création impasse Pontet - 2023.03	98'878.52				38'632.35	
1401.05 Aménag. routier et zone 30km/h - 2024.02	109'891.40					
<b>1401 Routes / Voies de communication</b>	<b>389'422.24</b>		<b>212'826.16</b>		<b>283'632.35</b>	<b>0.00</b>
<b>1403 Autres travaux de génie civil</b>						
1403.01 Epuration : ch. Pressoir - 2021.11	308'271.79		319'690.41		331'109.03	
1403.02 Epuration : Mise en séparatif En Praudi - 2e étape - 2018.02	309'688.38		324'677.23		339'666.08	
1403.03 Epuration : Système vacuflow Gravay	20'909.05		27'952.35		34'995.65	
1403.04 Epuration : séparatif en Praudi	124'199.21		142'027.73		159'856.25	
1403.05 Epuration : séparatif Petit Penthalaz	276'057.57		294'208.41		312'359.25	
1403.06 Epuration : entrée capital action AIEE	111'460.94		119'155.97		126'851.00	
1403.07 Epuration : Raccordement de la commune à la STEP intercommun	342'681.22		361'526.96		380'372.70	
1403.08 SI : Conduite En Frossar-Rionzy	35'651.61		40'897.33		46'143.05	
1403.09 SI : Conduite JVG-Montets-Cottet	6'626.89		17'161.72		27'696.55	
1403.10 SI : Conduite ch. Pressoir - 2021.11	65'469.28		67'894.57		79'338.86	
1403.12 Réaménagement cimetièrre - 2022.01	54'577.92		64'972.66		75'367.40	
<b>1403 Autres travaux de génie civil</b>	<b>1'655'593.86</b>		<b>1'780'165.34</b>		<b>1'913'755.82</b>	
<b>1404 Bâtiments PA</b>						
1404.01 Bâtiments : Rempl. chauffage Salle JVG - 2023.07	145'199.43				113'728.30	
1404.02 Infrastructures sportives - 2021.12	2'455'739.04				1'336'755.64	
1404.03 Vestiaires foot : instal. panneaux photovolt. - 2024.01	85'317.74					
<b>1404 Bâtiments PA</b>	<b>2'686'256.21</b>				<b>1'450'483.94</b>	
<b>1406 Biens meubles PA</b>						
<b>1406 Biens meubles PA</b>						

## MCH2 Aperçu du bilan

Dailiens

	Comptes 2025		Comptes 2024		Comptes 2023	
	Dépenses	Recettes	Dépenses	Recettes	Dépenses	Recettes
<b>1 Actif (...)</b>						
<b>1407 Installations en construction PA</b>						
1407.01 Routes / Voies de communication - en cours			215'805.70			
1407.04 Bâtiments PA - en cours			2'915'331.91			
<b>1407 Installations en construction PA</b>			<b>3'131'137.61</b>			
<b>140 Immobilisations corporelles PA</b>	<b>4'861'962.31</b>		<b>5'254'819.11</b>		<b>3'778'562.11</b>	<b>0.00</b>
<b>142 Immobilisations incorporelles PA</b>						
<b>1427 Immobilisations incorporelles en cours</b>						
1427.29 Autres immobilisations incorporelles PA - en cours	186'572.65		153'075.90			
<b>1427 Immobilisations incorporelles en cours</b>	<b>186'572.65</b>		<b>153'075.90</b>			
<b>1429 Autres immobilisations incorporelles PA</b>						
1429.01 Etude assainiss. site stand tir 25 et 50m - 2023.06					4'968.15	
<b>1429 Autres immobilisations incorporelles PA</b>					<b>4'968.15</b>	
<b>142 Immobilisations incorporelles PA</b>	<b>186'572.65</b>		<b>153'075.90</b>		<b>4'968.15</b>	
<b>14 Patrimoine administratif</b>	<b>5'048'534.96</b>		<b>5'407'895.01</b>		<b>3'783'530.26</b>	<b>0.00</b>
<b>Charges nettes</b>		<b>5'048'534.96</b>		<b>5'407'895.01</b>		<b>3'783'530.26</b>
<b>1 Actif</b>	<b>20'639'657.93</b>	<b>700'000.00</b>	<b>20'859'770.41</b>	<b>700'000.00</b>	<b>18'627'971.85</b>	<b>700'000.00</b>
<b>Charges nettes</b>		<b>19'939'657.93</b>		<b>20'159'770.41</b>		<b>17'927'971.85</b>

	Comptes 2025		Comptes 2024		Comptes 2023	
	Dépenses	Recettes	Dépenses	Recettes	Dépenses	Recettes
<b>2 Passif</b>						
<b>20 Capitaux de tiers</b>						
<b>200 Engagements courants</b>						
<b>2000 Engagements courants provenant de livraisons et de prestations de tiers</b>						
2000.02 Créanciers		110'840.43		260'446.06		865'369.49
<b>2000 Engagements courants provenant de livraisons et de prestations de tiers</b>		<b>110'840.43</b>		<b>260'446.06</b>		<b>865'369.49</b>
<b>2002 Impôts</b>						
2002.01 TVA due sur les ventes - EAU (réduit)		1'041.18		1'032.93		407.88
2002.02 TVA due sur les ventes - EAU	799.35			60.51		876.55
2002.11 TVA due sur les ventes - EPUR.		8'776.91		8'090.27		9'938.67
2002.21 TVA due sur les ventes - Déchets		9'160.16		8'757.33		7'910.22
<b>2002 Impôts</b>	<b>799.35</b>	<b>18'978.25</b>		<b>17'941.04</b>		<b>19'133.32</b>
<b>2006 Dépôts et cautions</b>						
2006.01 Compte d'attente pour fin de mandat		2'769.90		2'869.90		2'119.90
2006.03 Dépôts pour clé de lessive et badge bâtiment		150.00		150.00		100.00
<b>2006 Dépôts et cautions</b>		<b>2'919.90</b>		<b>3'019.90</b>		<b>2'219.90</b>
<b>200 Engagements courants</b>	<b>799.35</b>	<b>132'738.58</b>		<b>281'407.00</b>		<b>886'722.71</b>
<b>201 Engagements financiers à court terme</b>						
<b>2010 Engagements envers des intermédiaires financiers</b>						
2010.05 Emprunt 2'500'000.00 - BVG - 2024-2025 - TAUX 1.18%				2'500'000.00		
2010.07 Emprunt 3'000'000.00 - Rentes genevoises - 2024-25 - TAUX 1%				3'000'000.00		
2010.08 Emprunt 3'300'000.00 - Rentes genevoises - 2025 - TAUX 0.65%		3'200'000.00				
<b>2010 Engagements envers des intermédiaires financiers</b>		<b>3'200'000.00</b>		<b>5'500'000.00</b>		
<b>201 Engagements financiers à court terme</b>		<b>3'200'000.00</b>		<b>5'500'000.00</b>		
<b>204 Passifs de régularisation</b>						
<b>2040 Charges de personnel</b>						
2040.06 Créances : Assurance LAA - SUVA			0.00	0.00		
2040.07 Créances : Assurance LAA et LAAC - Vaudoise			0.00	0.00		
<b>2040 Charges de personnel</b>			<b>0.00</b>	<b>0.00</b>		
<b>2049 Autres actifs de régularisation, compte de résultats</b>						
2049.01 Autres passifs de régularisation				320.00		
2049.03 Passifs transitoires (boucllement)		163'969.98		136'530.92		505'021.18

	Comptes 2025		Comptes 2024		Comptes 2023	
	Dépenses	Recettes	Dépenses	Recettes	Dépenses	Recettes
<b>2 Passif (...)</b>						
2049.05 Passifs transitoires (boucllement péréquation)		123'706.00		195'000.00		
<b>2049 Autres actifs de régularisation, compte de résultats</b>		<b>287'675.98</b>		<b>331'850.92</b>		<b>505'021.18</b>
<b>204 Passifs de régularisation</b>		<b>287'675.98</b>	<b>0.00</b>	<b>331'850.92</b>		<b>505'021.18</b>
<b>206 Engagements financiers à moyen et long terme</b>						
<b>2064 Prêts, reconnaissances de dettes</b>						
2064.01 Emprunt 2'000'000.00 - SUVA - 2019-2031 - TAUX 0.37%		2'000'000.00		2'000'000.00		2'000'000.00
2064.02 Emprunt 3'000'000.00 - Postfinance 2016-2025 - TAUX 0.40%				3'000'000.00		3'000'000.00
2064.03 Emprunt 1'000'000.00 - BCGE - 2023-2027 - TAUX 1.83%		960'000.00		980'000.00		1'000'000.00
2064.04 Emprunt 3'000'000.00 - Swissquote - 2023-2026 - TAUX 1.63%		3'000'000.00		3'000'000.00		3'000'000.00
2064.05 Emprunt 2'000'000.00 - Stiftung BVG - 2023-2024 - TAUX 1.9%						2'000'000.00
2064.06 Emprunt 5'000'000.00 - Canton Grisons - 25-29 - TAUX 0.78%		5'000'000.00				
<b>2064 Prêts, reconnaissances de dettes</b>		<b>10'960'000.00</b>		<b>8'980'000.00</b>		<b>11'000'000.00</b>
<b>206 Engagements financiers à moyen et long terme</b>		<b>10'960'000.00</b>		<b>8'980'000.00</b>		<b>11'000'000.00</b>
<b>20 Capitaux de tiers</b>	<b>799.35</b>	<b>14'580'414.56</b>	<b>0.00</b>	<b>15'093'257.92</b>		<b>12'391'743.89</b>
<b>Revenus nets</b>	<b>14'579'615.21</b>		<b>15'093'257.92</b>		<b>12'391'743.89</b>	
<b>29 Capital propre</b>						
<b>290 Financements spéciaux</b>						
<b>2900 Financements spéciaux</b>						
2900.01 FS - Approvisionnement en eaux		291'753.19		308'571.66		320'966.16
2900.02 FS - Traitement des eaux usées	63'070.05		78'728.71		54'823.93	
2900.03 FS - Gestion des déchets		77'246.10		59'133.86		54'880.64
<b>2900 Financements spéciaux</b>	<b>63'070.05</b>	<b>368'999.29</b>	<b>78'728.71</b>	<b>367'705.52</b>	<b>54'823.93</b>	<b>375'846.80</b>
<b>290 Financements spéciaux</b>	<b>63'070.05</b>	<b>368'999.29</b>	<b>78'728.71</b>	<b>367'705.52</b>	<b>54'823.93</b>	<b>375'846.80</b>
<b>291 Fonds, legs et fondations sans personnalité juridique</b>						
<b>2910 Fonds</b>						
2910.01 Fonds développement durable - habitants						7'417.35
2910.02 Fonds développement durable - commune		16'802.79		18'476.94		90'146.02
2910.03 Fonds de rénovation PF		991'701.72		909'567.83		792'113.51
2910.04 Fonds de réserve pour course Conseil Communal		2'800.17		2'456.92		2'071.27
2910.93 Fonds de réserve pour véhicule communal et mat. roulant		41'707.40		41'707.40		41'707.40
2910.94 Fonds de réserve pour dévelop. informatique et d'infomation						12'813.20

	Comptes 2025		Comptes 2024		Comptes 2023	
	Dépenses	Recettes	Dépenses	Recettes	Dépenses	Recettes
<b>2 Passif (...)</b>						
2910.96 Fonds de réserve pour maison de commune		17'000.00		17'000.00		17'000.00
2910.97 Fonds de réserve rénovation maison Simon		36'633.70		34'536.45		34'033.20
2910.98 Fonds de réserve pour immeubles patrimoine administratif				777'197.49		777'197.49
<b>2910 Fonds</b>		<b>1'106'645.78</b>		<b>1'800'943.03</b>		<b>1'774'499.44</b>
<b>2911 Legs et fondations sans personnalité juridique</b>						
2911.01 Legs pour restauration de l'orgue de l'église		20'249.76		20'249.76		19'249.76
<b>2911 Legs et fondations sans personnalité juridique</b>		<b>20'249.76</b>		<b>20'249.76</b>		<b>19'249.76</b>
<b>291 Fonds, legs et fondations sans personnalité juridique</b>		<b>1'126'895.54</b>		<b>1'821'192.79</b>		<b>1'793'749.20</b>
<b>293 Préfinancements</b>						
<b>2930 Préfinancements et amortissements supplémentaires cumulés.</b>						
2930.01 Fonds de réserve pour Mobilité douce et Zone de loisirs						600'330.00
2930.02 Préfinancement pour Etude JVG 2 - préavis 2022.02		250'000.00				
2930.03 Préfinancement pour Renov. salle JVG - Préavis 2025.12		420'000.00				
<b>2930 Préfinancements et amortissements supplémentaires cumulés.</b>		<b>670'000.00</b>				<b>600'330.00</b>
<b>293 Préfinancements</b>		<b>670'000.00</b>				<b>600'330.00</b>
<b>294 Réserve de politique budgétaire</b>						
<b>2940 Réserve de politique budgétaire</b>						
2940.01 Réserve de politique budgétaire		1'668'256.69		1'381'059.20		1'381'059.20
<b>2940 Réserve de politique budgétaire</b>		<b>1'668'256.69</b>		<b>1'381'059.20</b>		<b>1'381'059.20</b>
<b>294 Réserve de politique budgétaire</b>		<b>1'668'256.69</b>		<b>1'381'059.20</b>		<b>1'381'059.20</b>
<b>299 Excédent / Découvert du bilan</b>						
<b>2990 Résultats cumulés des années précédentes</b>						
2990.00 Résultat annuel		13'677.56		135'217.00		
<b>2990 Résultats cumulés des années précédentes</b>		<b>13'677.56</b>		<b>135'217.00</b>		
<b>2999 Résultats cumulés des années précédentes</b>						
2999.00 Résultats cumulés des années précédentes		1'575'283.69		1'440'066.69		1'440'066.69
<b>2999 Résultats cumulés des années précédentes</b>		<b>1'575'283.69</b>		<b>1'440'066.69</b>		<b>1'440'066.69</b>
<b>299 Excédent / Découvert du bilan</b>		<b>1'588'961.25</b>		<b>1'575'283.69</b>		<b>1'440'066.69</b>
<b>29 Capital propre</b>	<b>63'070.05</b>	<b>5'423'112.77</b>	<b>78'728.71</b>	<b>5'145'241.20</b>	<b>54'823.93</b>	<b>5'591'051.89</b>
<b>Revenus nets</b>	<b>5'360'042.72</b>		<b>5'066'512.49</b>		<b>5'536'227.96</b>	

# MCH2 Aperçu du bilan

Dailiens

	Comptes 2025		Comptes 2024		Comptes 2023	
	Dépenses	Recettes	Dépenses	Recettes	Dépenses	Recettes
<b>2 Passif</b>	<b>63'869.40</b>	<b>20'003'527.33</b>	<b>78'728.71</b>	<b>20'238'499.12</b>	<b>54'823.93</b>	<b>17'982'795.78</b>
<b>Revenus nets</b>	<b>19'939'657.93</b>		<b>20'159'770.41</b>		<b>17'927'971.85</b>	

# MCH2 Aperçu du bilan

Dailiens

	Comptes 2025		Comptes 2024		Comptes 2023	
	Dépenses	Recettes	Dépenses	Recettes	Dépenses	Recettes
<b>Récapitulation</b>						
<b>1 Actif</b>	<b>20'639'657.93</b>	<b>700'000.00</b>	<b>20'859'770.41</b>	<b>700'000.00</b>	<b>18'627'971.85</b>	<b>700'000.00</b>
Charges nettes		19'939'657.93		20'159'770.41		17'927'971.85
<b>2 Passif</b>	<b>63'869.40</b>	<b>20'003'527.33</b>	<b>78'728.71</b>	<b>20'238'499.12</b>	<b>54'823.93</b>	<b>17'982'795.78</b>
Revenus nets	19'939'657.93		20'159'770.41		17'927'971.85	
<b>Total</b>	<b>20'703'527.33</b>	<b>20'703'527.33</b>	<b>20'938'499.12</b>	<b>20'938'499.12</b>	<b>18'682'795.78</b>	<b>18'682'795.78</b>
<b>Excédent des dépenses</b>						
<b>Excédent des recettes</b>						
	<b>20'703'527.33</b>	<b>20'703'527.33</b>	<b>20'938'499.12</b>	<b>20'938'499.12</b>	<b>18'682'795.78</b>	<b>18'682'795.78</b>

# ANNEXE 1

**Comptes 2025**  
***Selon les fonctions***

# MCH2 Aperçu du compte de Résultat selon les fonctions

Daillens

	Comptes 2025		Budget 2025		Comptes 2024	
	Dépenses	Recettes	Dépenses	Recettes	Dépenses	Recettes
<b>0 Administration générale</b>						
<b>01 Législatif et exécutif</b>						
<b>011 Législatif</b>						
<b>0110 Législatif</b>						
<b>01100 Législatif</b>						
01100.3000.00 Vacations et jetons des commissions du conseil communal	20'970.00		15'000.00		20'835.00	
01100.3100.00 Matériel de bureau			300.00			
01100.3102.00 Imprimés, publications - annonce	284.75		500.00		1'402.90	
01100.3105.00 Denrées alimentaires - Frais de repas					6'684.35	
01100.3113.00 Matériel informatique			1'000.00			
01100.3130.00 Prestations de tiers - informatique			500.00			
01100.3170.00 Remboursement de frais effectifs			500.00			
01100.3199.00 Autres charges d'exploitation	6'766.75		5'000.00		1'669.40	
01100.3511.00 Attribution au fonds	7'110.00		7'650.00		8'595.00	
01100.4260.00 Remb. et participations de tiers - Jetons de présence CC		7'280.00				8'595.00
01100.4511.00 Prélèvements sur les fonds		6'766.75		5'000.00		8'209.35
<b>01100 Législatif</b>	<b>35'131.50</b>	<b>14'046.75</b>	<b>30'450.00</b>	<b>5'000.00</b>	<b>39'186.65</b>	<b>16'804.35</b>
<b>0110 Législatif</b>	<b>35'131.50</b>	<b>14'046.75</b>	<b>30'450.00</b>	<b>5'000.00</b>	<b>39'186.65</b>	<b>16'804.35</b>
<b>011 Législatif</b>	<b>35'131.50</b>	<b>14'046.75</b>	<b>30'450.00</b>	<b>5'000.00</b>	<b>39'186.65</b>	<b>16'804.35</b>
<b>012 Exécutif</b>						
<b>0120 Exécutif</b>						
<b>01200 Exécutif</b>						
01200.3000.00 Salaires des autorités et commissions	136'224.55		142'560.00		142'393.35	
01200.3050.00 Cotisations patronales AVS, APG, AC, frais administratifs	7'799.95		8'440.00		8'512.55	
01200.3052.00 Cotisations patronales à la caisse de pensions	21'404.70		23'880.00		22'368.45	
01200.3053.00 Cotisations patronales aux assurances-accidents	2'596.05		2'720.00		2'713.60	
01200.3054.00 Cotisations patronales aux caisses d'allocations familiales	3'128.65		3'435.00		3'543.25	
01200.3055.00 Cotisations patronales aux assurances IJM	1'486.00		1'555.00		1'553.40	
01200.3099.00 Autres charges du personnel	7'013.25		10'350.00		914.35	
01200.3100.00 Matériel de bureau			100.00		30.50	
01200.3105.00 Denrées alimentaires - Frais de repas					2'511.50	
01200.3109.00 Autres charges de matériel et de marchandises					193.50	
01200.3113.00 Matériel informatique			500.00		556.70	

# MCH2 Aperçu du compte de Résultat selon les fonctions

Dailiens

	Comptes 2025		Budget 2025		Comptes 2024	
	Dépenses	Recettes	Dépenses	Recettes	Dépenses	Recettes
<b>0 Administration générale (...)</b>						
01200.3199.00 Autres charges d'exploitation	965.00		2'000.00		410.00	
01200.4612.00 Remb. de tiers, prestations de services - jetons de présence		11'068.60		5'000.00		8'248.80
<b>01200 Exécutif</b>	<b>180'618.15</b>	<b>11'068.60</b>	<b>195'540.00</b>	<b>5'000.00</b>	<b>185'701.15</b>	<b>8'248.80</b>
<b>0120 Exécutif</b>	<b>180'618.15</b>	<b>11'068.60</b>	<b>195'540.00</b>	<b>5'000.00</b>	<b>185'701.15</b>	<b>8'248.80</b>
<b>012 Exécutif</b>	<b>180'618.15</b>	<b>11'068.60</b>	<b>195'540.00</b>	<b>5'000.00</b>	<b>185'701.15</b>	<b>8'248.80</b>
<b>01 Législatif et exécutif</b>	<b>215'749.65</b>	<b>25'115.35</b>	<b>225'990.00</b>	<b>10'000.00</b>	<b>224'887.80</b>	<b>25'053.15</b>
<b>Charges nettes</b>		<b>190'634.30</b>		<b>215'990.00</b>		<b>199'834.65</b>
<b>02 Services généraux</b>						
<b>021 Administration des finances et des contributions</b>						
<b>0210 Administration des finances et des contributions</b>						
<b>02100 Administration des finances et des contributions</b>						
02100.3010.00 Salaires du personnel communal	87'164.32		91'910.00		80'645.65	
02100.3050.00 Cotisations patronales AVS, APG, AC, frais administratifs	5'771.29		6'170.00		5'321.85	
02100.3052.00 Cotisations patronales à la caisse de pensions	12'766.33		15'230.00		12'639.88	
02100.3053.00 Cotisations patronales aux assurances-accidents	1'622.96		1'730.00		1'534.79	
02100.3054.00 Cotisations patronales aux caisses d'allocations familiales	2'284.00		2'510.00		2'194.65	
02100.3055.00 Cotisations patronales aux assurances IJM	950.23		1'005.00		879.36	
02100.3090.00 Formation et perfectionnement du personnel	4'100.00		1'500.00			
02100.3099.00 Autres charges du personnel	654.05		875.00		92.20	
02100.3105.00 Denrées alimentaires - Frais de repas					346.00	
02100.3113.00 Matériel informatique			1'000.00			
02100.3130.00 Prestations de tiers	20.00					
02100.3130.01 Impôts, taxes et émoluments perception Impôts IS	3'129.57				1'638.66	
02100.3130.04 Cotisation membre actif - ACVBC	40.00					
02100.3132.00 Honoraires conseils externes, expertises	8'431.80		6'000.00		5'945.50	
02100.3132.01 Honoraires conseils externes, expertises - Impôts, frais con	1'410.86		1'600.00		1'161.78	
02100.3132.02 Honoraires conseils externes, expertises - Frais contentieux	454.25		1'000.00		70.25	
02100.3137.00 Impôts, taxes et émoluments intem./imp. forfaitaire	22'900.16		24'250.00		22'878.99	
02100.3170.00 Remboursement de frais effectifs			200.00			
02100.3499.00 Autres charges financières	15.00					
02100.3900.00 Imputations internes - matériel/meubles de bureau et photoco	1'284.80		2'115.00		1'453.25	

# MCH2 Aperçu du compte de Résultat selon les fonctions

Daillens

	Comptes 2025		Budget 2025		Comptes 2024	
	Dépenses	Recettes	Dépenses	Recettes	Dépenses	Recettes
<b>0 Administration générale (...)</b>						
02100.3920.00 Imputations internes pour frais d'utilisation - Maison de co	6'733.35		9'355.00		4'125.25	
02100.3990.00 Imputations internes pour prestations informatiques, licence	36'180.94		42'695.00		53'038.76	
02100.4260.00 Remb. de tiers et prestations de services - offices des pour		3'139.00		2'500.00		3'099.20
02100.4260.01 Remb. de tiers et prestations de services - poursuites impôt		1'410.86				1'161.78
02100.4511.00 Prélèvements sur les fonds - Informatique						12'813.20
<b>02100 Administration des finances et des contributions</b>	<b>195'913.91</b>	<b>4'549.86</b>	<b>209'145.00</b>	<b>2'500.00</b>	<b>193'966.82</b>	<b>17'074.18</b>
<b>0210 Administration des finances et des contributions</b>	<b>195'913.91</b>	<b>4'549.86</b>	<b>209'145.00</b>	<b>2'500.00</b>	<b>193'966.82</b>	<b>17'074.18</b>
<b>021 Administration des finances et des contributions</b>	<b>195'913.91</b>	<b>4'549.86</b>	<b>209'145.00</b>	<b>2'500.00</b>	<b>193'966.82</b>	<b>17'074.18</b>
<b>022 Service administratif</b>						
<b>0220 Administration générale</b>						
<b>02200 Administration générale</b>						
02200.3010.00 Salaires du personnel communal	132'764.21		123'000.00		129'398.08	
02200.3050.00 Cotisations patronales AVS, APG, AC, frais administratifs	8'789.58		8'255.00		8'556.89	
02200.3052.00 Cotisations patronales à la caisse de pensions	20'469.66		19'875.00		20'151.64	
02200.3053.00 Cotisations patronales aux assurances-accidents	2'630.45		2'325.00		2'563.76	
02200.3054.00 Cotisations patronales aux caisses d'allocations familiales	3'478.33		3'360.00		3'528.19	
02200.3055.00 Cotisations patronales aux assurances IJM	1'447.16		1'345.00		1'408.99	
02200.3090.00 Formation et perfectionnement du personnel	20.00		2'000.00		1'297.20	
02200.3091.00 Recrutement du personnel			500.00			
02200.3099.00 Autres charges du personnel	1'130.80		2'595.00		226.90	
02200.3102.00 Imprimés, publications - journal communal	9'864.25		10'000.00		9'729.00	
02200.3102.01 Imprimés, publications - annonces	294.10		1'250.00		860.40	
02200.3103.00 Abonnements journaux	245.00		300.00		285.00	
02200.3105.00 Denrées alimentaires - Frais de repas					638.60	
02200.3109.00 Autres charges de matériel et de marchandises			200.00			
02200.3113.00 Matériel informatique			1'500.00		540.50	
02200.3130.00 Prestations de tiers	8'724.95		9'000.00		8'129.30	
02200.3130.02 Frais de ports	4'357.50		5'000.00		4'659.60	
02200.3130.04 Cotisation membre actif	23'165.50		24'150.00		18'820.40	
02200.3132.00 Honoraires conseils externes, expertises	567.55		4'000.00			
02200.3134.04 Primes d'assurances ECA	1'406.50					
02200.3134.05 Primes d'assurances choses et bâtiments	11'329.20		12'000.00		9'073.65	

# MCH2 Aperçu du compte de Résultat selon les fonctions

Daillens

	Comptes 2025		Budget 2025		Comptes 2024	
	Dépenses	Recettes	Dépenses	Recettes	Dépenses	Recettes
<b>0 Administration générale (...)</b>						
02200.3169.00 Autres loyers et frais d'utilisation - Case postale	20.00		120.00		120.00	
02200.3170.00 Remboursement de frais effectifs			150.00			
02200.3199.00 Autres charges d'exploitation			650.00		333.50	
02200.3900.00 Imputations internes - matériel/meubles de bureau et photoco	2'569.60		4'225.00		2'906.45	
02200.3920.00 Imputations internes pour frais d'utilisation - Maison de co	13'466.76		18'710.00		8'250.41	
02200.3990.00 Imputations internes pour prestations informatiques, licence	13'687.41		25'360.00		25'732.75	
02200.4210.00 Emoluments administratifs				500.00		
02200.4250.00 Ventes		50.00		500.00		50.00
02200.4260.00 Remb. de tiers et prestations de services - frais et dommage		1'648.50		500.00		2'809.60
02200.4270.00 Amendes				100.00		
02200.4910.00 Imputations internes pour prestations de service - Toursime		4'692.50				5'427.50
<b>02200 Administration générale</b>	<b>260'428.51</b>	<b>6'391.00</b>	<b>279'870.00</b>	<b>1'600.00</b>	<b>257'211.21</b>	<b>8'287.10</b>
<b>02207 Prestations informatiques, licences, serveur - A répartir</b>						
02207.3130.00 Prestations de tiers - informatique	22'541.55		35'050.00		35'435.05	
02207.3133.00 Informatiques - location, hébergement	17'497.62		18'850.00		16'627.15	
02207.3158.00 Entretien des immobilisations incorporelles - licences	30'178.96		38'000.00		44'777.26	
02207.4990.00 Imputations internes - prestations informatiques, licences,		70'218.13		91'900.00		96'839.46
<b>02207 Prestations informatiques, licences, serveur - A répartir</b>	<b>70'218.13</b>	<b>70'218.13</b>	<b>91'900.00</b>	<b>91'900.00</b>	<b>96'839.46</b>	<b>96'839.46</b>
<b>02208 Matériel/meubles de bureau et photocopies - A répartir</b>						
02208.3100.00 Matériel de bureau	2'237.05		2'800.00		2'682.90	
02208.3102.00 Imprimés, publications - photocopies	2'902.15		4'000.00		3'130.05	
02208.3110.00 Meubles et appareils de bureau			1'650.00			
02208.4900.00 Imputations internes - matériel/meubles de bureau et photoco		5'139.20		8'450.00		5'812.95
<b>02208 Matériel/meubles de bureau et photocopies - A répartir</b>	<b>5'139.20</b>	<b>5'139.20</b>	<b>8'450.00</b>	<b>8'450.00</b>	<b>5'812.95</b>	<b>5'812.95</b>
<b>02209 Service administratif - Maison de commune</b>						
02209.3010.00 Salaires du personnel communal - Maison de commune	2'921.79		5'655.00		2'688.92	
02209.3010.10 Remb. de tiers et prestations de services - charges salarial						10.80
02209.3050.00 Cotisations patronales AVS, APG, AC, frais administratifs -	205.14		380.00		187.11	
02209.3052.00 Cotisations patronales à la caisse de pensions - Maison de c	407.53		865.00		373.80	

# MCH2 Aperçu du compte de Résultat selon les fonctions

Daillens

	Comptes 2025		Budget 2025		Comptes 2024	
	Dépenses	Recettes	Dépenses	Recettes	Dépenses	Recettes
<b>0 Administration générale (...)</b>						
02209.3053.00 Cotisations patronales aux assurances-accidents - Maison de	92.23		170.00		102.15	
02209.3054.00 Cotisations patronales aux caisses d'allocations familiales	81.20		155.00		77.17	
02209.3055.00 Cotisations patronales aux assurances IJM - Maison de commun	33.74		65.00		30.76	
02209.3101.00 Matériel d'exploitation, fournitures - Maison de commune	555.75		500.00		223.31	
02209.3109.00 Autres charges de matériel et de marchandises - Maison de co	55.40		200.00			
02209.3119.00 Matériel et mobilier - Maison de commune	1'203.65		2'000.00		499.45	
02209.3120.00 Frais d'électricité - Maison de commune	7'438.60		6'000.00		7'999.80	
02209.3120.01 Epuration - Maison de commune	447.85		350.00		375.90	
02209.3120.02 Frais d'eau - Maison de commune	150.75		150.00		132.30	
02209.3130.00 Prestations de tiers - Maison de commune	2'853.80		3'300.00		3'761.85	
02209.3130.03 Frais de téléphone	1'652.72		1'950.00		1'619.07	
02209.3134.04 Primes d'assurances ECA - Maison de commune	526.15		550.00		517.50	
02209.3134.05 Primes d'assurances choses et bâtiments - Maison de commune	388.50		690.00		570.25	
02209.3144.00 Entretien des bâtiments, immeubles - Maison de commune	20'249.15		3'000.00		1'286.27	
02209.3159.00 Entretien d'autres biens meubles et immobilisations incorpor	465.45		1'000.00		740.65	
02209.3161.00 Loyers, frais d'utilisations des immobilisations - location	1'604.06		10'440.00		9'875.45	
02209.4470.00 Loyers et fermages des biens-fonds PA - Maison de commune		14'400.00		14'400.00		14'400.00
02209.4472.00 Paiements pour utilisations des immeubles PA - location sall						150.00
02209.4920.00 Imputations internes pour loyers, frais d'utilisation - Mais		26'933.46		37'420.00		16'500.91
<b>02209 Service administratif - Maison de commune</b>	<b>41'333.46</b>	<b>41'333.46</b>	<b>37'420.00</b>	<b>51'820.00</b>	<b>31'061.71</b>	<b>31'061.71</b>
<b>0220 Administration générale</b>	<b>377'119.30</b>	<b>123'081.79</b>	<b>417'640.00</b>	<b>153'770.00</b>	<b>390'925.33</b>	<b>142'001.22</b>
<b>0221 Contrôle des habitants</b>						
<b>02210 Contrôle des habitants</b>						
02210.3010.00 Salaires du personnel communal	56'623.10		52'425.00		57'342.83	
02210.3050.00 Cotisations patronales AVS, APG, AC, frais administratifs	3'748.03		3'520.00		3'681.40	
02210.3052.00 Cotisations patronales à la caisse de pensions	8'516.31		8'475.00		8'474.46	
02210.3053.00 Cotisations patronales aux assurances-accidents	1'079.21		1'005.00		1'072.27	

# MCH2 Aperçu du compte de Résultat selon les fonctions

Daillens

	Comptes 2025		Budget 2025		Comptes 2024	
	Dépenses	Recettes	Dépenses	Recettes	Dépenses	Recettes
<b>0 Administration générale (...)</b>						
02210.3054.00 Cotisations patronales aux caisses d'allocations familiales	1'483.55		1'430.00		1'518.14	
02210.3055.00 Cotisations patronales aux assurances IJM	617.09		575.00		624.98	
02210.3090.00 Formation et perfectionnement du personnel			1'800.00			
02210.3099.00 Autres charges du personnel	623.95		880.00		247.40	
02210.3105.00 Denrées alimentaires - Frais de repas					270.70	
02210.3113.00 Matériel informatique			1'000.00			
02210.3130.04 Cotisation membre actif	160.00		140.00		140.00	
02210.3170.00 Remboursement de frais effectifs	40.00		100.00		43.00	
02210.3601.00 Parts de revenus destinées aux cantons et aux concordats - c	4'102.15		6'000.00		4'958.90	
02210.3900.00 Imputations internes - matériel/meubles de bureau et photoco	1'284.80		2'110.00		1'453.25	
02210.3920.00 Imputations internes pour frais d'utilisation - Maison de co	6'733.35		9'355.00		4'125.25	
02210.3990.00 Imputations internes pour prestations informatiques, licence	20'349.78		23'845.00		18'067.95	
02210.4210.00 Emoluments administratifs		6'759.00		7'000.00		7'431.00
<b>02210 Contrôle des habitants</b>	<b>105'361.32</b>	<b>6'759.00</b>	<b>112'660.00</b>	<b>7'000.00</b>	<b>102'020.53</b>	<b>7'431.00</b>
<b>0221 Contrôle des habitants</b>	<b>105'361.32</b>	<b>6'759.00</b>	<b>112'660.00</b>	<b>7'000.00</b>	<b>102'020.53</b>	<b>7'431.00</b>
<b>0224 Terrains, gérances et bâtiments</b>						
<b>02240 Terrains, gérances et bâtiments</b>						
02240.4470.00 Loyers et fermages PA - droit superficie/servitude		172.50	155.00			3'155.25
<b>02240 Terrains, gérances et bâtiments</b>		<b>172.50</b>	<b>155.00</b>			<b>3'155.25</b>
<b>0224 Terrains, gérances et bâtiments</b>		<b>172.50</b>	<b>155.00</b>			<b>3'155.25</b>
<b>022 Service administratif</b>	<b>482'480.62</b>	<b>130'013.29</b>	<b>530'455.00</b>	<b>160'770.00</b>	<b>492'945.86</b>	<b>152'587.47</b>
<b>029 Immeubles administratifs, non mentionné ailleurs</b>						
<b>0290 Immeubles administratifs, non mentionné ailleurs</b>						
<b>02900 Immeubles administratifs non mentionnés ailleurs</b>						
02900.4511.00 Prélèvements sur les fonds pour bâtiment PA		357'197.49				
<b>02900 Immeubles administratifs non mentionnés ailleurs</b>		<b>357'197.49</b>				
<b>02909 Immeubles PA, salle villageoise</b>						
02909.3010.00 Salaires du personnel communal - Salle JVG	9'221.54		14'510.00		7'310.28	
02909.3010.10 Remb. de tiers et prestations de services - charges salarial						10.80
02909.3050.00 Cotisations patronales AVS, APG, AC, frais administratifs -	638.07		975.00		520.82	

# MCH2 Aperçu du compte de Résultat selon les fonctions

Daillens

	Comptes 2025		Budget 2025		Comptes 2024	
	Dépenses	Recettes	Dépenses	Recettes	Dépenses	Recettes
<b>0 Administration générale (...)</b>						
02909.3052.00 Cotisations patronales à la caisse de pensions - Salle JVG	1'284.67		2'215.00		1'031.60	
02909.3053.00 Cotisations patronales aux assurances-accidents - Salle JVG	287.40		435.00		269.55	
02909.3054.00 Cotisations patronales aux caisses d'allocations familiales	252.25		400.00		214.64	
02909.3055.00 Cotisations patronales aux assurances IJM - Salle JVG	105.16		160.00		85.90	
02909.3101.00 Matériel d'exploitation, fournitures - Salle JVG	2'332.41		2'500.00		2'259.82	
02909.3109.00 Autres charges de matériel et de marchandises - Salle JVG	80.00		1'000.00		289.70	
02909.3119.00 Matériel et mobilier - Salle JVG	237.30		9'000.00		7'818.40	
02909.3120.00 Frais d'électricité - Salle JVG	14'855.95		7'000.00		14'252.85	
02909.3120.01 Epuration - Salle JVG	1'531.80		500.00		1'571.85	
02909.3120.02 Frais d'eau - Salle JVG	272.40		350.00		282.70	
02909.3130.00 Prestations de tiers - Salle JVG	15'761.00		12'400.00		9'512.85	
02909.3130.03 Frais de téléphone - Salle JVG	1'140.00		1'200.00		1'140.00	
02909.3134.04 Primes d'assurances ECA - Salle JVG	4'801.80		5'400.00		4'796.50	
02909.3134.05 Primes d'assurances choses et bâtiments - Salle JVG	2'397.50		1'800.00		1'476.80	
02909.3144.00 Entretien des bâtiments, immeubles - Salle JVG	19'651.65		23'500.00		19'208.33	
02909.3159.00 Entretien d'autres biens meubles et immobilisations incorpor	6'259.71		9'500.00		11'432.90	
02909.3300.00 Amortissement PA - Salle JVG	16'133.27		14'415.00			
02909.4472.00 Paiements pour utilisations des immeubles PA - location Sall		19'528.25		14'000.00		18'259.00
02909.4479.00 Autres produits des immeubles - instal. Photovoltaïque salle		1'684.85				2'984.95
02909.4511.00 Prélèvements sur les fonds pour Salle JVG		420'000.00				
<b>02909 Immeubles PA, salle villageoise</b>	<b>97'243.88</b>	<b>441'213.10</b>	<b>107'260.00</b>	<b>14'000.00</b>	<b>83'475.49</b>	<b>21'254.75</b>
<b>0290 Immeubles administratifs, non mentionné ailleurs</b>	<b>97'243.88</b>	<b>798'410.59</b>	<b>107'260.00</b>	<b>14'000.00</b>	<b>83'475.49</b>	<b>21'254.75</b>
<b>029 Immeubles administratifs, non mentionné ailleurs</b>	<b>97'243.88</b>	<b>798'410.59</b>	<b>107'260.00</b>	<b>14'000.00</b>	<b>83'475.49</b>	<b>21'254.75</b>
<b>02 Services généraux</b>	<b>775'638.41</b>	<b>932'973.74</b>	<b>846'860.00</b>	<b>177'270.00</b>	<b>770'388.17</b>	<b>190'916.40</b>
<b>Revenus nets</b>	<b>157'335.33</b>			<b>669'590.00</b>		<b>579'471.77</b>
<b>0 Administration générale</b>	<b>991'388.06</b>	<b>958'089.09</b>	<b>1'072'850.00</b>	<b>187'270.00</b>	<b>995'275.97</b>	<b>215'969.55</b>
<b>Charges nettes</b>		<b>33'298.97</b>		<b>885'580.00</b>		<b>779'306.42</b>

# MCH2 Aperçu du compte de Résultat selon les fonctions

Dailiens

	Comptes 2025		Budget 2025		Comptes 2024	
	Dépenses	Recettes	Dépenses	Recettes	Dépenses	Recettes
<b>1 Ordre et sécurité publics, défense</b>						
<b>11 Sécurité publique</b>						
<b>111 Police et sécurité publique</b>						
<b>1110 Police et sécurité publique</b>						
<b>11100 Agent de sécurité publique</b>						
11100.3010.00 Salaires du personnel communal	8'298.20		8'600.00		7'686.10	
11100.3050.00 Cotisations patronales AVS, APG, AC, frais administratifs	469.95		580.00		508.90	
11100.3053.00 Cotisations patronales aux assurances-accidents	121.30		140.00		122.36	
11100.3054.00 Cotisations patronales aux caisses d'allocations familiales	185.85		235.00		209.85	
11100.3055.00 Cotisations patronales aux assurances IJM	90.50		95.00		83.80	
11100.3090.00 Formation et perfectionnement du personnel			500.00			
11100.3099.00 Autres charges du personnel	157.20		100.00			
11100.3130.00 Prestations de tiers - EKML	10'297.15		12'000.00		10'297.15	
11100.4210.00 Emoluments administratifs divers		40.00		500.00		
11100.4270.00 Amendes diverses		1'280.00		1'800.00		2'080.00
<b>11100 Agent de sécurité publique</b>	<b>19'620.15</b>	<b>1'320.00</b>	<b>22'250.00</b>	<b>2'300.00</b>	<b>18'908.16</b>	<b>2'080.00</b>
<b>11101 Police et sécurité publique</b>						
11101.3611.00 Parts aux cantons, facture policière - année en cours	164'000.00		160'000.00		148'077.00	
11101.3611.01 Parts aux cantons, facture policière - année précédente		4'126.00				
11101.4611.01 Dédommagements des cantons, facture policière, année précède						151.00
<b>11101 Police et sécurité publique</b>	<b>164'000.00</b>	<b>4'126.00</b>	<b>160'000.00</b>		<b>148'077.00</b>	<b>151.00</b>
<b>1110 Police et sécurité publique</b>	<b>183'620.15</b>	<b>5'446.00</b>	<b>182'250.00</b>	<b>2'300.00</b>	<b>166'985.16</b>	<b>2'231.00</b>
<b>111 Police et sécurité publique</b>	<b>183'620.15</b>	<b>5'446.00</b>	<b>182'250.00</b>	<b>2'300.00</b>	<b>166'985.16</b>	<b>2'231.00</b>
<b>11 Sécurité publique</b>	<b>183'620.15</b>	<b>5'446.00</b>	<b>182'250.00</b>	<b>2'300.00</b>	<b>166'985.16</b>	<b>2'231.00</b>
<b>Charges nettes</b>		<b>178'174.15</b>		<b>179'950.00</b>		<b>164'754.16</b>
<b>15 Service du feu</b>						
<b>150 Service du feu</b>						
<b>1500 Service du feu</b>						
<b>15000 Service du feu</b>						
15000.3159.00 Entretien d'autres biens meubles et immobilisations incorpor	4'182.95		3'000.00		2'480.35	
15000.3612.00 Parts aux communes et assoc. Intercomm. - SDIS	31'355.95		35'700.00		32'908.05	

# MCH2 Aperçu du compte de Résultat selon les fonctions

Dailiens

	Comptes 2025		Budget 2025		Comptes 2024	
	Dépenses	Recettes	Dépenses	Recettes	Dépenses	Recettes
<b>1 Ordre et sécurité publics, défense (...)</b>						
15000.4634.00 Subventions des entreprises publiques - ECA		652.00				
<b>15000 Service du feu</b>	<b>35'538.90</b>	<b>652.00</b>	<b>38'700.00</b>		<b>35'388.40</b>	
<b>1500 Service du feu</b>	<b>35'538.90</b>	<b>652.00</b>	<b>38'700.00</b>		<b>35'388.40</b>	
<b>150 Service du feu</b>	<b>35'538.90</b>	<b>652.00</b>	<b>38'700.00</b>		<b>35'388.40</b>	
<b>15 Service du feu</b>	<b>35'538.90</b>	<b>652.00</b>	<b>38'700.00</b>		<b>35'388.40</b>	
<b>Charges nettes</b>		<b>34'886.90</b>		<b>38'700.00</b>		<b>35'388.40</b>
<b>16 Défense</b>						
<b>161 Défense militaire</b>						
<b>1610 Stands de tir</b>						
<b>16100 Stand de tir 300m</b>						
16100.3120.00 Frais d'électricité - Stand de tir	208.20				267.25	
16100.3132.00 Honoraires conseils externes, expertises - Stand de tir	1'127.15					
16100.3134.04 Primes d'assurances ECA - Stand tir	305.50		350.00		305.70	
16100.3134.05 Primes d'assurances choses et bâtiments - Stand tir	1'254.20		1'450.00		1'144.00	
16100.3144.00 Entretien des bâtiments, immeubles - Stand tir	2'000.00		2'000.00		417.30	
16100.4479.00 Autres revenus, biens-fonds PA - instal Photovoltaïque stand		1'227.90		1'000.00		1'723.85
16100.4612.00 Dédommag. communes et assoc. Intercom. - Frais Stand tir		1'612.10		1'680.00		941.80
16100.4630.00 Subventions de la confédération - Pronovo						4'480.00
<b>16100 Stand de tir 300m</b>	<b>4'895.05</b>	<b>2'840.00</b>	<b>3'800.00</b>	<b>2'680.00</b>	<b>2'134.25</b>	<b>7'145.65</b>
<b>1610 Stands de tir</b>	<b>4'895.05</b>	<b>2'840.00</b>	<b>3'800.00</b>	<b>2'680.00</b>	<b>2'134.25</b>	<b>7'145.65</b>
<b>161 Défense militaire</b>	<b>4'895.05</b>	<b>2'840.00</b>	<b>3'800.00</b>	<b>2'680.00</b>	<b>2'134.25</b>	<b>7'145.65</b>
<b>162 Défense civile</b>						
<b>1620 Défense civile</b>						
16200.3612.00 Parts aux communes et assoc. Intercomm. - ORPC	27'382.71		29'000.00		23'805.00	
16200.4611.00 Dédommagements des cantons et concordats - sirènes Pci		48.00		50.00		48.00
<b>16200 Défense civile</b>	<b>27'382.71</b>	<b>48.00</b>	<b>29'000.00</b>	<b>50.00</b>	<b>23'805.00</b>	<b>48.00</b>
<b>1620 Défense civile</b>	<b>27'382.71</b>	<b>48.00</b>	<b>29'000.00</b>	<b>50.00</b>	<b>23'805.00</b>	<b>48.00</b>
<b>162 Défense civile</b>	<b>27'382.71</b>	<b>48.00</b>	<b>29'000.00</b>	<b>50.00</b>	<b>23'805.00</b>	<b>48.00</b>

# MCH2 Aperçu du compte de Résultat selon les fonctions

Dailiens

	Comptes 2025		Budget 2025		Comptes 2024	
	Dépenses	Recettes	Dépenses	Recettes	Dépenses	Recettes
<b>1 Ordre et sécurité publics, défense (...)</b>						
<b>16 Défense</b>	<b>32'277.76</b>	<b>2'888.00</b>	<b>32'800.00</b>	<b>2'730.00</b>	<b>25'939.25</b>	<b>7'193.65</b>
Charges nettes		29'389.76		30'070.00		18'745.60
<b>1 Ordre et sécurité publics, défense</b>	<b>251'436.81</b>	<b>8'986.00</b>	<b>253'750.00</b>	<b>5'030.00</b>	<b>228'312.81</b>	<b>9'424.65</b>
Charges nettes		242'450.81		248'720.00		218'888.16

	Comptes 2025		Budget 2025		Comptes 2024	
	Dépenses	Recettes	Dépenses	Recettes	Dépenses	Recettes
<b>2 Formation</b>						
<b>21 Scolarité obligatoire</b>						
<b>214 Écoles de musique</b>						
<b>2140 Écoles de musique</b>						
<b>21400 Ecoles de musique</b>						
21400.3611.00 Parts aux cantons et concordats - FEM	10'440.50		10'925.00		10'089.00	
21400.3636.00 Subventions accordées - Ecole de musique	14'465.00		17'845.00		18'575.00	
<b>21400 Ecoles de musique</b>	<b>24'905.50</b>		<b>28'770.00</b>		<b>28'664.00</b>	
<b>2140 Écoles de musique</b>	<b>24'905.50</b>		<b>28'770.00</b>		<b>28'664.00</b>	
<b>214 Écoles de musique</b>	<b>24'905.50</b>		<b>28'770.00</b>		<b>28'664.00</b>	
<b>217 Bâtiments scolaires</b>						
<b>2170 Bâtiments scolaires</b>						
<b>21700 Bâtiments scolaires</b>						
21700.3010.00 Salaires du personnel communal - Collège	3'891.51		6'200.00		3'866.42	
21700.3010.10 Remb. de tiers et prestations de services - charges salarial						10.80
21700.3050.00 Cotisations patronales AVS, APG, AC, frais administratifs -	261.70		415.00		187.11	
21700.3052.00 Cotisations patronales à la caisse de pensions - Collège	321.44		955.00		373.80	
21700.3053.00 Cotisations patronales aux assurances-accidents - Collège	93.39		185.00		141.81	
21700.3054.00 Cotisations patronales aux caisses d'allocations familiales	103.55		170.00		77.17	
21700.3055.00 Cotisations patronales aux assurances IJM - Collège	43.04		75.00		43.61	
21700.3101.00 Matériel d'exploitation, fournitures - Collège	784.15		2'000.00		1'072.20	
21700.3109.00 Autres charges de matériel et de marchandises - Collège			700.00		58.90	
21700.3119.00 Matériel et mobilier - Collège			500.00		247.85	
21700.3120.00 Frais d'électricité - Collège	7'206.70		7'500.00		8'417.70	
21700.3120.01 Epuration - Collège	559.10		600.00		567.10	
21700.3120.02 Frais d'eau - Collège	119.60		200.00		121.65	
21700.3130.00 Prestations de tiers - Collège	13'363.30		25'000.00		26'523.34	
21700.3134.04 Primes d'assurances ECA - Collège	1'237.25		1'400.00		1'237.80	
21700.3134.05 Primes d'assurances choses et bâtiments - Collège	993.10		1'000.00		814.50	
21700.3144.00 Entretien des bâtiments, immeubles - Collège	22'111.09		24'000.00		43'334.15	
21700.3159.00 Entretien d'autres biens meubles et immobilisations incorpor			100.00			

# MCH2 Aperçu du compte de Résultat selon les fonctions

Daillens

	Comptes 2025		Budget 2025		Comptes 2024	
	Dépenses	Recettes	Dépenses	Recettes	Dépenses	Recettes
<b>2 Formation (...)</b>						
21700.3159.03 Entretien d'autres biens meubles et immobilisations incorpor			1'000.00			
21700.3300.00 Amortissement PA - Collège						15'000.00
21700.4260.00 Remb. de tiers et prestations de services - frais et dommage						1'637.80
21700.4470.00 Loyers et fermages des biens-fonds PA - Collège		90'582.00		92'690.00		79'633.00
21700.4612.00 Dédommag. communes et assoc. Intercom. - frais Collège		51'088.92		72'000.00		85'457.06
<b>21700 Bâtiments scolaires</b>	<b>51'088.92</b>	<b>141'670.92</b>	<b>72'000.00</b>	<b>164'690.00</b>	<b>87'085.11</b>	<b>181'738.66</b>
<b>2170 Bâtiments scolaires</b>	<b>51'088.92</b>	<b>141'670.92</b>	<b>72'000.00</b>	<b>164'690.00</b>	<b>87'085.11</b>	<b>181'738.66</b>
<b>217 Bâtiments scolaires</b>	<b>51'088.92</b>	<b>141'670.92</b>	<b>72'000.00</b>	<b>164'690.00</b>	<b>87'085.11</b>	<b>181'738.66</b>
<b>218 Accueil de jour</b>						
<b>2180 Accueil de jour</b>						
<b>21800 Accueil de jour, parascolaire</b>						
21800.3612.00 Parts aux communes et assoc. Intercomm. - FAJE-AJERCO, paras	20'967.31		21'500.00		19'029.87	
<b>21800 Accueil de jour, parascolaire</b>	<b>20'967.31</b>		<b>21'500.00</b>		<b>19'029.87</b>	
<b>2180 Accueil de jour</b>	<b>20'967.31</b>		<b>21'500.00</b>		<b>19'029.87</b>	
<b>218 Accueil de jour</b>	<b>20'967.31</b>		<b>21'500.00</b>		<b>19'029.87</b>	
<b>219 École obligatoire, non mentionné ailleurs</b>						
<b>2199 École obligatoire, non mentionné ailleurs</b>						
<b>21990 Ecole obligatoire - Service de patrouilleurs</b>						
21990.3010.00 Salaires du personnel communal	6'864.10		16'000.00		8'511.10	
21990.3050.00 Cotisations patronales AVS, APG, AC, frais administratifs	401.35		1'075.00		393.05	
21990.3053.00 Cotisations patronales aux assurances-accidents	100.40		235.00		143.66	
21990.3054.00 Cotisations patronales aux caisses d'allocations familiales	158.75		435.00		162.00	
21990.3055.00 Cotisations patronales aux assurances IJM	74.75		175.00		92.70	
21990.3099.00 Autres charges du personnel			300.00			
21990.3112.00 Vêtements et équipements de sécurité			400.00			
21990.4612.00 Dédommag. communes et assoc. Intercom. - Patrouilleurs scola		1'899.85		4'480.00		2'325.65
<b>21990 Ecole obligatoire - Service de patrouilleurs</b>	<b>7'599.35</b>	<b>1'899.85</b>	<b>18'620.00</b>	<b>4'480.00</b>	<b>9'302.51</b>	<b>2'325.65</b>
<b>21991 Ecole obligatoire - Enseignement primaire</b>						

# MCH2 Aperçu du compte de Résultat selon les fonctions

Daillens

	Comptes 2025		Budget 2025		Comptes 2024	
	Dépenses	Recettes	Dépenses	Recettes	Dépenses	Recettes
<b>2 Formation (...)</b>						
21991.3612.00 Parts aux communes et assoc. Intercomm. - ASIVenoge	449'126.18		529'500.00		521'467.96	
<b>21991 Ecole obligatoire - Enseignement primaire</b>	<b>449'126.18</b>		<b>529'500.00</b>		<b>521'467.96</b>	
<b>21992 Ecole obligatoire - Enseignement secondaire</b>						
21992.3612.00 Parts aux communes et assoc. Intercomm. - ASICoPe	197'084.37		239'200.00		235'660.33	
<b>21992 Ecole obligatoire - Enseignement secondaire</b>	<b>197'084.37</b>		<b>239'200.00</b>		<b>235'660.33</b>	
<b>21999 Ecole obligatoire - Croqu'Carotte</b>						
21999.3635.00 Subventions (Dons pour l'accueil des élèves - Croqu'Carottes)	36'835.66		51'100.00		30'820.00	
<b>21999 Ecole obligatoire - Croqu'Carotte</b>	<b>36'835.66</b>		<b>51'100.00</b>		<b>30'820.00</b>	
<b>2199 École obligatoire, non mentionné ailleurs</b>	<b>690'645.56</b>	<b>1'899.85</b>	<b>838'420.00</b>	<b>4'480.00</b>	<b>797'250.80</b>	<b>2'325.65</b>
<b>219 École obligatoire, non mentionné ailleurs</b>	<b>690'645.56</b>	<b>1'899.85</b>	<b>838'420.00</b>	<b>4'480.00</b>	<b>797'250.80</b>	<b>2'325.65</b>
<b>21 Scolarité obligatoire</b>	<b>787'607.29</b>	<b>143'570.77</b>	<b>960'690.00</b>	<b>169'170.00</b>	<b>932'029.78</b>	<b>184'064.31</b>
<b>Charges nettes</b>		<b>644'036.52</b>		<b>791'520.00</b>		<b>747'965.47</b>
<b>29 Autres systèmes éducatifs</b>						
<b>299 Formation, non mentionné ailleurs</b>						
<b>2990 Formation, non mentionné ailleurs</b>						
<b>29900 Formation, orientation professionnelle</b>						
29900.3612.00 Parts aux communes et assoc. Intercomm. - orientation prof.	1'584.70		1'725.00		1'506.20	
<b>29900 Formation, orientation professionnelle</b>	<b>1'584.70</b>		<b>1'725.00</b>		<b>1'506.20</b>	
<b>2990 Formation, non mentionné ailleurs</b>	<b>1'584.70</b>		<b>1'725.00</b>		<b>1'506.20</b>	
<b>299 Formation, non mentionné ailleurs</b>	<b>1'584.70</b>		<b>1'725.00</b>		<b>1'506.20</b>	
<b>29 Autres systèmes éducatifs</b>	<b>1'584.70</b>		<b>1'725.00</b>		<b>1'506.20</b>	
<b>Charges nettes</b>		<b>1'584.70</b>		<b>1'725.00</b>		<b>1'506.20</b>
<b>2 Formation</b>	<b>789'191.99</b>	<b>143'570.77</b>	<b>962'415.00</b>	<b>169'170.00</b>	<b>933'535.98</b>	<b>184'064.31</b>
<b>Charges nettes</b>		<b>645'621.22</b>		<b>793'245.00</b>		<b>749'471.67</b>

	Comptes 2025		Budget 2025		Comptes 2024	
	Dépenses	Recettes	Dépenses	Recettes	Dépenses	Recettes
<b>3 Culture, sport et loisirs, église</b>						
<b>32 Culture, autres</b>						
<b>321 Bibliothèques et littérature</b>						
<b>3210 Bibliothèques et littérature</b>						
<b>32100 Bibliothèque publique intercommunale de la Venoge</b>						
32100.3612.00 Parts aux communes et assoc. Intercomm. - bibliothèque	45'568.20		50'350.00		29'580.45	
<b>32100 Bibliothèque publique intercommunale de la Venoge</b>	<b>45'568.20</b>		<b>50'350.00</b>		<b>29'580.45</b>	
<b>32109 Bibliothèque publique intercommunale de la Venoge - Bâtiment</b>						
32109.3010.00 Salaires du personnel communal - Bibliothèque intercomm.	2'296.85		5'130.00		2'688.92	
32109.3010.10 Remb. de tiers et prestations de services - charges salariale						10.80
32109.3050.00 Cotisations patronales AVS, APG, AC, frais administratifs -	159.80		345.00		187.11	
32109.3052.00 Cotisations patronales à la caisse de pensions - Bibliothèque	321.19		790.00		373.80	
32109.3053.00 Cotisations patronales aux assurances-accidents - Bibliothèque	71.80		155.00		102.15	
32109.3054.00 Cotisations patronales aux caisses d'allocations familiales	63.24		140.00		77.17	
32109.3055.00 Cotisations patronales aux assurances IJM - Bibliothèque int	26.30		60.00		30.76	
32109.3101.00 Matériel d'exploitation, fournitures - Bibliothèque intercom			200.00		36.65	
32109.3119.00 Matériel et mobilier - Bibliothèque intercomm.	18.95		500.00			
32109.3120.00 Frais d'électricité - Bibliothèque intercomm.	3'220.90		3'000.00		3'201.15	
32109.3120.01 Epuration - Bibliothèque intercomm.	38.75				38.70	
32109.3130.00 Prestations de tiers - Bibliothèque intercomm.	2'140.45		1'800.00		1'816.10	
32109.3134.04 Primes d'assurances ECA - Bibliothèque intercomm.	304.85		200.00		152.50	
32109.3134.05 Primes d'assurances choses et bâtiments - Bibliothèque inter	805.90		850.00		898.00	
32109.3144.00 Entretien des bâtiments, immeubles - Bibliothèque intercomm.	4'098.05		2'500.00		1'841.35	
32109.4260.00 Remb. de tiers et prestations de services - frais et dommage		14'217.05		16'220.00		12'018.55
32109.4470.00 Loyers et fermages des biens-fonds PA - Bibliothèque interco		10'000.00		10'000.00		10'000.00
<b>32109 Bibliothèque publique intercommunale de la Venoge - Bâtiment</b>	<b>13'567.03</b>	<b>24'217.05</b>	<b>15'670.00</b>	<b>26'220.00</b>	<b>11'444.36</b>	<b>22'029.35</b>
<b>3210 Bibliothèques et littérature</b>	<b>59'135.23</b>	<b>24'217.05</b>	<b>66'020.00</b>	<b>26'220.00</b>	<b>41'024.81</b>	<b>22'029.35</b>

## MCH2 Aperçu du compte de Résultat selon les fonctions

Daillens

	Comptes 2025		Budget 2025		Comptes 2024	
	Dépenses	Recettes	Dépenses	Recettes	Dépenses	Recettes
<b>3 Culture, sport et loisirs, église (...)</b>						
<b>321 Bibliothèques et littérature</b>	<b>59'135.23</b>	<b>24'217.05</b>	<b>66'020.00</b>	<b>26'220.00</b>	<b>41'024.81</b>	<b>22'029.35</b>
<b>322 Musique et théâtre</b>						
<b>3220 Musique et théâtre</b>						
<b>32200 Musique et théâtre</b>						
32200.3636.00 Subventions accordées - Fanfare	8'500.00		7'000.00		7'000.00	
<b>32200 Musique et théâtre</b>	<b>8'500.00</b>		<b>7'000.00</b>		<b>7'000.00</b>	
<b>3220 Musique et théâtre</b>	<b>8'500.00</b>		<b>7'000.00</b>		<b>7'000.00</b>	
<b>322 Musique et théâtre</b>	<b>8'500.00</b>		<b>7'000.00</b>		<b>7'000.00</b>	
<b>329 Culture, non mentionné ailleurs</b>						
<b>3290 Culture, non mentionné ailleurs</b>						
32900.3105.00 Denrées alimentaires - Frais de repas, manifestations					7'451.65	
32900.3130.00 Prestations de tiers	8'734.00		10'300.00			
32900.3199.00 Autres charges d'exploitation - frais divers, manifestations	893.60		4'500.00		3'863.20	
32900.3636.00 Subventions accordées - Dons cultures	20'812.35		17'250.00		10'718.10	
32900.4511.00 Prélèvements sur les fonds				3'000.00		
<b>32900 Culture, non mentionné ailleurs</b>	<b>30'439.95</b>		<b>32'050.00</b>	<b>3'000.00</b>	<b>22'032.95</b>	
<b>3290 Culture, non mentionné ailleurs</b>	<b>30'439.95</b>		<b>32'050.00</b>	<b>3'000.00</b>	<b>22'032.95</b>	
<b>329 Culture, non mentionné ailleurs</b>	<b>30'439.95</b>		<b>32'050.00</b>	<b>3'000.00</b>	<b>22'032.95</b>	
<b>32 Culture, autres</b>	<b>98'075.18</b>	<b>24'217.05</b>	<b>105'070.00</b>	<b>29'220.00</b>	<b>70'057.76</b>	<b>22'029.35</b>
Charges nettes		<b>73'858.13</b>		<b>75'850.00</b>		<b>48'028.41</b>
<b>34 Sports et loisirs</b>						
<b>341 Sports</b>						
<b>3410 Sports</b>						
<b>34100 Sports</b>						
34100.3010.00 Salaires du personnel communal	7'359.22		7'370.00		7'260.15	
34100.3010.10 Remb. de tiers et prestations de services - charges salarial						189.10
34100.3050.00 Cotisations patronales AVS, APG, AC, frais administratifs	486.74		495.00		480.23	
34100.3052.00 Cotisations patronales à la caisse de pensions	1'067.96		1'160.00		1'060.65	
34100.3053.00 Cotisations patronales aux assurances-accidents	218.97		225.00		244.46	

## MCH2 Aperçu du compte de Résultat selon les fonctions

Dailiens

	Comptes 2025		Budget 2025		Comptes 2024	
	Dépenses	Recettes	Dépenses	Recettes	Dépenses	Recettes
<b>3 Culture, sport et loisirs, église (...)</b>						
34100.3054.00 Cotisations patronales aux caisses d'allocations familiales	192.73		200.00		198.06	
34100.3055.00 Cotisations patronales aux assurances IJM	80.07		80.00		79.07	
34100.3111.00 Machines, appareils et véhicules			500.00		1'279.95	
34100.3130.00 Prestations de tiers			1'000.00		333.00	
34100.3140.00 Entretien des terrains	18'340.15		18'000.00		18'089.60	
34100.3161.00 Loyers, frais d'utilisations des immobilisations - location	1'252.55					
34100.3300.00 Amortissement PA	84'690.92		81'535.00			
34100.3611.00 Parts de revenus destinées aux cantons et aux concordats	1'000.00		1'000.00			
34100.3612.00 Parts aux communes et assoc. Intercomm. - Piscine des Chavan	15'512.07		18'400.00		20'964.43	
34100.3636.00 Subventions accordées - Dons sport	12'871.30		15'300.00		15'065.25	
34100.3940.00 Imputations internes pour intérêts et charges financières th	25'100.00		34'930.00			
34100.4250.00 Ventes marchandises et biens meubles						500.00
<b>34100 Sports</b>	<b>168'172.68</b>		<b>180'195.00</b>		<b>65'054.85</b>	<b>689.10</b>
<b>34107 Sports - Bâtiment "Ch. de l'Arbalète"</b>						
34107.3010.00 Salaires du personnel communal	1'740.39		1'390.00			
34107.3050.00 Cotisations patronales AVS, APG, AC, frais administratifs	114.75		95.00			
34107.3052.00 Cotisations patronales à la caisse de pensions	247.65		220.00			
34107.3053.00 Cotisations patronales aux assurances-accidents	51.50		40.00			
34107.3054.00 Cotisations patronales aux caisses d'allocations familiales	45.47		20.00			
34107.3055.00 Cotisations patronales aux assurances IJM	18.86		20.00			
34107.3101.00 Matériel d'exploitation, fournitures - Infrast. Sportives	564.88		200.00		277.40	
34107.3119.00 Matériel et mobilier - Infrast. Sportives	2'588.55		500.00		798.73	
34107.3120.00 Frais d'électricité - Infrast. Sportives	7'694.15		1'500.00		6'379.05	
34107.3120.01 Epuration - Infrast. Sportives	1'096.95		1'000.00		928.90	
34107.3120.02 Frais d'eau - Infrast. Sportives	244.75		1'000.00		164.95	
34107.3130.00 Prestations de tiers - Infrast. Sportives	464.30		1'000.00			
34107.3132.00 Honoraires conseils externes, expertises - Infrast. sportive	1'972.85					
34107.3134.04 Primes d'assurances ECA - Infrast. Sportives	2'139.65		1'000.00		1'851.50	
34107.3134.05 Primes d'assurances choses et bâtiments - Infrast. Sportives			1'000.00			
34107.3144.00 Entretien des bâtiments, immeubles - Infrast. Sportives	9'717.10		1'000.00		933.99	
34107.3300.00 Amortissement PA	2'941.96					

# MCH2 Aperçu du compte de Résultat selon les fonctions

Daillens

	Comptes 2025		Budget 2025		Comptes 2024	
	Dépenses	Recettes	Dépenses	Recettes	Dépenses	Recettes
<b>3 Culture, sport et loisirs, église (...)</b>						
34107.4260.00 Remb. de tiers et prestations de services - frais et dommage						100.00
34107.4470.00 Loyers et fermages des biens-fonds PA - Infrastr. Sportives		600.00		1'000.00		200.00
34107.4479.00 Autres produits des immeubles - instal. Photovoltaïque Infra		6'083.10		10'000.00		1'498.95
<b>34107 Sports - Bâtiment "Ch. de l'Arbalète"</b>	<b>31'643.76</b>	<b>6'683.10</b>	<b>9'985.00</b>	<b>11'000.00</b>	<b>11'334.52</b>	<b>1'798.95</b>
<b>34108 Sports - Ex Bâtiment "Amis de la boule de Daillens"</b>						
34108.3439.05 Autres charges PF - assurances choses et Ex bâtiments Amis d					378.05	
<b>34108 Sports - Ex Bâtiment "Amis de la boule de Daillens"</b>					<b>378.05</b>	
<b>34109 Sports - Ex Bâtiment "Vestiaires - FC Venoge"</b>						
34109.3120.00 Frais d'électricité - Ex. Vestiaires foot	4'291.30					
34109.3120.01 Epuration - Ex. Vestiaires foot	38.75				38.75	
34109.3134.04 Primes d'assurances ECA - Ex. Vestiaires foot					168.55	
34109.3144.00 Entretien des bâtiments, immeubles - Ex. Vestiaires foot	697.20				545.20	
34109.4260.00 Remb. de tiers - frais et dommage - Ex. Vestiaires foot		3'389.25				
<b>34109 Sports - Ex Bâtiment "Vestiaires - FC Venoge"</b>	<b>5'027.25</b>	<b>3'389.25</b>			<b>752.50</b>	
<b>3410 Sports</b>	<b>204'843.69</b>	<b>10'072.35</b>	<b>190'180.00</b>	<b>11'000.00</b>	<b>77'519.92</b>	<b>2'488.05</b>
<b>341 Sports</b>	<b>204'843.69</b>	<b>10'072.35</b>	<b>190'180.00</b>	<b>11'000.00</b>	<b>77'519.92</b>	<b>2'488.05</b>
<b>342 Loisirs</b>						
<b>3420 Parcs et promenades</b>						
<b>34200 Parcs et promenades</b>						
34200.3010.00 Salaires du personnel communal	54'154.40		49'900.00		53'503.98	
34200.3010.10 Remb. de tiers et prestations de services - charges salarial						895.90
34200.3050.00 Cotisations patronales AVS, APG, AC, frais administratifs	3'252.91		3'355.00		2'942.74	
34200.3052.00 Cotisations patronales à la caisse de pensions	7'110.03		6'210.00		6'554.13	
34200.3053.00 Cotisations patronales aux assurances-accidents	1'613.92		1'490.00		1'755.54	
34200.3054.00 Cotisations patronales aux caisses d'allocations familiales	1'287.28		1'360.00		1'212.91	
34200.3055.00 Cotisations patronales aux assurances IJM	586.21		550.00		576.48	
34200.3101.00 Matériel d'exploitation, fournitures	2'170.75		1'500.00		1'252.73	
34200.3111.00 Machines, appareils et véhicules	1'478.10		2'400.00		697.15	
34200.3119.00 Matériel et mobilier - Parcs	359.90					

# MCH2 Aperçu du compte de Résultat selon les fonctions

Daillens

	Comptes 2025		Budget 2025		Comptes 2024	
	Dépenses	Recettes	Dépenses	Recettes	Dépenses	Recettes
<b>3 Culture, sport et loisirs, église (...)</b>						
34200.3130.00 Prestations de tiers					5'046.80	
34200.3134.04 Primes d'assurances ECA	55.80		70.00		60.35	
34200.3134.05 Primes d'assurances choses et bâtiments	34.30					
34200.3140.00 Entretien parcs, place de jeux et promenade	8'591.20		17'200.00		26'217.84	
34200.4260.00 Remb. de tiers et prestations de services - frais et dommage						190.00
34200.4479.00 Autres revenus, biens-fonds PA - locations place parcs		720.00		720.00		720.00
34200.4611.00 Dédommagements des cantons et concordats - Environnement						16'670.00
<b>34200 Parcs et promenades</b>	<b>80'694.80</b>	<b>720.00</b>	<b>84'035.00</b>	<b>720.00</b>	<b>99'820.65</b>	<b>18'475.90</b>
<b>34209 Refuge</b>						
34209.3010.00 Salaires du personnel communal - Refuge	1'748.97		3'885.00		1'729.95	
34209.3010.10 Remb. de tiers et prestations de services - charges salarial						10.80
34209.3050.00 Cotisations patronales AVS, APG, AC, frais administratifs -	111.83		265.00		117.88	
34209.3052.00 Cotisations patronales à la caisse de pensions - Refuge	247.73		595.00		241.04	
34209.3053.00 Cotisations patronales aux assurances-accidents - Refuge	50.21		120.00		64.52	
34209.3054.00 Cotisations patronales aux caisses d'allocations familiales	44.24		110.00		48.62	
34209.3055.00 Cotisations patronales aux assurances IJM - Refuge	18.34		45.00		19.35	
34209.3101.00 Matériel d'exploitation, fournitures - Refuge	26.75		200.00		5.95	
34209.3109.00 Autres charges de matériel et de marchandises - Refuge			100.00			
34209.3119.00 Matériel et mobilier - Refuge	61.90		200.00			
34209.3120.02 Frais d'eau - Refuge	33.60		50.00		32.00	
34209.3130.00 Prestations de tiers - Refuge	259.50				1'124.10	
34209.3134.04 Primes d'assurances ECA - Refuge	169.60		200.00		169.65	
34209.3134.05 Primes d'assurances choses et bâtiments - Refuge	60.20					
34209.3144.00 Entretien des bâtiments, immeubles - Refuge	891.40		500.00		295.10	
34209.4472.00 Paiements pour utilisations des immeubles PA - location Refu		1'320.00		1'000.00		1'335.00
<b>34209 Refuge</b>	<b>3'724.27</b>	<b>1'320.00</b>	<b>6'270.00</b>	<b>1'000.00</b>	<b>3'848.16</b>	<b>1'345.80</b>
<b>3420 Parcs et promenades</b>	<b>84'419.07</b>	<b>2'040.00</b>	<b>90'305.00</b>	<b>1'720.00</b>	<b>103'668.81</b>	<b>19'821.70</b>
<b>3421 Ludothèques</b>						
<b>34210 Ludothèques</b>						

# MCH2 Aperçu du compte de Résultat selon les fonctions

Dailiens

	Comptes 2025		Budget 2025		Comptes 2024	
	Dépenses	Recettes	Dépenses	Recettes	Dépenses	Recettes
<b>3 Culture, sport et loisirs, église (...)</b>						
34210.3612.00 Parts aux communes et assoc. Intercomm. - Ludothèque	4'220.95		5'750.00		2'922.00	
<b>34210 Ludothèques</b>	<b>4'220.95</b>		<b>5'750.00</b>		<b>2'922.00</b>	
<b>3421 Ludothèques</b>	<b>4'220.95</b>		<b>5'750.00</b>		<b>2'922.00</b>	
<b>3429 Loisirs, non mentionné ailleurs</b>						
<b>34290 Loisirs, non mentionné ailleurs</b>						
34290.3010.00 Salaires du personnel communal	4'940.49		4'905.00		4'880.31	
34290.3010.10 Remb. de tiers et prestations de services - charges salarial						43.25
34290.3050.00 Cotisations patronales AVS, APG, AC, frais administratifs	323.81		330.00		319.33	
34290.3052.00 Cotisations patronales à la caisse de pensions	693.35		755.00		691.47	
34290.3053.00 Cotisations patronales aux assurances-accidents	146.20		150.00		163.24	
34290.3054.00 Cotisations patronales aux caisses d'allocations familiales	128.13		135.00		131.72	
34290.3055.00 Cotisations patronales aux assurances IJM	53.81		55.00		53.09	
34290.3109.00 Autres charges de matériel et de marchandises	1'490.00					
34290.3130.00 Frais saison culturelle	5'014.59		5'000.00			
34290.3199.00 Autres charges d'exploitation - frais divers, manifestations			1'000.00		420.00	
34290.3636.00 Subventions accordées - Dons loisirs	1'070.00		1'000.00		580.00	
<b>34290 Loisirs, non mentionné ailleurs</b>	<b>13'860.38</b>		<b>13'330.00</b>		<b>7'239.16</b>	<b>43.25</b>
<b>3429 Loisirs, non mentionné ailleurs</b>	<b>13'860.38</b>		<b>13'330.00</b>		<b>7'239.16</b>	<b>43.25</b>
<b>342 Loisirs</b>	<b>102'500.40</b>	<b>2'040.00</b>	<b>109'385.00</b>	<b>1'720.00</b>	<b>113'829.97</b>	<b>19'864.95</b>
<b>34 Sports et loisirs</b>	<b>307'344.09</b>	<b>12'112.35</b>	<b>299'565.00</b>	<b>12'720.00</b>	<b>191'349.89</b>	<b>22'353.00</b>
<b>Charges nettes</b>		<b>295'231.74</b>		<b>286'845.00</b>		<b>168'996.89</b>
<b>35 Églises et affaires religieuses</b>						
<b>350 Églises et affaires religieuses</b>						
<b>3500 Églises et affaires religieuses</b>						
<b>35000 Eglise - frais de cultes</b>						
35000.3612.00 Parts aux communes et assoc. Intercomm. - organistes-cultes	15'203.30		16'600.00		15'947.30	
35000.3636.00 Subventions accordées - Dons paroisses	2'401.75		3'300.00		2'411.90	
<b>35000 Eglise - frais de cultes</b>	<b>17'605.05</b>		<b>19'900.00</b>		<b>18'359.20</b>	
<b>35009 Eglise</b>						

# MCH2 Aperçu du compte de Résultat selon les fonctions

Daillens

	Comptes 2025		Budget 2025		Comptes 2024	
	Dépenses	Recettes	Dépenses	Recettes	Dépenses	Recettes
<b>3 Culture, sport et loisirs, église (...)</b>						
35009.3010.00 Salaires du personnel communal - Eglise	1'491.07		2'110.00		1'032.45	
35009.3010.10 Remb. de tiers et prestations de services - charges salarial						10.80
35009.3050.00 Cotisations patronales AVS, APG, AC, frais administratifs -	99.62		145.00		69.87	
35009.3052.00 Cotisations patronales à la caisse de pensions - Eglise	210.36		325.00		145.14	
35009.3053.00 Cotisations patronales aux assurances-accidents - Eglise	44.75		65.00		37.72	
35009.3054.00 Cotisations patronales aux caisses d'allocations familiales	39.43		55.00		28.85	
35009.3055.00 Cotisations patronales aux assurances IJM - Eglise	16.35		25.00		11.46	
35009.3101.00 Matériel d'exploitation, fournitures - Eglise	87.36		200.00			
35009.3109.00 Autres charges de matériel et de marchandises - Eglise			200.00			
35009.3119.00 Matériel et mobilier - Eglise			500.00		2'605.16	
35009.3120.00 Frais d'électricité - Eglise	13'841.85		12'000.00		14'113.95	
35009.3130.00 Prestations de tiers - Eglise	9'292.70		7'500.00		9'460.40	
35009.3130.03 Frais de téléphone - Eglise	1'191.60		1'200.00		1'191.60	
35009.3134.04 Primes d'assurances ECA - Eglise	1'180.95		1'400.00		1'181.60	
35009.3134.05 Primes d'assurances choses et bâtiments - Eglise	945.00		1'200.00		159.00	
35009.3144.00 Entretien des bâtiments, immeubles - Eglise	540.70		1'500.00		1'757.70	
35009.3159.00 Entretien d'autres biens meubles et immobilisations incorpor			500.00			
35009.3512.00 Attributions aux legs et fondations - Orgue Eglise					1'000.00	
35009.4390.00 Autres revenus - legs pour rénovation orgue						1'000.00
<b>35009 Eglise</b>	<b>28'981.74</b>		<b>28'925.00</b>		<b>32'794.90</b>	<b>1'010.80</b>
<b>3500 Églises et affaires religieuses</b>	<b>46'586.79</b>		<b>48'825.00</b>		<b>51'154.10</b>	<b>1'010.80</b>
<b>350 Églises et affaires religieuses</b>	<b>46'586.79</b>		<b>48'825.00</b>		<b>51'154.10</b>	<b>1'010.80</b>
<b>35 Églises et affaires religieuses</b>	<b>46'586.79</b>		<b>48'825.00</b>		<b>51'154.10</b>	<b>1'010.80</b>
<b>Charges nettes</b>		<b>46'586.79</b>		<b>48'825.00</b>		<b>50'143.30</b>
<b>3 Culture, sport et loisirs, église</b>	<b>452'006.06</b>	<b>36'329.40</b>	<b>453'460.00</b>	<b>41'940.00</b>	<b>312'561.75</b>	<b>45'393.15</b>
<b>Charges nettes</b>		<b>415'676.66</b>		<b>411'520.00</b>		<b>267'168.60</b>

# MCH2 Aperçu du compte de Résultat selon les fonctions

Dailiens

	Comptes 2025		Budget 2025		Comptes 2024	
	Dépenses	Recettes	Dépenses	Recettes	Dépenses	Recettes
<b>4 Santé</b>						
<b>49 Santé publique, non mentionné ailleurs</b>						
<b>490 Santé publique, non mentionné ailleurs</b>						
<b>4900 Santé publique, non mentionné ailleurs</b>						
<b>49000 Santé publique, non mentionné ailleurs</b>						
49000.3130.00 Prestations de tiers	13.80		100.00			
<b>49000 Santé publique, non mentionné ailleurs</b>	<b>13.80</b>		<b>100.00</b>			
<b>4900 Santé publique, non mentionné ailleurs</b>	<b>13.80</b>		<b>100.00</b>			
<b>490 Santé publique, non mentionné ailleurs</b>	<b>13.80</b>		<b>100.00</b>			
<b>49 Santé publique, non mentionné ailleurs</b>	<b>13.80</b>		<b>100.00</b>			
<b>Charges nettes</b>		<b>13.80</b>		<b>100.00</b>		
<b>4 Santé</b>	<b>13.80</b>		<b>100.00</b>			
<b>Charges nettes</b>		<b>13.80</b>		<b>100.00</b>		

	Comptes 2025		Budget 2025		Comptes 2024	
	Dépenses	Recettes	Dépenses	Recettes	Dépenses	Recettes
<b>5 Prévoyance sociale</b>						
<b>53 Vieillesse et survivants</b>						
<b>535 Prestations et contributions seniors</b>						
<b>5350 Prestations et contributions seniors</b>						
<b>53500 Prestations et contributions seniors</b>						
53500.3105.00					2'997.00	
53500.3130.00	3'057.78		5'150.00		1'319.80	
53500.3199.00	2'689.00		3'500.00		1'345.00	
53500.3637.00	1'847.75		5'000.00		2'663.65	
53500.4260.00		500.00				500.00
<b>53500 Prestations et contributions seniors</b>	<b>7'594.53</b>	<b>500.00</b>	<b>13'650.00</b>		<b>8'325.45</b>	<b>500.00</b>
<b>5350 Prestations et contributions seniors</b>	<b>7'594.53</b>	<b>500.00</b>	<b>13'650.00</b>		<b>8'325.45</b>	<b>500.00</b>
<b>535 Prestations et contributions seniors</b>	<b>7'594.53</b>	<b>500.00</b>	<b>13'650.00</b>		<b>8'325.45</b>	<b>500.00</b>
<b>53 Vieillesse et survivants</b>	<b>7'594.53</b>	<b>500.00</b>	<b>13'650.00</b>		<b>8'325.45</b>	<b>500.00</b>
<b>Charges nettes</b>		<b>7'094.53</b>		<b>13'650.00</b>		<b>7'825.45</b>
<b>54 Famille et jeunesse</b>						
<b>544 Mesure pour la jeunesse</b>						
<b>5440 Mesure pour la jeunesse</b>						
<b>54400 Mesure pour la jeunesse</b>						
54400.3612.00	7'061.90		8'050.00		4'756.85	
<b>54400 Mesure pour la jeunesse</b>	<b>7'061.90</b>		<b>8'050.00</b>		<b>4'756.85</b>	
<b>5440 Mesure pour la jeunesse</b>	<b>7'061.90</b>		<b>8'050.00</b>		<b>4'756.85</b>	
<b>544 Mesure pour la jeunesse</b>	<b>7'061.90</b>		<b>8'050.00</b>		<b>4'756.85</b>	
<b>545 Prestations aux familles</b>						
<b>5450 Prestations aux familles</b>						
<b>54500 Prestations aux familles</b>						
54500.3132.00	3'092.15		1'000.00		809.65	
54500.3612.00	207'514.94		265'750.00		158'696.51	
54500.3636.00	3'350.00		2'100.00		2'155.45	

# MCH2 Aperçu du compte de Résultat selon les fonctions

Daillens

	Comptes 2025		Budget 2025		Comptes 2024	
	Dépenses	Recettes	Dépenses	Recettes	Dépenses	Recettes
<b>5 Prévoyance sociale (...)</b>						
54500.3637.00 Subventions accordées aux ménages privés	5'183.50					
54500.4612.00 Dédommag. communes et assoc. Intercom. - FAJE-AJERCO accueil						20'161.71
<b>54500 Prestations aux familles</b>	<b>219'140.59</b>		<b>268'850.00</b>		<b>161'661.61</b>	<b>20'161.71</b>
<b>5450 Prestations aux familles</b>	<b>219'140.59</b>		<b>268'850.00</b>		<b>161'661.61</b>	<b>20'161.71</b>
<b>545 Prestations aux familles</b>	<b>219'140.59</b>		<b>268'850.00</b>		<b>161'661.61</b>	<b>20'161.71</b>
<b>54 Famille et jeunesse</b>	<b>226'202.49</b>		<b>276'900.00</b>		<b>166'418.46</b>	<b>20'161.71</b>
<b>Charges nettes</b>		<b>226'202.49</b>		<b>276'900.00</b>		<b>146'256.75</b>
<b>57 Aide sociale et domaine de l'asile</b>						
<b>579 Assistance, non mentionné ailleurs</b>						
<b>5790 Administration des services sociaux</b>						
<b>57900 Administration des services sociaux, gestion administrative</b>						
57900.3612.00 Parts aux cantons et concordats - AAS et CSR	5'681.85		6'150.00		3'586.40	
57900.4612.00 Dédommag. communes et assoc. Intercom. - ARASPE		1'531.80				
<b>57900 Administration des services sociaux, gestion administrative</b>	<b>5'681.85</b>	<b>1'531.80</b>	<b>6'150.00</b>		<b>3'586.40</b>	
<b>5790 Administration des services sociaux</b>	<b>5'681.85</b>	<b>1'531.80</b>	<b>6'150.00</b>		<b>3'586.40</b>	
<b>579 Assistance, non mentionné ailleurs</b>	<b>5'681.85</b>	<b>1'531.80</b>	<b>6'150.00</b>		<b>3'586.40</b>	
<b>57 Aide sociale et domaine de l'asile</b>	<b>5'681.85</b>	<b>1'531.80</b>	<b>6'150.00</b>		<b>3'586.40</b>	
<b>Charges nettes</b>		<b>4'150.05</b>		<b>6'150.00</b>		<b>3'586.40</b>
<b>59 Prévoyance sociale, non mentionné ailleurs</b>						
<b>592 Actions d'entraide dans le pays</b>						
<b>5920 Actions d'entraide dans le pays</b>						
<b>59200 Actions d'entraide dans le pays</b>						
59200.3636.00 Subventions aux organisations privées - dons	2'400.00		4'500.00		2'700.00	
<b>59200 Actions d'entraide dans le pays</b>	<b>2'400.00</b>		<b>4'500.00</b>		<b>2'700.00</b>	
<b>5920 Actions d'entraide dans le pays</b>	<b>2'400.00</b>		<b>4'500.00</b>		<b>2'700.00</b>	
<b>592 Actions d'entraide dans le pays</b>	<b>2'400.00</b>		<b>4'500.00</b>		<b>2'700.00</b>	
<b>59 Prévoyance sociale, non mentionné ailleurs</b>	<b>2'400.00</b>		<b>4'500.00</b>		<b>2'700.00</b>	
<b>Charges nettes</b>		<b>2'400.00</b>		<b>4'500.00</b>		<b>2'700.00</b>

# MCH2 Aperçu du compte de Résultat selon les fonctions

Dailiens

	Comptes 2025		Budget 2025		Comptes 2024	
	Dépenses	Recettes	Dépenses	Recettes	Dépenses	Recettes
<b>5 Prévoyance sociale</b>	<b>241'878.87</b>	<b>2'031.80</b>	<b>301'200.00</b>		<b>181'030.31</b>	<b>20'661.71</b>
<b>Charges nettes</b>		<b>239'847.07</b>		<b>301'200.00</b>		<b>160'368.60</b>

# MCH2 Aperçu du compte de Résultat selon les fonctions

Daillens

	Comptes 2025		Budget 2025		Comptes 2024	
	Dépenses	Recettes	Dépenses	Recettes	Dépenses	Recettes
<b>6 Trafic et télécommunications</b>						
<b>61 Circulation routière</b>						
<b>615 Routes communales</b>						
<b>6150 Routes communales</b>						
<b>61500 Routes communales</b>						
61500.3010.00 Salaires du personnel communal	25'223.04		18'290.00		30'182.91	
61500.3010.10 Remb. de tiers et prestations de services - charges salarial						367.45
61500.3050.00 Cotisations patronales AVS, APG, AC, frais administratifs	1'648.25		1'230.00		1'953.36	
61500.3052.00 Cotisations patronales à la caisse de pensions	3'608.53		2'865.00		4'366.29	
61500.3053.00 Cotisations patronales aux assurances-accidents	741.85		545.00		974.49	
61500.3054.00 Cotisations patronales aux caisses d'allocations familiales	652.51		500.00		805.63	
61500.3055.00 Cotisations patronales aux assurances IJM	271.32		200.00		321.63	
61500.3090.00 Formation et perfectionnement du personnel			1'000.00			
61500.3101.00 Matériel d'exploitation, fournitures	900.15		500.00		1'533.50	
61500.3111.00 Machines, appareils et véhicules	2'386.20		3'250.00		8'633.34	
61500.3120.00 Frais d'électricité	6'694.50		6'000.00		6'329.20	
61500.3130.00 Prestations de tiers					1'874.45	
61500.3132.00 Honoraires conseils externes, expertises			1'000.00			
61500.3141.00 Entretien des routes, trottoirs	148'575.65		120'000.00		44'055.60	
61500.3141.01 Entretien des routes, éclairage public	12'653.15		15'500.00		12'600.15	
61500.3300.00 Amortissement PA	41'167.32		39'225.00		32'173.84	
61500.4260.00 Remb. de tiers et prestations de services - frais et dommage		814.85		550.00		550.00
61500.4479.00 Autres revenus, biens-fonds PA - macarons parcs		237.00		200.00		780.00
61500.4631.00 Subventions des cantons et concordats				10'000.00		
<b>61500 Routes communales</b>	<b>244'522.47</b>	<b>1'051.85</b>	<b>210'105.00</b>	<b>10'750.00</b>	<b>145'804.39</b>	<b>1'697.45</b>
<b>6150 Routes communales</b>	<b>244'522.47</b>	<b>1'051.85</b>	<b>210'105.00</b>	<b>10'750.00</b>	<b>145'804.39</b>	<b>1'697.45</b>
<b>6151 Places de stationnement</b>						
<b>61510 Autres</b>						
61510.4470.00 Loyers et fermages des biens-fonds PA - location Food truck		240.00				160.00
<b>61510 Autres</b>		<b>240.00</b>				<b>160.00</b>
<b>6151 Places de stationnement</b>		<b>240.00</b>				<b>160.00</b>
<b>615 Routes communales</b>	<b>244'522.47</b>	<b>1'291.85</b>	<b>210'105.00</b>	<b>10'750.00</b>	<b>145'804.39</b>	<b>1'857.45</b>

# MCH2 Aperçu du compte de Résultat selon les fonctions

Dailiens

	Comptes 2025		Budget 2025		Comptes 2024	
	Dépenses	Recettes	Dépenses	Recettes	Dépenses	Recettes
<b>6 Trafic et télécommunications (...)</b>						
<b>619 Routes, non mentionné ailleurs</b>						
<b>6190 Routes, non mentionné ailleurs</b>						
<b>61900 Routes, non mentionné ailleurs "Service voirie"</b>						
61900.3010.00 Salaires du personnel communal	11'041.48		6'540.00		12'542.32	
61900.3010.10 Remb. de tiers et prestations de services - charges salariale						216.20
61900.3050.00 Cotisations patronales AVS, APG, AC, frais administratifs	718.75		440.00		839.96	
61900.3052.00 Cotisations patronales à la caisse de pensions	1'588.37		1'040.00		1'833.92	
61900.3053.00 Cotisations patronales aux assurances-accidents	323.43		195.00		367.46	
61900.3054.00 Cotisations patronales aux caisses d'allocations familiales	284.62		180.00		346.48	
61900.3055.00 Cotisations patronales aux assurances IJM	118.25		75.00		138.27	
61900.3090.00 Formation et perfectionnement du personnel			3'000.00		1'234.85	
61900.3099.00 Autres charges du personnel	1'280.75		1'630.00		279.95	
61900.3101.00 Matériel d'exploitation, fournitures	669.50		500.00		557.05	
61900.3105.00 Denrées alimentaires - Frais de repas					724.70	
61900.3111.00 Machines, appareils et véhicules	1'330.65		4'400.00		239.05	
61900.3112.00 Vêtements et équipements de sécurité	3'427.05		3'200.00		2'943.80	
61900.3120.00 Frais carburant	2'335.80		3'000.00		2'593.60	
61900.3130.00 Prestations de tiers	645.20		2'300.00		4'874.70	
61900.3130.03 Frais de téléphone	548.61		600.00		323.20	
61900.3134.05 Primes d'assurances choses et bâtiments	3'312.10		4'000.00		3'369.00	
61900.3137.00 Impôts, taxes et émoluments	61.10		200.00		101.10	
61900.3151.00 Entretien de machines, appareils, véhicules	6'466.95		3'000.00		4'622.75	
61900.3161.00 Loyers, frais d'utilisations des immobilisations - machines	142.65					
61900.3170.00 Remboursement de frais effectifs	51.20		40.00			
<b>61900 Routes, non mentionné ailleurs "Service voirie"</b>	<b>34'346.46</b>		<b>34'340.00</b>		<b>37'932.16</b>	<b>216.20</b>
<b>6190 Routes, non mentionné ailleurs</b>	<b>34'346.46</b>		<b>34'340.00</b>		<b>37'932.16</b>	<b>216.20</b>
<b>619 Routes, non mentionné ailleurs</b>	<b>34'346.46</b>		<b>34'340.00</b>		<b>37'932.16</b>	<b>216.20</b>
<b>61 Circulation routière</b>	<b>278'868.93</b>	<b>1'291.85</b>	<b>244'445.00</b>	<b>10'750.00</b>	<b>183'736.55</b>	<b>2'073.65</b>
<b>Charges nettes</b>		<b>277'577.08</b>		<b>233'695.00</b>		<b>181'662.90</b>
<b>62 Transports publics</b>						
<b>621 Infrastructures des transports publics</b>						
<b>6210 Infrastructures des transports publics</b>						

# MCH2 Aperçu du compte de Résultat selon les fonctions

Dailiens

	Comptes 2025		Budget 2025		Comptes 2024	
	Dépenses	Recettes	Dépenses	Recettes	Dépenses	Recettes
<b>6 Trafic et télécommunications (...)</b>						
<b>62100 Transports publics Bus intercommunaux PPDLV</b>						
62100.3612.00 Parts aux communes et assoc. Intercomm. - bus PPDLV	37'037.25		37'600.00		37'128.05	
<b>62100 Transports publics Bus intercommunaux PPDLV</b>	<b>37'037.25</b>		<b>37'600.00</b>		<b>37'128.05</b>	
<b>6210 Infrastructures des transports publics</b>	<b>37'037.25</b>		<b>37'600.00</b>		<b>37'128.05</b>	
<b>621 Infrastructures des transports publics</b>	<b>37'037.25</b>		<b>37'600.00</b>		<b>37'128.05</b>	
<b>629 Transports publics, non mentionné ailleurs</b>						
<b>6290 Transports publics régionaux</b>						
<b>62900 Transports publics régionaux - Bassins 4</b>						
62900.3621.00 Péréquation financière et compensation des charges aux canto	72'862.20		82'600.00		71'084.10	
<b>62900 Transports publics régionaux - Bassins 4</b>	<b>72'862.20</b>		<b>82'600.00</b>		<b>71'084.10</b>	
<b>6290 Transports publics régionaux</b>	<b>72'862.20</b>		<b>82'600.00</b>		<b>71'084.10</b>	
<b>6299 Transports publics, non mentionné ailleurs</b>						
<b>62990 Transports publics régionaux - Cartes journalières</b>						
62990.4260.00 Commission s/carte journalière CFF vendue		228.92		100.00		151.00
<b>62990 Transports publics régionaux - Cartes journalières</b>		<b>228.92</b>		<b>100.00</b>		<b>151.00</b>
<b>6299 Transports publics, non mentionné ailleurs</b>		<b>228.92</b>		<b>100.00</b>		<b>151.00</b>
<b>629 Transports publics, non mentionné ailleurs</b>	<b>72'862.20</b>	<b>228.92</b>	<b>82'600.00</b>	<b>100.00</b>	<b>71'084.10</b>	<b>151.00</b>
<b>62 Transports publics</b>	<b>109'899.45</b>	<b>228.92</b>	<b>120'200.00</b>	<b>100.00</b>	<b>108'212.15</b>	<b>151.00</b>
<b>Charges nettes</b>		<b>109'670.53</b>		<b>120'100.00</b>		<b>108'061.15</b>
<b>6 Trafic et télécommunications</b>	<b>388'768.38</b>	<b>1'520.77</b>	<b>364'645.00</b>	<b>10'850.00</b>	<b>291'948.70</b>	<b>2'224.65</b>
<b>Charges nettes</b>		<b>387'247.61</b>		<b>353'795.00</b>		<b>289'724.05</b>

# MCH2 Aperçu du compte de Résultat selon les fonctions

Daillens

	Comptes 2025		Budget 2025		Comptes 2024	
	Dépenses	Recettes	Dépenses	Recettes	Dépenses	Recettes
<b>7 Protection de l'environnement et aménagement du territoire</b>						
<b>71 Approvisionnement en eau</b>						
<b>710 Approvisionnement en eau</b>						
<b>7100 Approvisionnement en eau</b>						
<b>71000 Approvisionnement en eau</b>						
71000.3010.00 Salaires du personnel communal	7'560.98		7'490.00		7'419.02	
71000.3010.10 Remb. de tiers et prestations de services - charges salariale						194.55
71000.3050.00 Cotisations patronales AVS, APG, AC, frais administratifs	500.03		500.00		490.80	
71000.3052.00 Cotisations patronales à la caisse de pensions	1'115.05		1'205.00		1'105.54	
71000.3053.00 Cotisations patronales aux assurances-accidents	209.44		210.00		229.39	
71000.3054.00 Cotisations patronales aux caisses d'allocations familiales	198.01		205.00		202.45	
71000.3055.00 Cotisations patronales aux assurances IJM	82.31		80.00		80.72	
71000.3090.00 Formation et perfectionnement du personnel			800.00			
71000.3101.00 Matériel d'exploitation, fournitures	681.36		800.00		601.20	
71000.3109.00 Appareils et matériels destinés à la revente	1'880.95		5'250.00		1'911.43	
71000.3111.00 Machines, appareils et véhicules	808.00		3'000.00			
71000.3112.00 Vêtements et équipements de sécurité	66.49				546.48	
71000.3120.00 Frais d'électricité	28'597.63		25'000.00		33'248.43	
71000.3120.02 Frais d'eau	4'262.99		10'000.00			
71000.3130.00 Prestations de tiers	28'541.66		66'575.00		37'293.84	
71000.3130.03 Frais de téléphone	1'538.08		1'660.00		1'683.54	
71000.3134.04 Primes d'assurances ECA	1'880.85		2'185.00		1'875.55	
71000.3134.05 Primes d'assurances choses et bâtiments	1'805.20				822.75	
71000.3137.00 Impôts, taxes et émoluments - autorisations	275.00		300.00		275.00	
71000.3143.00 Entretien des bâtiments et installations	11'410.34		40'500.00		6'427.52	
71000.3143.01 Entretien des canalisations			10'000.00		6'881.08	
71000.3158.00 Charges d'utilisation informatiques - licences	822.99		900.00		822.99	
71000.3159.00 Entretien d'autres biens meubles et immobilisations incorpor	3'164.99		7'800.00		3'190.29	
71000.3169.00 Autres loyers et frais d'utilisation	364.93		500.00		365.23	
71000.3181.00 Pertes sur créances effectives	0.10		100.00			
71000.3190.00 Prestations de dommages et intérêts	2'166.98					
71000.3192.00 Indemnisations de droit - vente à Bettens			5'000.00			
71000.3300.00 Amortissement PA	18'205.84		17'750.00		18'205.84	
71000.3612.00 Parts aux communes et assoc. Intercomm.	1'495.58		2'000.00		7'315.31	
71000.4120.00 Patentes et concessions, vente d'eau		62'667.02		65'000.00		60'356.41

# MCH2 Aperçu du compte de Résultat selon les fonctions

Daillens

	Comptes 2025		Budget 2025		Comptes 2024	
	Dépenses	Recettes	Dépenses	Recettes	Dépenses	Recettes
<b>7 Protection de l'environnement et aménagement du territoire (...)</b>						
71000.4120.01 Patentes et concessions, vente d'eau (hors Daillens)		478.30				
71000.4240.00 Taxes d'utilisation et prestations de service - taxes de rac		8'555.15		1'500.00		5'418.00
71000.4260.00 Remb. de tiers et prestations de services - frais et dommage	10'722.40					27'043.20
71000.4479.00 Autres revenus, Location et concession compteurs d'eau		18'019.24		18'000.00		18'220.14
71000.4510.00 Prélèvements sur les financements spéciaux - eau		16'818.47		122'410.00		12'394.50
71000.4612.00 Dédommag. communes et assoc. Intercom. - Prestations de serv		1'493.00		1'500.00		5'767.60
71000.4634.00 Subventions des entreprises publiques - ECA		18'727.00				
71000.4940.00 Imputations internes pour intérêts et charges financières th		1'600.00		1'400.00		1'600.00
<b>71000 Approvisionnement en eau</b>	<b>128'358.18</b>	<b>128'358.18</b>	<b>209'810.00</b>	<b>209'810.00</b>	<b>130'994.40</b>	<b>130'994.40</b>
<b>7100 Approvisionnement en eau</b>	<b>128'358.18</b>	<b>128'358.18</b>	<b>209'810.00</b>	<b>209'810.00</b>	<b>130'994.40</b>	<b>130'994.40</b>
<b>710 Approvisionnement en eau</b>	<b>128'358.18</b>	<b>128'358.18</b>	<b>209'810.00</b>	<b>209'810.00</b>	<b>130'994.40</b>	<b>130'994.40</b>
<b>71 Approvisionnement en eau</b>	<b>128'358.18</b>	<b>128'358.18</b>	<b>209'810.00</b>	<b>209'810.00</b>	<b>130'994.40</b>	<b>130'994.40</b>
<b>72 Traitements des eaux usées</b>						
<b>720 Traitements des eaux usées</b>						
<b>7200 Traitements des eaux usées</b>						
72000.3010.00 Salaires du personnel communal	3'287.58		3'855.00		3'566.53	
72000.3010.10 Remb. de tiers et prestations de services - charges salarial						46.45
72000.3050.00 Cotisations patronales AVS, APG, AC, frais administratifs	217.23		260.00		235.53	
72000.3052.00 Cotisations patronales à la caisse de pensions	492.26		635.00		546.02	
72000.3053.00 Cotisations patronales aux assurances-accidents	76.90		90.00		88.66	
72000.3054.00 Cotisations patronales aux caisses d'allocations familiales	85.96		105.00		97.29	
72000.3055.00 Cotisations patronales aux assurances IJM	35.78		40.00		38.78	
72000.3101.00 Matériel d'exploitation, fournitures			200.00			
72000.3111.00 Machines, appareils et véhicules			500.00			
72000.3112.00 Vêtements et équipements de sécurité	409.38				546.51	
72000.3120.00 Frais d'électricité	760.06		1'000.00		635.19	
72000.3120.01 Epuration	19.61		50.00		19.52	
72000.3130.00 Prestations de tiers	1'013.92		17'500.00		1'879.74	

# MCH2 Aperçu du compte de Résultat selon les fonctions

Daillens

	Comptes 2025		Budget 2025		Comptes 2024	
	Dépenses	Recettes	Dépenses	Recettes	Dépenses	Recettes
<b>7 Protection de l'environnement et aménagement du territoire</b>						
<b>(...)</b>						
72000.3130.03 Frais de téléphone	280.32		300.00		280.30	
72000.3134.04 Primes d'assurances ECA	303.35		400.00		304.85	
72000.3134.05 Primes d'assurances choses et bâtiments	155.50		200.00		60.55	
72000.3143.00 Entretien des canalisations et installations - Daillens	8'731.44		18'000.00		23'815.96	
72000.3160.00 Loyers, baux à ferme et droit de passage	13'000.00		13'000.00		13'000.00	
72000.3300.00 Amortissement PA	95'970.90		89'950.00		95'970.90	
72000.3510.00 Attributions aux financements spéciaux	15'658.66					
72000.3612.00 Parts aux communes et assoc. Intercomm. - Entretien STEP - L	30'940.30		39'000.00		28'886.40	
72000.3940.00 Imputations internes pour intérêts et charges financières th	15'300.00		19'200.00		17'600.00	
72000.4240.00 Taxes d'utilisation et prestations de service - taxes d'épur		134'875.00		142'500.00		126'225.00
72000.4240.01 Taxes d'utilisation et prestations de service - taxes de rac		11'265.10		3'000.00		5'418.00
72000.4260.01 Remb. de tiers et prestations de services - ZI Graveys		40'599.05		36'980.00		31'978.50
72000.4510.00 Prélèvements sur les financements spéciaux - épuration				21'805.00		23'904.78
<b>72000 Traitements des eaux usées</b>	<b>186'739.15</b>	<b>186'739.15</b>	<b>204'285.00</b>	<b>204'285.00</b>	<b>187'572.73</b>	<b>187'572.73</b>
<b>7200 Traitements des eaux usées</b>	<b>186'739.15</b>	<b>186'739.15</b>	<b>204'285.00</b>	<b>204'285.00</b>	<b>187'572.73</b>	<b>187'572.73</b>
<b>720 Traitements des eaux usées</b>	<b>186'739.15</b>	<b>186'739.15</b>	<b>204'285.00</b>	<b>204'285.00</b>	<b>187'572.73</b>	<b>187'572.73</b>
<b>72 Traitements des eaux usées</b>	<b>186'739.15</b>	<b>186'739.15</b>	<b>204'285.00</b>	<b>204'285.00</b>	<b>187'572.73</b>	<b>187'572.73</b>
<b>73 Gestion des déchets</b>						
<b>730 Gestion des déchets</b>						
<b>7300 Gestion des déchets urbains</b>						
<b>73000 Gestion des déchets urbains</b>						
73000.3010.00 Salaires du personnel communal	23'449.17		25'440.00		21'791.41	
73000.3010.10 Remb. de tiers et prestations de services - charges salarial						46.45
73000.3050.00 Cotisations patronales AVS, APG, AC, frais administratifs	810.82		960.00		728.86	
73000.3052.00 Cotisations patronales à la caisse de pensions	690.07		775.00		743.71	
73000.3053.00 Cotisations patronales aux assurances-accidents	392.75		425.00		406.59	
73000.3054.00 Cotisations patronales aux caisses d'allocations familiales	320.92		390.00		300.66	
73000.3055.00 Cotisations patronales aux assurances IJM	255.41		280.00		237.43	
73000.3090.00 Formation et perfectionnement du personnel			500.00			

# MCH2 Aperçu du compte de Résultat selon les fonctions

Daillens

	Comptes 2025		Budget 2025		Comptes 2024	
	Dépenses	Recettes	Dépenses	Recettes	Dépenses	Recettes
<b>7 Protection de l'environnement et aménagement du territoire (...)</b>						
73000.3099.00 Autres charges du personnel	198.33		200.00			
73000.3101.00 Matériel d'exploitation, fournitures	156.38		1'200.00		78.63	
73000.3111.00 Machines, appareils et véhicules			10'600.00		691.87	
73000.3112.00 Vêtements et équipements de sécurité	233.91		1'000.00		918.42	
73000.3130.00 Prestations de tiers	59'547.02		80'400.00		64'901.47	
73000.3132.00 Honoraires conseils externes, expertises	1'065.63					
73000.3134.04 Primes d'assurances ECA	58.30		120.00		74.75	
73000.3134.05 Primes d'assurances choses et bâtiments	6.80		150.00			
73000.3144.00 Entretien des bâtiments, postes de collecte et containers	4'311.54		8'000.00		9'354.31	
73000.3161.00 Loyers, frais d'utilisations des immobilisations - location	3'166.51					
73000.3181.00 Pertes sur créances effectives	224.51		1'000.00			
73000.3510.00 Attributions aux financements spéciaux	18'112.24				4'253.22	
73000.3614.00 Parts aux entreprises publiques - Déchets taxés - Valorsa	33'944.24		37'000.00		30'386.31	
73000.4240.00 Taxes d'utilisation et prestations de service - taxes aux mé		81'438.67		81'000.00		79'289.61
73000.4240.01 Taxes d'utilisation et prestations de service - taxes aux en		5'408.30		6'000.00		5'600.00
73000.4240.02 Taxes d'utilisation et prestations de service - Part sociale		5'183.50				
73000.4260.00 Remb. de tiers et prestations de services - frais et dommage		5'742.57		4'350.00		7'380.60
73000.4260.01 Remb. de tiers et prestations de services - rétrocession tax		46'115.55		44'000.00		42'550.98
73000.4260.02 Remb. de tiers et prestations de services - ristourne verre		2'955.96		3'800.00		
73000.4270.00 Amendes		100.00		100.00		
73000.4510.00 Prélèvements sur les financements spéciaux - déchetterie				29'190.00		
<b>73000 Gestion des déchets urbains</b>	<b>146'944.55</b>	<b>146'944.55</b>	<b>168'440.00</b>	<b>168'440.00</b>	<b>134'867.64</b>	<b>134'867.64</b>
<b>7300 Gestion des déchets urbains</b>	<b>146'944.55</b>	<b>146'944.55</b>	<b>168'440.00</b>	<b>168'440.00</b>	<b>134'867.64</b>	<b>134'867.64</b>
<b>7301 Gestion des déchets non urbains</b>						
<b>73010 Gestion des déchets non urbains</b>						
73010.3101.00 Matériel d'exploitation, fournitures			50.00			
73010.3130.00 Prestations de tiers	408.95		1'000.00		896.16	
73010.3614.00 Parts aux entreprises publiques - Déchets urbain - Valorsa	1'024.62		1'100.00		1'116.38	

# MCH2 Aperçu du compte de Résultat selon les fonctions

Daillens

	Comptes 2025		Budget 2025		Comptes 2024	
	Dépenses	Recettes	Dépenses	Recettes	Dépenses	Recettes
<b>7 Protection de l'environnement et aménagement du territoire</b> <b>(...)</b>						
73010.4479.00 Autres revenus, biens-fonds PA - locations Villiger		777.00		780.00		777.00
<b>73010 Gestion des déchets non urbains</b>	<b>1'433.57</b>	<b>777.00</b>	<b>2'150.00</b>	<b>780.00</b>	<b>2'012.54</b>	<b>777.00</b>
<b>7301 Gestion des déchets non urbains</b>	<b>1'433.57</b>	<b>777.00</b>	<b>2'150.00</b>	<b>780.00</b>	<b>2'012.54</b>	<b>777.00</b>
<b>730 Gestion des déchets</b>	<b>148'378.12</b>	<b>147'721.55</b>	<b>170'590.00</b>	<b>169'220.00</b>	<b>136'880.18</b>	<b>135'644.64</b>
<b>73 Gestion des déchets</b>	<b>148'378.12</b>	<b>147'721.55</b>	<b>170'590.00</b>	<b>169'220.00</b>	<b>136'880.18</b>	<b>135'644.64</b>
<b>Charges nettes</b>		<b>656.57</b>		<b>1'370.00</b>		<b>1'235.54</b>
<b>74 Aménagements</b>						
<b>741 Corrections de cours d'eau</b>						
<b>7411 Cours d'eau</b>						
<b>74110 Cours d'eau, rives</b>						
74110.3010.00 Salaires du personnel communal	1'033.05		1'035.00		1'018.87	
74110.3010.10 Remb. de tiers et prestations de services - charges salarial						21.60
74110.3050.00 Cotisations patronales AVS, APG, AC, frais administratifs	67.99		70.00		67.14	
74110.3052.00 Cotisations patronales à la caisse de pensions	148.77		160.00		148.03	
74110.3053.00 Cotisations patronales aux assurances-accidents	30.42		30.00		33.94	
74110.3054.00 Cotisations patronales aux caisses d'allocations familiales	26.88		30.00		27.75	
74110.3055.00 Cotisations patronales aux assurances IJM	11.13		10.00		11.02	
74110.3132.00 Honoraires conseils externes, expertises			500.00		1'626.00	
74110.3142.00 Entretien des cours d'eau			1'000.00		789.15	
<b>74110 Cours d'eau, rives</b>	<b>1'318.24</b>		<b>2'835.00</b>		<b>3'721.90</b>	<b>21.60</b>
<b>7411 Cours d'eau</b>	<b>1'318.24</b>		<b>2'835.00</b>		<b>3'721.90</b>	<b>21.60</b>
<b>741 Corrections de cours d'eau</b>	<b>1'318.24</b>		<b>2'835.00</b>		<b>3'721.90</b>	<b>21.60</b>
<b>74 Aménagements</b>	<b>1'318.24</b>		<b>2'835.00</b>		<b>3'721.90</b>	<b>21.60</b>
<b>Charges nettes</b>		<b>1'318.24</b>		<b>2'835.00</b>		<b>3'700.30</b>
<b>77 Protection de l'environnement, autres</b>						
<b>771 Cimetières, crématoires</b>						
<b>7710 Cimetières, crématoires</b>						
<b>77100 Cimetières</b>						
77100.3010.00 Salaires du personnel communal	5'746.22		4'695.00		4'999.88	

# MCH2 Aperçu du compte de Résultat selon les fonctions

Daillens

	Comptes 2025		Budget 2025		Comptes 2024	
	Dépenses	Recettes	Dépenses	Recettes	Dépenses	Recettes
<b>7 Protection de l'environnement et aménagement du territoire (...)</b>						
77100.3050.00 Cotisations patronales AVS, APG, AC, frais administratifs	130.82		315.00		330.48	
77100.3052.00 Cotisations patronales à la caisse de pensions	198.27		265.00		241.72	
77100.3053.00 Cotisations patronales aux assurances-accidents	104.72		100.00		108.62	
77100.3054.00 Cotisations patronales aux caisses d'allocations familiales	51.72		125.00		136.32	
77100.3055.00 Cotisations patronales aux assurances IJM	62.39		55.00		54.38	
77100.3101.00 Matériel d'exploitation, fournitures	5.50		200.00			
77100.3111.00 Machines, appareils et véhicules			200.00		254.70	
77100.3112.00 Vêtements et équipements de sécurité	90.45					
77100.3130.00 Prestations de tiers			1'000.00			
77100.3134.04 Primes d'assurances ECA			55.00			
77100.3134.05 Primes d'assurances choses et bâtiments	5.30					
77100.3140.00 Entretien cimetièr	1'148.10		1'000.00		50'256.31	
77100.3300.00 Amortissement PA	10'394.74		8'380.00		10'394.74	
<b>77100 Cimetières</b>	<b>17'938.23</b>		<b>16'390.00</b>		<b>66'777.15</b>	
<b>7710 Cimetières, crématoires</b>	<b>17'938.23</b>		<b>16'390.00</b>		<b>66'777.15</b>	
<b>771 Cimetières, crématoires</b>	<b>17'938.23</b>		<b>16'390.00</b>		<b>66'777.15</b>	
<b>779 Protection de l'environnement, non mentionné ailleurs</b>						
<b>7790 Protection de l'environnement, non mentionné ailleurs</b>						
<b>77900 Protection de l'environnement, non mentionné ailleurs - ECOB</b>						
77900.3130.00 Prestations de tiers - travaux extérieurs PECC	22'869.09		14'000.00		1'131.95	
77900.3132.00 Honoraires conseils externes, expertises	2'002.89		2'500.00		7'868.18	
77900.3511.00 Attribution au fonds - Ecobonus habitants	49'114.15		60'000.00			
77900.3511.01 Attribution au fonds - Ecobonus communal	21'288.70					
77900.3637.00 Subventions accordées aux ménages privés - Ecobonus-habitant	50'788.30		60'000.00		129'845.55	
77900.4240.00 Taxes d'utilisation et prestations de service - Romande Ener		57'660.00				
77900.4260.01 Remb. de tiers et prestations de services - Plan climat		40.00				180.00
77900.4511.00 Prélèvements sur les fonds - Ecobonus-habitants		50'788.30		60'000.00		7'417.35
77900.4511.01 Prélèvements sur les fonds - Ecobonus communal		21'288.70				71'669.08
77900.4611.00 Dédommagements des cantons et concordats - protection enviro						1'600.00
77900.4631.00 Subventions des cantons et concordats - Protection de l'envi		8'609.55		1'175.00		

	Comptes 2025		Budget 2025		Comptes 2024	
	Dépenses	Recettes	Dépenses	Recettes	Dépenses	Recettes
<b>7 Protection de l'environnement et aménagement du territoire (...)</b>						
77900.4636.00 Subventions des organisations privées à but non lucratif		6'260.30				
77900.4980.00 Transfert internes entre services - indemnité Romande Energi				60'000.00		
<b>77900 Protection de l'environnement, non mentionné ailleurs - ECOB</b>	<b>146'063.13</b>	<b>144'646.85</b>	<b>136'500.00</b>	<b>121'175.00</b>	<b>138'845.68</b>	<b>80'866.43</b>
<b>7790 Protection de l'environnement, non mentionné ailleurs</b>	<b>146'063.13</b>	<b>144'646.85</b>	<b>136'500.00</b>	<b>121'175.00</b>	<b>138'845.68</b>	<b>80'866.43</b>
<b>779 Protection de l'environnement, non mentionné ailleurs</b>	<b>146'063.13</b>	<b>144'646.85</b>	<b>136'500.00</b>	<b>121'175.00</b>	<b>138'845.68</b>	<b>80'866.43</b>
<b>77 Protection de l'environnement, autres</b>	<b>164'001.36</b>	<b>144'646.85</b>	<b>152'890.00</b>	<b>121'175.00</b>	<b>205'622.83</b>	<b>80'866.43</b>
<b>Charges nettes</b>		<b>19'354.51</b>		<b>31'715.00</b>		<b>124'756.40</b>
<b>79 Aménagement du territoire</b>						
<b>790 Aménagement du territoire</b>						
<b>7900 Aménagement du territoire, urbanisme et police des constructions</b>						
<b>79000 Aménagement du territoire, urbanisme</b>						
79000.3102.00 Imprimés, publications - annonces			500.00		224.30	
79000.3130.00 Prestations de tiers			500.00		150.25	
79000.3132.00 Honoraires conseils externes, expertises	8'222.45					
79000.3300.00 Amortissement PA	7'858.35				26'124.35	
79000.4210.00 Emoluments administratifs - taxe d'utilisation ou de fouille		977.00				
79000.4631.00 Subventions des cantons et concordats						2'000.00
<b>79000 Aménagement du territoire, urbanisme</b>	<b>16'080.80</b>	<b>977.00</b>	<b>1'000.00</b>		<b>26'498.90</b>	<b>2'000.00</b>
<b>79001 Police des constructions</b>						
79001.3000.00 Vacations et jetons de la commission de salubrité			2'500.00		1'040.00	
79001.3010.00 Salaires du personnel communal	8'079.43		16'120.00		8'194.84	
79001.3050.00 Cotisations patronales AVS, APG, AC, frais administratifs	534.71		1'080.00		542.15	
79001.3052.00 Cotisations patronales à la caisse de pensions	1'175.89		2'550.00		1'220.06	
79001.3053.00 Cotisations patronales aux assurances-accidents	153.78		305.00		156.02	
79001.3054.00 Cotisations patronales aux caisses d'allocations familiales	211.66		440.00		223.73	
79001.3055.00 Cotisations patronales aux assurances IJM	88.02		175.00		89.31	
79001.3090.00 Formation et perfectionnement du personnel	18.00		500.00			
79001.3130.00 Prestations de tiers - Police des constructions	9'664.31		9'000.00		8'734.75	
79001.3132.00 Honoraires conseils externes, expertises - Police des constr	11'218.75		5'000.00		6'996.45	

# MCH2 Aperçu du compte de Résultat selon les fonctions

Daillens

	Comptes 2025		Budget 2025		Comptes 2024	
	Dépenses	Recettes	Dépenses	Recettes	Dépenses	Recettes
<b>7 Protection de l'environnement et aménagement du territoire (...)</b>						
79001.3170.00 Remboursement de frais effectifs			100.00			
79001.4210.00 Emoluments administratifs - Police des constructions		10'462.55		5'500.00		7'685.40
79001.4260.00 Remb. de tiers et prestations de services - frais et dommage		5'040.00		3'000.00		3'100.00
<b>79001 Police des constructions</b>	<b>31'144.55</b>	<b>15'502.55</b>	<b>37'770.00</b>	<b>8'500.00</b>	<b>27'197.31</b>	<b>10'785.40</b>
<b>7900 Aménagement du territoire, urbanisme et police des constructions</b>	<b>47'225.35</b>	<b>16'479.55</b>	<b>38'770.00</b>	<b>8'500.00</b>	<b>53'696.21</b>	<b>12'785.40</b>
<b>790 Aménagement du territoire</b>	<b>47'225.35</b>	<b>16'479.55</b>	<b>38'770.00</b>	<b>8'500.00</b>	<b>53'696.21</b>	<b>12'785.40</b>
<b>79 Aménagement du territoire</b>	<b>47'225.35</b>	<b>16'479.55</b>	<b>38'770.00</b>	<b>8'500.00</b>	<b>53'696.21</b>	<b>12'785.40</b>
<b>Charges nettes</b>		<b>30'745.80</b>		<b>30'270.00</b>		<b>40'910.81</b>
<b>7 Protection de l'environnement et aménagement du territoire</b>	<b>676'020.40</b>	<b>623'945.28</b>	<b>779'180.00</b>	<b>712'990.00</b>	<b>718'488.25</b>	<b>547'885.20</b>
<b>Charges nettes</b>		<b>52'075.12</b>		<b>66'190.00</b>		<b>170'603.05</b>

# MCH2 Aperçu du compte de Résultat selon les fonctions

Daillens

	Comptes 2025		Budget 2025		Comptes 2024	
	Dépenses	Recettes	Dépenses	Recettes	Dépenses	Recettes
<b>8 Économie publique</b>						
<b>82 Sylviculture</b>						
<b>820 Sylviculture</b>						
<b>8200 Sylviculture</b>						
<b>82000 Sylviculture (Forêts)</b>						
82000.3010.00 Salaires du personnel communal	2'066.11		1'730.00		2'038.05	
82000.3010.10 Remb. de tiers et prestations de services - charges salarial						43.25
82000.3050.00 Cotisations patronales AVS, APG, AC, frais administratifs	136.37		120.00		134.61	
82000.3052.00 Cotisations patronales à la caisse de pensions	297.73		270.00		295.92	
82000.3053.00 Cotisations patronales aux assurances-accidents	61.32		50.00		68.42	
82000.3054.00 Cotisations patronales aux caisses d'allocations familiales	53.99		50.00		55.54	
82000.3055.00 Cotisations patronales aux assurances IJM	22.40		20.00		22.12	
82000.3101.00 Matériel d'exploitation, fournitures	1'556.40		500.00		1'750.00	
82000.3102.00 Imprimés, publications - annonce	89.00		100.00		89.00	
82000.3111.00 Machines, appareils et véhicules			1'000.00			
82000.3130.00 Prestations de tiers	142.60		100.00		4'298.60	
82000.3130.04 Cotisation membre actif	260.55		230.00		136.25	
82000.3145.00 Entretien des forêts	2'581.20		11'500.00		4'609.95	
82000.3199.00 Autres charges d'exploitation	863.55		3'000.00		240.00	
82000.3611.99 Parts aux cantons et concordats			1'000.00			
82000.3612.00 Parts aux communes et assoc. Intercomm. - Groupement foresti	6'372.12		5'000.00		6'971.50	
82000.4250.00 Ventes de bois de feu		5'440.00		3'000.00		4'000.00
82000.4631.00 Subventions des cantons et concordats		21'737.40		30'000.00		
<b>82000 Sylviculture (Forêts)</b>	<b>14'503.34</b>	<b>27'177.40</b>	<b>24'670.00</b>	<b>33'000.00</b>	<b>20'709.96</b>	<b>4'043.25</b>
<b>8200 Sylviculture</b>	<b>14'503.34</b>	<b>27'177.40</b>	<b>24'670.00</b>	<b>33'000.00</b>	<b>20'709.96</b>	<b>4'043.25</b>
<b>820 Sylviculture</b>	<b>14'503.34</b>	<b>27'177.40</b>	<b>24'670.00</b>	<b>33'000.00</b>	<b>20'709.96</b>	<b>4'043.25</b>
<b>82 Sylviculture</b>	<b>14'503.34</b>	<b>27'177.40</b>	<b>24'670.00</b>	<b>33'000.00</b>	<b>20'709.96</b>	<b>4'043.25</b>
<b>Revenus nets</b>	<b>12'674.06</b>		<b>8'330.00</b>			<b>16'666.71</b>
<b>84 Tourisme</b>						
<b>840 Tourisme</b>						
<b>8400 Tourisme</b>						
<b>84000 Tourisme</b>						

# MCH2 Aperçu du compte de Résultat selon les fonctions

Dailiens

	Comptes 2025		Budget 2025		Comptes 2024	
	Dépenses	Recettes	Dépenses	Recettes	Dépenses	Recettes
<b>8 Économie publique (...)</b>						
84000.3910.00 Imputations internes pour prestations de service - Toursime	4'692.50				5'427.50	
84000.4240.00 Taxes d'utilisation et prestations de service - taxes de séj		4'692.50		5'500.00		5'427.50
<b>84000 Tourisme</b>	<b>4'692.50</b>	<b>4'692.50</b>		<b>5'500.00</b>	<b>5'427.50</b>	<b>5'427.50</b>
<b>8400 Tourisme</b>	<b>4'692.50</b>	<b>4'692.50</b>		<b>5'500.00</b>	<b>5'427.50</b>	<b>5'427.50</b>
<b>840 Tourisme</b>	<b>4'692.50</b>	<b>4'692.50</b>		<b>5'500.00</b>	<b>5'427.50</b>	<b>5'427.50</b>
<b>84 Tourisme</b>	<b>4'692.50</b>	<b>4'692.50</b>		<b>5'500.00</b>	<b>5'427.50</b>	<b>5'427.50</b>
<b>Revenus nets</b>			<b>5'500.00</b>			
<b>8 Économie publique</b>	<b>19'195.84</b>	<b>31'869.90</b>	<b>24'670.00</b>	<b>38'500.00</b>	<b>26'137.46</b>	<b>9'470.75</b>
<b>Revenus nets</b>	<b>12'674.06</b>		<b>13'830.00</b>			<b>16'666.71</b>

# MCH2 Aperçu du compte de Résultat selon les fonctions

Daillens

	Comptes 2025		Budget 2025		Comptes 2024	
	Dépenses	Recettes	Dépenses	Recettes	Dépenses	Recettes
<b>9 Finances et impôts</b>						
<b>91 Impôts</b>						
<b>910 Impôts</b>						
<b>9100 Impôts</b>						
<b>91000 Impôts</b>						
91000.3181.00 Pertes sur créances effectives, défalcatons - Impôts	12'903.95		45'000.00		65'065.60	
91000.4000.00 Impôts sur le revenu, personnes physiques		2'296'710.77		2'475'000.00		2'308'541.44
91000.4001.00 Impôts sur la fortune, personnes physiques		328'591.85		380'000.00		359'150.54
91000.4002.00 Impôts à la source, personnes physiques		59'440.05		40'000.00		56'333.92
91000.4009.00 Autres impôts directs, personnes physiques		1'745.29		5'000.00		1'238.28
91000.4010.00 Impôts sur les bénéfiques, personnes morales		98'989.60		75'000.00		240'117.60
91000.4011.00 Impôts sur le capital, personnes morales		8'447.10		5'000.00	6'843.85	
91000.4019.00 Impôts fonciers - Impôt compl. sur les immeubles		12'472.70		12'000.00		13'078.70
91000.4021.00 Impôts fonciers		425'937.05		475'000.00		408'000.30
91000.4023.00 Droits de mutation		104'700.80		105'000.00		235'792.20
91000.4024.00 Impôts sur les successions et donations		229.20		5'000.00		83'161.70
91000.4033.00 Impôts sur les chiens		9'250.00		8'500.00		8'800.00
<b>91000 Impôts</b>	<b>12'903.95</b>	<b>3'346'514.41</b>	<b>45'000.00</b>	<b>3'585'500.00</b>	<b>71'909.45</b>	<b>3'714'214.68</b>
<b>9100 Impôts</b>	<b>12'903.95</b>	<b>3'346'514.41</b>	<b>45'000.00</b>	<b>3'585'500.00</b>	<b>71'909.45</b>	<b>3'714'214.68</b>
<b>910 Impôts</b>	<b>12'903.95</b>	<b>3'346'514.41</b>	<b>45'000.00</b>	<b>3'585'500.00</b>	<b>71'909.45</b>	<b>3'714'214.68</b>
<b>91 Impôts</b>	<b>12'903.95</b>	<b>3'346'514.41</b>	<b>45'000.00</b>	<b>3'585'500.00</b>	<b>71'909.45</b>	<b>3'714'214.68</b>
<b>Revenus nets</b>	<b>3'333'610.46</b>		<b>3'540'500.00</b>		<b>3'642'305.23</b>	
<b>93 Péréquation financière et compensation des charges</b>						
<b>930 Péréquation financière et compensation des charges</b>						
<b>9300 Péréquation financière et compensation des charges</b>						
<b>93000 Péréquation financière</b>						
93000.3622.00 Péréquation comp. charges (horizontale) - année en cours	602'000.00		610'000.00		972'877.00	
93000.3622.01 Péréquation comp. charges (horizontale) - année précédente		1'530.00				
93000.4621.00 Péréquation des besoins (verticale) - année en cours		87'000.00		147'000.00		
93000.4622.00 Péréquation des ressources (horizontale) - année en cours		638'000.00		262'000.00		346'221.00
93000.4622.01 Péréquation des ressources (horizontale) - année précédente		14'608.00				5'399.00
<b>93000 Péréquation financière</b>	<b>602'000.00</b>	<b>741'138.00</b>	<b>610'000.00</b>	<b>409'000.00</b>	<b>972'877.00</b>	<b>351'620.00</b>

# MCH2 Aperçu du compte de Résultat selon les fonctions

Daillens

	Comptes 2025		Budget 2025		Comptes 2024	
	Dépenses	Recettes	Dépenses	Recettes	Dépenses	Recettes
<b>9 Finances et impôts (...)</b>						
<b>93001 Participation à la cohésion sociale (PCS)</b>						
93001.3621.00 Participation à la cohésion sociale (PCS) - année en cours	1'083'000.00		1'035'000.00		784'688.20	
93001.3621.01 Participation à la cohésion sociale (PCS) - année précédente					0.00	0.00
93001.4621.01 Dédommagements à la participation à la cohésion sociale (PCS)		3'370.70				1'463.80
<b>93001 Participation à la cohésion sociale (PCS)</b>	<b>1'083'000.00</b>	<b>3'370.70</b>	<b>1'035'000.00</b>		<b>784'688.20</b>	<b>1'463.80</b>
<b>9300 Péréquation financière et compensation des charges</b>	<b>1'685'000.00</b>	<b>744'508.70</b>	<b>1'645'000.00</b>	<b>409'000.00</b>	<b>1'757'565.20</b>	<b>353'083.80</b>
<b>930 Péréquation financière et compensation des charges</b>	<b>1'685'000.00</b>	<b>744'508.70</b>	<b>1'645'000.00</b>	<b>409'000.00</b>	<b>1'757'565.20</b>	<b>353'083.80</b>
<b>93 Péréquation financière et compensation des charges</b>	<b>1'685'000.00</b>	<b>744'508.70</b>	<b>1'645'000.00</b>	<b>409'000.00</b>	<b>1'757'565.20</b>	<b>353'083.80</b>
<b>Charges nettes</b>		<b>940'491.30</b>		<b>1'236'000.00</b>		<b>1'404'481.40</b>
<b>95 Parts aux recettes, autres</b>						
<b>950 Parts aux recettes, autres</b>						
<b>95000 Parts aux recettes, autres</b>						
95000.3980.00 Transfert internes entre services - indemnité Romande Energi			60'000.00			
95000.4032.00 Impôts sur les divertissements - tombolas, lotos, billets		300.00				300.00
95000.4120.00 Patentes et concessions, boissons et tabac		2'922.40		1'000.00		550.00
95000.4240.00 Taxes d'utilisation et prestations de service - Romande Ener				60'000.00		57'979.25
95000.4601.00 Parts aux revenus des cantons et concordats - impôt frontal		198'648.10		175'000.00		169'170.25
95000.4601.01 Parts aux revenus des cantons et concordats - gains immobili		86'665.80		50'000.00		48'757.25
95000.4601.02 Parts aux revenus des cantons et concordats - RFFA		10'002.21		3'000.00		22'650.30
<b>95000 Parts aux recettes, autres</b>		<b>298'538.51</b>	<b>60'000.00</b>	<b>289'000.00</b>		<b>299'407.05</b>
<b>9500 Parts aux recettes, autres</b>		<b>298'538.51</b>	<b>60'000.00</b>	<b>289'000.00</b>		<b>299'407.05</b>
<b>950 Parts aux recettes, autres</b>		<b>298'538.51</b>	<b>60'000.00</b>	<b>289'000.00</b>		<b>299'407.05</b>
<b>95 Parts aux recettes, autres</b>		<b>298'538.51</b>	<b>60'000.00</b>	<b>289'000.00</b>		<b>299'407.05</b>
<b>Revenus nets</b>	<b>298'538.51</b>		<b>229'000.00</b>		<b>299'407.05</b>	
<b>96 Administration de la fortune et de la dette</b>						
<b>961 Intérêts</b>						

# MCH2 Aperçu du compte de Résultat selon les fonctions

Daillens

	Comptes 2025		Budget 2025		Comptes 2024	
	Dépenses	Recettes	Dépenses	Recettes	Dépenses	Recettes
<b>9 Finances et impôts (...)</b>						
<b>9610 Intérêts</b>						
<b>96100 Intérêts</b>						
96100.3400.00 Intérêts passifs - Impôts	2'514.13		1'000.00		1'097.33	
96100.3401.00 Intérêts passifs des engagements financiers , intérêts des e	131'479.68		170'885.00		146'417.59	
96100.3420.00 Frais bancaires, CCP	0.00	0.00	2'600.00		1'887.51	
96100.3940.00 Imputations internes pour intérêts et charges financières th	2'700.00		2'800.00		2'800.00	
96100.4400.00 Intérêts des liquidités		3.70				417.63
96100.4401.00 Intérêts des créances et comptes courants, intérêts moratoire		30'898.95		17'500.00		24'983.61
96100.4419.00 Autres gains sur patrimoine financier - remb. ADB - perte						485.40
96100.4420.00 Dividendes - revenus bruts des titres		28'652.20		27'000.00		28'249.20
96100.4429.00 Autres revenus - Intérêts des prêts, Bonus Carte crédit		2.50				2.52
96100.4940.00 Imputations internes pour intérêts et charges financières th		128'400.00		132'730.00		114'500.00
<b>96100 Intérêts</b>	<b>136'693.81</b>	<b>187'957.35</b>	<b>177'285.00</b>	<b>177'230.00</b>	<b>152'202.43</b>	<b>168'638.36</b>
<b>9610 Intérêts</b>	<b>136'693.81</b>	<b>187'957.35</b>	<b>177'285.00</b>	<b>177'230.00</b>	<b>152'202.43</b>	<b>168'638.36</b>
<b>961 Intérêts</b>	<b>136'693.81</b>	<b>187'957.35</b>	<b>177'285.00</b>	<b>177'230.00</b>	<b>152'202.43</b>	<b>168'638.36</b>
<b>963 Immeubles du patrimoine financier</b>						
<b>9630 Immeubles du patrimoine financier</b>						
<b>96301 Immeubles PF - JVG 4</b>						
96301.3010.00 Salaires du personnel communal - JVG 4	1'052.32		2'110.00		1'206.81	
96301.3010.10 Remb. de tiers et prestations de services - charges salarial						10.80
96301.3050.00 Cotisations patronales AVS, APG, AC, frais administratifs -	72.89		140.00		84.09	
96301.3052.00 Cotisations patronales à la caisse de pensions - JVG 4	148.40		325.00		169.71	
96301.3053.00 Cotisations patronales aux assurances-accidents - JVG 4	32.75		65.00		44.96	
96301.3054.00 Cotisations patronales aux caisses d'allocations familiales	28.87		55.00		34.72	
96301.3055.00 Cotisations patronales aux assurances IJM - JVG 4	11.97		25.00		13.81	
96301.3101.00 Matériel d'exploitation, fournitures JVG 4			1'000.00		623.20	
96301.3431.00 Entretien courant PF - bâtiment JVG 4	17'808.61		16'500.00		16'726.24	

# MCH2 Aperçu du compte de Résultat selon les fonctions

Daillens

	Comptes 2025		Budget 2025		Comptes 2024	
	Dépenses	Recettes	Dépenses	Recettes	Dépenses	Recettes
<b>9 Finances et impôts (...)</b>						
96301.3431.01 Entretien courant PF - mobilier, matériel des appartements J	2'677.85		2'500.00		4'556.05	
96301.3431.02 Entretien courant PF - mobilier, matériel du restaurant JVG	6'296.65		3'000.00			
96301.3439.00 Autres charges PF - électricité JVG 4	4'331.75		3'000.00		2'072.86	
96301.3439.02 Autres charges PF - eau JVG 4			500.00			
96301.3439.03 Autres charges PF - téléphone JVG 4	46.35		100.00			
96301.3439.04 Autres charges PF - assurance ECA JVG 4	3'059.95		3'000.00		3'061.44	
96301.3439.05 Autres charges PF - assurances choses et bâtiments JVG 4	1'616.55		1'800.00		1'391.30	
96301.3439.06 Autres charges PF - Honoraires, annonces JVG 4	17'004.20		12'500.00		18'088.03	
96301.3439.07 Autres charges PF - Prestation de tiers JVG 4	6'109.20		700.00		634.20	
96301.3439.11 Autres charges PF - matériel et mobilier - restaurant JVG 4			500.00			
96301.3511.00 Attributions aux fonds - JVG 4	10'921.69		13'720.00		25'857.58	
96301.3940.00 Imputations internes pour intérêts et charges financières th	41'000.00		53'400.00		44'800.00	
96301.4260.00 Remb. de tiers et prestations de services - frais et dommage						1'169.20
96301.4430.00 Loyers et fermages, immeubles du PF - JVG 4		112'220.00		115'440.00		118'185.00
96301.4430.10 Loyers et fermages, immeubles du PF - vacant JVG 4			500.00			
<b>96301 Immeubles PF - JVG 4</b>	<b>112'220.00</b>	<b>112'220.00</b>	<b>115'440.00</b>	<b>115'440.00</b>	<b>119'365.00</b>	<b>119'365.00</b>
<b>96302 Immeubles PF - JVG 2</b>						
96302.3010.00 Salaires du personnel communal - JVG 2	1'052.32		2'110.00		1'206.81	
96302.3010.10 Remb. de tiers et prestations de services - charges salarial						10.80
96302.3050.00 Cotisations patronales AVS, APG, AC, frais administratifs -	72.89		140.00		84.09	
96302.3052.00 Cotisations patronales à la caisse de pensions - JVG 2	148.40		325.00		169.71	
96302.3053.00 Cotisations patronales aux assurances-accidents - JVG 2	32.75		65.00		44.96	
96302.3054.00 Cotisations patronales aux caisses d'allocations familiales	28.87		55.00		34.72	
96302.3055.00 Cotisations patronales aux assurances IJM - JVG 2	11.97		25.00		13.81	
96302.3101.00 Matériel d'exploitation, fournitures JVG 2			500.00			
96302.3431.00 Entretien courant PF - bâtiment JVG 2	557.98		1'000.00		205.00	
96302.3431.01 Entretien courant PF - mobilier, matériel JVG 2	190.20				337.70	
96302.3439.00 Autres charges PF - électricité JVG 2	1'562.10		2'000.00		958.50	
96302.3439.01 Autres charges PF - Epuration JVG 2			100.00			
96302.3439.02 Autres charges PF - eau JVG 2			300.00			

# MCH2 Aperçu du compte de Résultat selon les fonctions

Daillens

	Comptes 2025		Budget 2025		Comptes 2024	
	Dépenses	Recettes	Dépenses	Recettes	Dépenses	Recettes
<b>9 Finances et impôts (...)</b>						
96302.3439.04 Autres charges PF - assurance ECA JVG 2	682.40		600.00		682.71	
96302.3439.05 Autres charges PF - assurances choses et bâtiments JVG 2	538.85		450.00		463.15	
96302.3439.06 Autres charges PF - Honoraires, annonces JVG 2	1'366.60		2'200.00		2'364.45	
96302.3439.07 Autres charges PF - Prestation de tiers JVG 2	605.25		700.00		634.20	
96302.3439.08 Autres charges PF - Chauffage à charge proprio JVG 2	3'802.50					
96302.3439.10 Autres charges PF - matériel et mobilier JVG 2			400.00			
96302.3511.00 Attributions aux fonds - JVG 2	4'426.92		9'390.00		13'030.99	
96302.4430.00 Loyers et fermages, immeubles du PF - JVG 2		13'980.00		18'960.00		19'020.00
96302.4940.00 Imputations internes pour intérêts et charges financières th		1'100.00		1'400.00		1'200.00
<b>96302 Immeubles PF - JVG 2</b>	<b>15'080.00</b>	<b>15'080.00</b>	<b>20'360.00</b>	<b>20'360.00</b>	<b>20'230.80</b>	<b>20'230.80</b>
<b>96303 Immeubles PF - Cottet 5 "Ex laiterie"</b>						
96303.3010.00 Salaires du personnel communal - Cottet 5	1'052.32		2'110.00			
96303.3050.00 Cotisations patronales AVS, APG, AC, frais administratifs -	72.89		140.00			
96303.3052.00 Cotisations patronales à la caisse de pensions - Cottet 5	148.40		325.00			
96303.3053.00 Cotisations patronales aux assurances-accidents - Cottet 5	32.75		65.00			
96303.3054.00 Cotisations patronales aux caisses d'allocations familiales	28.87		55.00			
96303.3055.00 Cotisations patronales aux assurances IJM - Cottet 5	11.97		25.00			
96303.3101.00 Matériel d'exploitation, fournitures Cottet 5	183.36		800.00		292.30	
96303.3431.00 Entretien courant PF - bâtiment Cottet 5	3'171.15		2'000.00		1'437.75	
96303.3431.01 Entretien courant PF - mobilier, matériel Cottet 5	2'791.70		1'000.00		134.00	
96303.3439.00 Autres charges PF - électricité Cottet 5	695.30		2'000.00		285.70	
96303.3439.01 Autres charges PF - Epuration Cottet 5			300.00			
96303.3439.02 Autres charges PF - eau Cottet 5			150.00		53.50	
96303.3439.04 Autres charges PF - assurance ECA Cottet 5	1'517.80		1'000.00		1'907.00	
96303.3439.05 Autres charges PF - assurances choses et bâtiments Cottet 5	1'219.90		870.00		857.95	
96303.3439.06 Autres charges PF - Honoraires, annonces Cottet 5	5'905.15		3'800.00		9'191.40	
96303.3439.07 Autres charges PF - Prestation de tiers Cottet 5	1'200.00					
96303.3439.10 Autres charges PF - matériel et mobilier Cottet 5	7'723.70		1'000.00		139.99	
96303.3511.00 Attributions aux fonds - Cottet 5	25'305.64		61'835.00			
96303.3940.00 Imputations internes pour intérêts et charges financières th	37'600.00		11'900.00		41'100.00	
96303.4260.00 Remb. de tiers et prestations de services - frais et dommage		135.85				

# MCH2 Aperçu du compte de Résultat selon les fonctions

Daillens

	Comptes 2025		Budget 2025		Comptes 2024	
	Dépenses	Recettes	Dépenses	Recettes	Dépenses	Recettes
<b>9 Finances et impôts (...)</b>						
96303.4430.00 Loyers et fermages, immeubles du PF - Cottet 5		88'635.00		89'375.00		45'850.00
96303.4430.10 Loyers et fermages, immeubles du PF - vacant Cottet 5	1'900.00				6'540.00	
96303.4439.00 Autres produits des immeubles - instal. Photovolt. Cottet 5		1'790.05				126.15
96303.4511.00 Reprise aux fonds de réserve - rénov. des bâtiments, Cottet 5						15'963.44
<b>96303 Immeubles PF - Cottet 5 "Ex laiterie"</b>	<b>90'560.90</b>	<b>90'560.90</b>	<b>89'375.00</b>	<b>89'375.00</b>	<b>61'939.59</b>	<b>61'939.59</b>
<b>96304 Immeubles PF - JVG 1 "Boulangerie &amp; Tea-Room"</b>						
96304.3430.00 Travaux d'entretien de biens-fonds PF - JVG 1	30'000.00					
96304.3431.00 Entretien courant PF - bâtiment JVG 1	27'036.51		4'500.00		2'411.11	
96304.3431.01 Entretien courant PF - mobilier, matériel JVG 1	276.75		3'000.00			
96304.3439.04 Autres charges PF - assurance ECA JVG 1	1'495.00		1'300.00		1'495.60	
96304.3439.05 Autres charges PF - assurances choses et bâtiments JVG 1	699.20		1'100.00		903.00	
96304.3439.06 Autres charges PF - Honoraires, annonces JVG 1	5'657.75		4'700.00		6'023.10	
96304.3439.10 Autres charges PF - matériel et mobilier - JVG 1			200.00			
96304.3511.00 Attributions aux fonds - JVG 1			37'000.00		47'116.24	
96304.3940.00 Imputations internes pour intérêts et charges financières th	5'100.00		7'000.00		5'800.00	
96304.4260.00 Remb. de tiers et prestations de services - frais et dommage						305.00
96304.4430.00 Loyers et fermages, immeubles du PF - JVG 1		51'150.00		55'800.00		60'450.00
96304.4439.00 Autres produits des immeubles - instal. Photovoltaïque JVG 1		3'242.90		3'000.00		2'994.05
96304.4511.00 Reprise aux fonds de réserve - rénov. des bâtiments, JVG 1		9'932.31				
96304.4611.00 Dédommagements des cantons et concordats - Environnement - J		5'940.00				
<b>96304 Immeubles PF - JVG 1 "Boulangerie &amp; Tea-Room"</b>	<b>70'265.21</b>	<b>70'265.21</b>	<b>58'800.00</b>	<b>58'800.00</b>	<b>63'749.05</b>	<b>63'749.05</b>
<b>96305 Immeubles PF - JVG 6 "Ex Raiffeisen"</b>						
96305.3010.00 Salaires du personnel communal - JVG 6	1'052.32		2'110.00		1'206.81	
96305.3010.10 Remb. de tiers et prestations de services - charges salarial						10.80
96305.3050.00 Cotisations patronales AVS, APG, AC, frais administratifs -	72.89		140.00		84.09	
96305.3052.00 Cotisations patronales à la caisse de pensions - JVG 6	148.40		325.00		169.71	
96305.3053.00 Cotisations patronales aux assurances-accidents - JVG 6	32.75		65.00		44.96	

## MCH2 Aperçu du compte de Résultat selon les fonctions

Dailiens

	Comptes 2025		Budget 2025		Comptes 2024	
	Dépenses	Recettes	Dépenses	Recettes	Dépenses	Recettes
<b>9 Finances et impôts (...)</b>						
96305.3054.00 Cotisations patronales aux caisses d'allocations familiales	28.87		55.00		34.72	
96305.3055.00 Cotisations patronales aux assurances IJM - JVG 6	11.97		25.00		13.81	
96305.3101.00 Matériel d'exploitation, fournitures - JVG 6			200.00			
96305.3431.00 Entretien courant PF - bâtiment JVG 6	1'316.10		5'000.00		1'749.95	
96305.3431.01 Entretien courant PF - mobilier, matériel JVG 6	2'670.00		1'000.00		617.10	
96305.3439.00 Autres charges PF - électricité JVG 6			2'000.00			
96305.3439.02 Autres charges PF - eau JVG 6			650.00			
96305.3439.04 Autres charges PF - assurance ECA JVG 6	933.60		1'000.00		934.00	
96305.3439.05 Autres charges PF - assurances choses et bâtiments JVG 6	603.20		950.00		754.60	
96305.3439.06 Autres charges PF - Honoraires, annonces JVG 6	5'716.30		8'000.00		10'036.55	
96305.3439.07 Autres charges PF - Prestation de tiers JVG 6	605.40		700.00		634.20	
96305.3439.08 Autres charges PF - Chauffage à charge proprio JVG 6	54.25					
96305.3511.00 Attributions aux fonds - JVG 6	50'411.95		34'680.00		46'412.95	
96305.3940.00 Imputations internes pour intérêts et charges financières th	4'300.00		6'300.00		5'200.00	
96305.4430.00 Loyers et fermages, immeubles du PF - JVG 6		67'958.00		63'200.00		67'908.00
96305.4430.10 Loyers et fermages, immeubles du PF - vacant JVG 6					25.35	
<b>96305 Immeubles PF - JVG 6 "Ex Raiffeisen"</b>	<b>67'958.00</b>	<b>67'958.00</b>	<b>63'200.00</b>	<b>63'200.00</b>	<b>67'918.80</b>	<b>67'918.80</b>
<b>96306 Immeubles PF - Cottet 1 "Don A. Simon"</b>						
96306.3431.00 Entretien courant PF - bâtiment Cottet 1	4'752.85				5'910.90	
96306.3439.00 Autres charges PF - électricité Cottet 1					2'555.35	
96306.3439.01 Autres charges PF - Epuration Cottet 1	46.25					
96306.3439.02 Autres charges PF - eau Cottet 1	90.20				30.55	
96306.3439.04 Autres charges PF - assurance ECA Cottet 1	211.05		250.00		211.10	
96306.3439.05 Autres charges PF - assurances choses et bâtiments Cottet 1	143.20		400.00		319.20	
96306.3439.06 Autres charges PF - Honoraires, annonces Cottet 1	1'855.10		2'500.00		988.50	
96306.3439.10 Autres charges PF - matériel et mobilier - Cottet 1	55.65				481.15	
96306.3511.00 Attributions aux fonds - Cottet 1	2'097.25				503.25	
96306.3636.00 Subventions accordées - Scout Venoge sur Cottet 1	4'000.00		4'000.00		4'000.00	
96306.4260.00 Remb. de tiers et prestations de services - frais et dommage		51.55				
96306.4430.00 Loyers et fermages, immeubles du PF - Cottet 1		13'200.00		14'400.00		15'000.00
96306.4511.00 Reprise aux fonds de réserve - rénov. des bâtiments, Cottet 1				4'000.00		
<b>96306 Immeubles PF - Cottet 1 "Don A. Simon"</b>	<b>13'251.55</b>	<b>13'251.55</b>	<b>7'150.00</b>	<b>18'400.00</b>	<b>15'000.00</b>	<b>15'000.00</b>

# MCH2 Aperçu du compte de Résultat selon les fonctions

Daillens

	Comptes 2025		Budget 2025		Comptes 2024	
	Dépenses	Recettes	Dépenses	Recettes	Dépenses	Recettes
<b>9 Finances et impôts (...)</b>						
<b>96308 Immeubles PF - Hangar agricole</b>						
96308.3511.00 Attributions aux fonds - Hangar agricole	1'000.00		400.00		1'000.00	
96308.4430.00 Loyers et fermages, immeubles du PF - Hangar agricole		1'000.00		400.00		1'000.00
<b>96308 Immeubles PF - Hangar agricole</b>	<b>1'000.00</b>	<b>1'000.00</b>	<b>400.00</b>	<b>400.00</b>	<b>1'000.00</b>	<b>1'000.00</b>
<b>9630 Immeubles du patrimoine financier</b>	<b>370'335.66</b>	<b>370'335.66</b>	<b>354'725.00</b>	<b>365'975.00</b>	<b>349'203.24</b>	<b>349'203.24</b>
<b>963 Immeubles du patrimoine financier</b>	<b>370'335.66</b>	<b>370'335.66</b>	<b>354'725.00</b>	<b>365'975.00</b>	<b>349'203.24</b>	<b>349'203.24</b>
<b>969 Patrimoine financier, non mentionné ailleurs</b>						
<b>9690 Patrimoine financier, non mentionné ailleurs</b>						
<b>96900 PF, non mentionné ailleurs</b>						
96900.3420.00 Frais bancaires, CCP, courtiers	5'080.06					
<b>96900 PF, non mentionné ailleurs</b>	<b>5'080.06</b>					
<b>96909 PF, non mentionné ailleurs - Terrains du PF</b>						
96909.3430.00 Entretien des terrains (PF)			500.00			
96909.3612.00 Parts aux communes et assoc. Intercomm. - Champs d'ost	840.00		850.00		840.00	
96909.4430.00 Loyers et fermages, immeubles du PF - terrains		237'431.10		221'000.00		234'107.45
<b>96909 PF, non mentionné ailleurs - Terrains du PF</b>	<b>840.00</b>	<b>237'431.10</b>	<b>1'350.00</b>	<b>221'000.00</b>	<b>840.00</b>	<b>234'107.45</b>
<b>9690 Patrimoine financier, non mentionné ailleurs</b>	<b>5'920.06</b>	<b>237'431.10</b>	<b>1'350.00</b>	<b>221'000.00</b>	<b>840.00</b>	<b>234'107.45</b>
<b>969 Patrimoine financier, non mentionné ailleurs</b>	<b>5'920.06</b>	<b>237'431.10</b>	<b>1'350.00</b>	<b>221'000.00</b>	<b>840.00</b>	<b>234'107.45</b>
<b>96 Administration de la fortune et de la dette</b>	<b>512'949.53</b>	<b>795'724.11</b>	<b>533'360.00</b>	<b>764'205.00</b>	<b>502'245.67</b>	<b>751'949.05</b>
<b>Revenus nets</b>	<b>282'774.58</b>		<b>230'845.00</b>		<b>249'703.38</b>	
<b>97 Redistributions</b>						
<b>971 Redistributions liées à la taxe sur le CO2</b>						
<b>9710 Redistributions liées à la taxe sur le CO2</b>						
<b>97100 Redistribution taxe CO2</b>						
97100.4699.00 Redistributions - taxe CO2				300.00		480.00
<b>97100 Redistribution taxe CO2</b>				<b>300.00</b>		<b>480.00</b>
<b>9710 Redistributions liées à la taxe sur le CO2</b>				<b>300.00</b>		<b>480.00</b>
<b>971 Redistributions liées à la taxe sur le CO2</b>				<b>300.00</b>		<b>480.00</b>
<b>97 Redistributions</b>				<b>300.00</b>		<b>480.00</b>
<b>Revenus nets</b>			<b>300.00</b>		<b>480.00</b>	

# MCH2 Aperçu du compte de Résultat selon les fonctions

Dailiens

	Comptes 2025		Budget 2025		Comptes 2024	
	Dépenses	Recettes	Dépenses	Recettes	Dépenses	Recettes
<b>9 Finances et impôts (...)</b>						
<b>99 Postes non ventilables</b>						
<b>990 Postes non ventilables</b>						
<b>9900 Postes non ventilables</b>						
<b>99000 Postes non ventilables</b>						
99000.3893.00 Attributions aux préfinancements et amortissements supplémen	670'000.00				600'330.00	
99000.3894.00 Attributions à la réserve de politique budgétaire	287'197.49					
99000.4893.00 Attributions aux préfinancements et amortissements supplémen						600'330.00
<b>99000 Postes non ventilables</b>	<b>957'197.49</b>				<b>600'330.00</b>	<b>600'330.00</b>
<b>9900 Postes non ventilables</b>	<b>957'197.49</b>				<b>600'330.00</b>	<b>600'330.00</b>
<b>990 Postes non ventilables</b>	<b>957'197.49</b>				<b>600'330.00</b>	<b>600'330.00</b>
<b>999 Clôture</b>						
<b>9990 Clôture</b>						
<b>99900 Clôture</b>						
99900.9000.00 Excédent de revenus	13'677.56				135'217.00	
<b>99900 Clôture</b>	<b>13'677.56</b>				<b>135'217.00</b>	
<b>9990 Clôture</b>	<b>13'677.56</b>				<b>135'217.00</b>	
<b>999 Clôture</b>	<b>13'677.56</b>				<b>135'217.00</b>	
<b>99 Postes non ventilables</b>	<b>970'875.05</b>				<b>735'547.00</b>	<b>600'330.00</b>
<b>Charges nettes</b>		<b>970'875.05</b>				<b>135'217.00</b>
<b>9 Finances et impôts</b>	<b>3'181'728.53</b>	<b>5'185'285.73</b>	<b>2'283'360.00</b>	<b>5'048'005.00</b>	<b>3'067'267.32</b>	<b>5'719'464.58</b>
<b>Revenus nets</b>	<b>2'003'557.20</b>		<b>2'764'645.00</b>		<b>2'652'197.26</b>	

# MCH2 Aperçu du compte de Résultat selon les fonctions

Daillens

	Comptes 2025		Budget 2025		Comptes 2024	
	Dépenses	Recettes	Dépenses	Recettes	Dépenses	Recettes
<b>Récapitulation</b>						
<b>0 Administration générale</b>	<b>991'388.06</b>	<b>958'089.09</b>	<b>1'072'850.00</b>	<b>187'270.00</b>	<b>995'275.97</b>	<b>215'969.55</b>
Charges nettes		33'298.97		885'580.00		779'306.42
<b>1 Ordre et sécurité publics, défense</b>	<b>251'436.81</b>	<b>8'986.00</b>	<b>253'750.00</b>	<b>5'030.00</b>	<b>228'312.81</b>	<b>9'424.65</b>
Charges nettes		242'450.81		248'720.00		218'888.16
<b>2 Formation</b>	<b>789'191.99</b>	<b>143'570.77</b>	<b>962'415.00</b>	<b>169'170.00</b>	<b>933'535.98</b>	<b>184'064.31</b>
Charges nettes		645'621.22		793'245.00		749'471.67
<b>3 Culture, sport et loisirs, église</b>	<b>452'006.06</b>	<b>36'329.40</b>	<b>453'460.00</b>	<b>41'940.00</b>	<b>312'561.75</b>	<b>45'393.15</b>
Charges nettes		415'676.66		411'520.00		267'168.60
<b>4 Santé</b>	<b>13.80</b>		<b>100.00</b>			
Charges nettes		13.80		100.00		
<b>5 Prévoyance sociale</b>	<b>241'878.87</b>	<b>2'031.80</b>	<b>301'200.00</b>		<b>181'030.31</b>	<b>20'661.71</b>
Charges nettes		239'847.07		301'200.00		160'368.60
<b>6 Trafic et télécommunications</b>	<b>388'768.38</b>	<b>1'520.77</b>	<b>364'645.00</b>	<b>10'850.00</b>	<b>291'948.70</b>	<b>2'224.65</b>
Charges nettes		387'247.61		353'795.00		289'724.05
<b>7 Protection de l'environnement et aménagement du territoire</b>	<b>676'020.40</b>	<b>623'945.28</b>	<b>779'180.00</b>	<b>712'990.00</b>	<b>718'488.25</b>	<b>547'885.20</b>
Charges nettes		52'075.12		66'190.00		170'603.05
<b>8 Économie publique</b>	<b>19'195.84</b>	<b>31'869.90</b>	<b>24'670.00</b>	<b>38'500.00</b>	<b>26'137.46</b>	<b>9'470.75</b>
Revenus nets	12'674.06		13'830.00			16'666.71
<b>9 Finances et impôts</b>	<b>3'181'728.53</b>	<b>5'185'285.73</b>	<b>2'283'360.00</b>	<b>5'048'005.00</b>	<b>3'067'267.32</b>	<b>5'719'464.58</b>
Revenus nets	2'003'557.20		2'764'645.00		2'652'197.26	
<b>Total</b>	<b>6'991'628.74</b>	<b>6'991'628.74</b>	<b>6'495'630.00</b>	<b>6'213'755.00</b>	<b>6'754'558.55</b>	<b>6'754'558.55</b>
<b>Excédent des dépenses</b>				<b>281'875.00</b>		
<b>Excédent des recettes</b>						
	<b>6'991'628.74</b>	<b>6'991'628.74</b>	<b>6'495'630.00</b>	<b>6'495'630.00</b>	<b>6'754'558.55</b>	<b>6'754'558.55</b>

# ANNEXE 1

Comptes 2025  
*Selon les natures*

# MCH2 Aperçu du compte de Résultat selon les natures

Daillens

	Comptes 2025		Budget 2025		Comptes 2024	
	Dépenses	Recettes	Dépenses	Recettes	Dépenses	Recettes
<b>3 Charges</b>						
<b>30 Charges de personnel</b>						
<b>300 Autorités et commissions</b>						
<b>3000 Salaires des autorités et commissions</b>						
01100.3000.00 Vacations et jetons des commissions du conseil communal	20'970.00		15'000.00		20'835.00	
01200.3000.00 Salaires des autorités et commissions	136'224.55		142'560.00		142'393.35	
79001.3000.00 Vacations et jetons de la commission de salubrité			2'500.00		1'040.00	
<b>3000 Salaires des autorités et commissions</b>	<b>157'194.55</b>		<b>160'060.00</b>		<b>164'268.35</b>	
<b>300 Autorités et commissions</b>	<b>157'194.55</b>		<b>160'060.00</b>		<b>164'268.35</b>	
<b>301 Salaires du personnel administratif et d'exploitation</b>						
<b>3010 Salaires du personnel administratif et d'exploitation</b>						
02100.3010.00 Salaires du personnel communal	87'164.32		91'910.00		80'645.65	
02200.3010.00 Salaires du personnel communal	132'764.21		123'000.00		129'398.08	
02209.3010.00 Salaires du personnel communal - Maison de commune	2'921.79		5'655.00		2'688.92	
02209.3010.10 Remb. de tiers et prestations de services - charges salarial						10.80
02210.3010.00 Salaires du personnel communal	56'623.10		52'425.00		57'342.83	
02909.3010.00 Salaires du personnel communal - Salle JVG	9'221.54		14'510.00		7'310.28	
02909.3010.10 Remb. de tiers et prestations de services - charges salarial						10.80
11100.3010.00 Salaires du personnel communal	8'298.20		8'600.00		7'686.10	
21700.3010.00 Salaires du personnel communal - Collège	3'891.51		6'200.00		3'866.42	
21700.3010.10 Remb. de tiers et prestations de services - charges salarial						10.80
21990.3010.00 Salaires du personnel communal	6'864.10		16'000.00		8'511.10	
32109.3010.00 Salaires du personnel communal - Bibliothèque intercomm.	2'296.85		5'130.00		2'688.92	
32109.3010.10 Remb. de tiers et prestations de services - charges salarial						10.80
34100.3010.00 Salaires du personnel communal	7'359.22		7'370.00		7'260.15	
34100.3010.10 Remb. de tiers et prestations de services - charges salarial						189.10
34107.3010.00 Salaires du personnel communal	1'740.39		1'390.00			
34200.3010.00 Salaires du personnel communal	54'154.40		49'900.00		53'503.98	
34200.3010.10 Remb. de tiers et prestations de services - charges salarial						895.90
34209.3010.00 Salaires du personnel communal - Refuge	1'748.97		3'885.00		1'729.95	

# MCH2 Aperçu du compte de Résultat selon les natures

Daillens

	Comptes 2025		Budget 2025		Comptes 2024	
	Dépenses	Recettes	Dépenses	Recettes	Dépenses	Recettes
<b>3 Charges (...)</b>						
34209.3010.10 Remb. de tiers et prestations de services - charges salarial						10.80
34290.3010.00 Salaires du personnel communal	4'940.49		4'905.00		4'880.31	
34290.3010.10 Remb. de tiers et prestations de services - charges salarial						43.25
35009.3010.00 Salaires du personnel communal - Eglise	1'491.07		2'110.00		1'032.45	
35009.3010.10 Remb. de tiers et prestations de services - charges salarial						10.80
61500.3010.00 Salaires du personnel communal	25'223.04		18'290.00		30'182.91	
61500.3010.10 Remb. de tiers et prestations de services - charges salarial						367.45
61900.3010.00 Salaires du personnel communal	11'041.48		6'540.00		12'542.32	
61900.3010.10 Remb. de tiers et prestations de services - charges salarial						216.20
71000.3010.00 Salaires du personnel communal	7'560.98		7'490.00		7'419.02	
71000.3010.10 Remb. de tiers et prestations de services - charges salarial						194.55
72000.3010.00 Salaires du personnel communal	3'287.58		3'855.00		3'566.53	
72000.3010.10 Remb. de tiers et prestations de services - charges salarial						46.45
73000.3010.00 Salaires du personnel communal	23'449.17		25'440.00		21'791.41	
73000.3010.10 Remb. de tiers et prestations de services - charges salarial						46.45
74110.3010.00 Salaires du personnel communal	1'033.05		1'035.00		1'018.87	
74110.3010.10 Remb. de tiers et prestations de services - charges salarial						21.60
77100.3010.00 Salaires du personnel communal	5'746.22		4'695.00		4'999.88	
79001.3010.00 Salaires du personnel communal	8'079.43		16'120.00		8'194.84	
82000.3010.00 Salaires du personnel communal	2'066.11		1'730.00		2'038.05	
82000.3010.10 Remb. de tiers et prestations de services - charges salarial						43.25
96301.3010.00 Salaires du personnel communal - JVG 4	1'052.32		2'110.00		1'206.81	
96301.3010.10 Remb. de tiers et prestations de services - charges salarial						10.80
96302.3010.00 Salaires du personnel communal - JVG 2	1'052.32		2'110.00		1'206.81	
96302.3010.10 Remb. de tiers et prestations de services - charges salarial						10.80
96303.3010.00 Salaires du personnel communal - Cottet 5	1'052.32		2'110.00			
96305.3010.00 Salaires du personnel communal - JVG 6	1'052.32		2'110.00		1'206.81	
96305.3010.10 Remb. de tiers et prestations de services - charges salarial						10.80
<b>3010 Salaires du personnel administratif et d'exploitation</b>	<b>473'176.50</b>		<b>486'625.00</b>		<b>463'919.40</b>	<b>2'161.40</b>

# MCH2 Aperçu du compte de Résultat selon les natures

Daillens

	Comptes 2025		Budget 2025		Comptes 2024	
	Dépenses	Recettes	Dépenses	Recettes	Dépenses	Recettes
<b>3 Charges (...)</b>						
<b>301 Salaires du personnel administratif et d'exploitation</b>	<b>473'176.50</b>		<b>486'625.00</b>		<b>463'919.40</b>	<b>2'161.40</b>
<b>305 Cotisations patronales</b>						
<b>3050 Cotisations patronales AVS, APG, AC, frais administratifs</b>						
01200.3050.00 Cotisations patronales AVS, APG, AC, frais administratifs	7'799.95		8'440.00		8'512.55	
02100.3050.00 Cotisations patronales AVS, APG, AC, frais administratifs	5'771.29		6'170.00		5'321.85	
02200.3050.00 Cotisations patronales AVS, APG, AC, frais administratifs	8'789.58		8'255.00		8'556.89	
02209.3050.00 Cotisations patronales AVS, APG, AC, frais administratifs -	205.14		380.00		187.11	
02210.3050.00 Cotisations patronales AVS, APG, AC, frais administratifs	3'748.03		3'520.00		3'681.40	
02909.3050.00 Cotisations patronales AVS, APG, AC, frais administratifs -	638.07		975.00		520.82	
11100.3050.00 Cotisations patronales AVS, APG, AC, frais administratifs	469.95		580.00		508.90	
21700.3050.00 Cotisations patronales AVS, APG, AC, frais administratifs -	261.70		415.00		187.11	
21990.3050.00 Cotisations patronales AVS, APG, AC, frais administratifs	401.35		1'075.00		393.05	
32109.3050.00 Cotisations patronales AVS, APG, AC, frais administratifs -	159.80		345.00		187.11	
34100.3050.00 Cotisations patronales AVS, APG, AC, frais administratifs	486.74		495.00		480.23	
34107.3050.00 Cotisations patronales AVS, APG, AC, frais administratifs	114.75		95.00			
34200.3050.00 Cotisations patronales AVS, APG, AC, frais administratifs	3'252.91		3'355.00		2'942.74	
34209.3050.00 Cotisations patronales AVS, APG, AC, frais administratifs -	111.83		265.00		117.88	
34290.3050.00 Cotisations patronales AVS, APG, AC, frais administratifs	323.81		330.00		319.33	
35009.3050.00 Cotisations patronales AVS, APG, AC, frais administratifs -	99.62		145.00		69.87	
61500.3050.00 Cotisations patronales AVS, APG, AC, frais administratifs	1'648.25		1'230.00		1'953.36	
61900.3050.00 Cotisations patronales AVS, APG, AC, frais administratifs	718.75		440.00		839.96	
71000.3050.00 Cotisations patronales AVS, APG, AC, frais administratifs	500.03		500.00		490.80	
72000.3050.00 Cotisations patronales AVS, APG, AC, frais administratifs	217.23		260.00		235.53	

# MCH2 Aperçu du compte de Résultat selon les natures

Dailiens

	Comptes 2025		Budget 2025		Comptes 2024	
	Dépenses	Recettes	Dépenses	Recettes	Dépenses	Recettes
<b>3 Charges (...)</b>						
73000.3050.00 Cotisations patronales AVS, APG, AC, frais administratifs	810.82		960.00		728.86	
74110.3050.00 Cotisations patronales AVS, APG, AC, frais administratifs	67.99		70.00		67.14	
77100.3050.00 Cotisations patronales AVS, APG, AC, frais administratifs	130.82		315.00		330.48	
79001.3050.00 Cotisations patronales AVS, APG, AC, frais administratifs	534.71		1'080.00		542.15	
82000.3050.00 Cotisations patronales AVS, APG, AC, frais administratifs	136.37		120.00		134.61	
96301.3050.00 Cotisations patronales AVS, APG, AC, frais administratifs -	72.89		140.00		84.09	
96302.3050.00 Cotisations patronales AVS, APG, AC, frais administratifs -	72.89		140.00		84.09	
96303.3050.00 Cotisations patronales AVS, APG, AC, frais administratifs -	72.89		140.00			
96305.3050.00 Cotisations patronales AVS, APG, AC, frais administratifs -	72.89		140.00		84.09	
<b>3050 Cotisations patronales AVS, APG, AC, frais administratifs</b>	<b>37'691.05</b>		<b>40'375.00</b>		<b>37'562.00</b>	
<b>3052 Cotisations patronales aux caisses de pensions</b>						
01200.3052.00 Cotisations patronales à la caisse de pensions	21'404.70		23'880.00		22'368.45	
02100.3052.00 Cotisations patronales à la caisse de pensions	12'766.33		15'230.00		12'639.88	
02200.3052.00 Cotisations patronales à la caisse de pensions	20'469.66		19'875.00		20'151.64	
02209.3052.00 Cotisations patronales à la caisse de pensions - Maison de c	407.53		865.00		373.80	
02210.3052.00 Cotisations patronales à la caisse de pensions	8'516.31		8'475.00		8'474.46	
02909.3052.00 Cotisations patronales à la caisse de pensions - Salle JVG	1'284.67		2'215.00		1'031.60	
21700.3052.00 Cotisations patronales à la caisse de pensions - Collège	321.44		955.00		373.80	
32109.3052.00 Cotisations patronales à la caisse de pensions - Bibliothèque	321.19		790.00		373.80	
34100.3052.00 Cotisations patronales à la caisse de pensions	1'067.96		1'160.00		1'060.65	
34107.3052.00 Cotisations patronales à la caisse de pensions	247.65		220.00			
34200.3052.00 Cotisations patronales à la caisse de pensions	7'110.03		6'210.00		6'554.13	
34209.3052.00 Cotisations patronales à la caisse de pensions - Refuge	247.73		595.00		241.04	
34290.3052.00 Cotisations patronales à la caisse de pensions	693.35		755.00		691.47	
35009.3052.00 Cotisations patronales à la caisse de pensions - Eglise	210.36		325.00		145.14	
61500.3052.00 Cotisations patronales à la caisse de pensions	3'608.53		2'865.00		4'366.29	
61900.3052.00 Cotisations patronales à la caisse de pensions	1'588.37		1'040.00		1'833.92	

# MCH2 Aperçu du compte de Résultat selon les natures

Dailiens

	Comptes 2025		Budget 2025		Comptes 2024	
	Dépenses	Recettes	Dépenses	Recettes	Dépenses	Recettes
<b>3 Charges (...)</b>						
71000.3052.00 Cotisations patronales à la caisse de pensions	1'115.05		1'205.00		1'105.54	
72000.3052.00 Cotisations patronales à la caisse de pensions	492.26		635.00		546.02	
73000.3052.00 Cotisations patronales à la caisse de pensions	690.07		775.00		743.71	
74110.3052.00 Cotisations patronales à la caisse de pensions	148.77		160.00		148.03	
77100.3052.00 Cotisations patronales à la caisse de pensions	198.27		265.00		241.72	
79001.3052.00 Cotisations patronales à la caisse de pensions	1'175.89		2'550.00		1'220.06	
82000.3052.00 Cotisations patronales à la caisse de pensions	297.73		270.00		295.92	
96301.3052.00 Cotisations patronales à la caisse de pensions - JVG 4	148.40		325.00		169.71	
96302.3052.00 Cotisations patronales à la caisse de pensions - JVG 2	148.40		325.00		169.71	
96303.3052.00 Cotisations patronales à la caisse de pensions - Cottet 5	148.40		325.00			
96305.3052.00 Cotisations patronales à la caisse de pensions - JVG 6	148.40		325.00		169.71	
<b>3052 Cotisations patronales aux caisses de pensions</b>	<b>84'977.45</b>		<b>92'615.00</b>		<b>85'490.20</b>	
<b>3053 Cotisations patronales aux assurances-accidents</b>						
01200.3053.00 Cotisations patronales aux assurances-accidents	2'596.05		2'720.00		2'713.60	
02100.3053.00 Cotisations patronales aux assurances-accidents	1'622.96		1'730.00		1'534.79	
02200.3053.00 Cotisations patronales aux assurances-accidents	2'630.45		2'325.00		2'563.76	
02209.3053.00 Cotisations patronales aux assurances-accidents - Maison de	92.23		170.00		102.15	
02210.3053.00 Cotisations patronales aux assurances-accidents	1'079.21		1'005.00		1'072.27	
02909.3053.00 Cotisations patronales aux assurances-accidents - Salle JVG	287.40		435.00		269.55	
11100.3053.00 Cotisations patronales aux assurances-accidents	121.30		140.00		122.36	
21700.3053.00 Cotisations patronales aux assurances-accidents - Collège	93.39		185.00		141.81	
21990.3053.00 Cotisations patronales aux assurances-accidents	100.40		235.00		143.66	
32109.3053.00 Cotisations patronales aux assurances-accidents - Bibliothèq	71.80		155.00		102.15	
34100.3053.00 Cotisations patronales aux assurances-accidents	218.97		225.00		244.46	
34107.3053.00 Cotisations patronales aux assurances-accidents	51.50		40.00			
34200.3053.00 Cotisations patronales aux assurances-accidents	1'613.92		1'490.00		1'755.54	
34209.3053.00 Cotisations patronales aux assurances-accidents - Refuge	50.21		120.00		64.52	
34290.3053.00 Cotisations patronales aux assurances-accidents	146.20		150.00		163.24	
35009.3053.00 Cotisations patronales aux assurances-accidents - Eglise	44.75		65.00		37.72	
61500.3053.00 Cotisations patronales aux assurances-accidents	741.85		545.00		974.49	
61900.3053.00 Cotisations patronales aux assurances-accidents	323.43		195.00		367.46	

## MCH2 Aperçu du compte de Résultat selon les natures

Dailiens

	Comptes 2025		Budget 2025		Comptes 2024	
	Dépenses	Recettes	Dépenses	Recettes	Dépenses	Recettes
<b>3 Charges (...)</b>						
71000.3053.00 Cotisations patronales aux assurances-accidents	209.44		210.00		229.39	
72000.3053.00 Cotisations patronales aux assurances-accidents	76.90		90.00		88.66	
73000.3053.00 Cotisations patronales aux assurances-accidents	392.75		425.00		406.59	
74110.3053.00 Cotisations patronales aux assurances-accidents	30.42		30.00		33.94	
77100.3053.00 Cotisations patronales aux assurances-accidents	104.72		100.00		108.62	
79001.3053.00 Cotisations patronales aux assurances-accidents	153.78		305.00		156.02	
82000.3053.00 Cotisations patronales aux assurances-accidents	61.32		50.00		68.42	
96301.3053.00 Cotisations patronales aux assurances-accidents - JVG 4	32.75		65.00		44.96	
96302.3053.00 Cotisations patronales aux assurances-accidents - JVG 2	32.75		65.00		44.96	
96303.3053.00 Cotisations patronales aux assurances-accidents - Cottet 5	32.75		65.00			
96305.3053.00 Cotisations patronales aux assurances-accidents - JVG 6	32.75		65.00		44.96	
<b>3053 Cotisations patronales aux assurances-accidents</b>	<b>13'046.35</b>		<b>13'400.00</b>		<b>13'600.05</b>	
<b>3054 Cotisations patronales aux caisses d'allocations familiales</b>						
01200.3054.00 Cotisations patronales aux caisses d'allocations familiales	3'128.65		3'435.00		3'543.25	
02100.3054.00 Cotisations patronales aux caisses d'allocations familiales	2'284.00		2'510.00		2'194.65	
02200.3054.00 Cotisations patronales aux caisses d'allocations familiales	3'478.33		3'360.00		3'528.19	
02209.3054.00 Cotisations patronales aux caisses d'allocations familiales	81.20		155.00		77.17	
02210.3054.00 Cotisations patronales aux caisses d'allocations familiales	1'483.55		1'430.00		1'518.14	
02909.3054.00 Cotisations patronales aux caisses d'allocations familiales	252.25		400.00		214.64	
11100.3054.00 Cotisations patronales aux caisses d'allocations familiales	185.85		235.00		209.85	
21700.3054.00 Cotisations patronales aux caisses d'allocations familiales	103.55		170.00		77.17	
21990.3054.00 Cotisations patronales aux caisses d'allocations familiales	158.75		435.00		162.00	
32109.3054.00 Cotisations patronales aux caisses d'allocations familiales	63.24		140.00		77.17	
34100.3054.00 Cotisations patronales aux caisses d'allocations familiales	192.73		200.00		198.06	
34107.3054.00 Cotisations patronales aux caisses d'allocations familiales	45.47		20.00			

## MCH2 Aperçu du compte de Résultat selon les natures

Dailiens

	Comptes 2025		Budget 2025		Comptes 2024	
	Dépenses	Recettes	Dépenses	Recettes	Dépenses	Recettes
<b>3 Charges (...)</b>						
34200.3054.00 Cotisations patronales aux caisses d'allocations familiales	1'287.28		1'360.00		1'212.91	
34209.3054.00 Cotisations patronales aux caisses d'allocations familiales	44.24		110.00		48.62	
34290.3054.00 Cotisations patronales aux caisses d'allocations familiales	128.13		135.00		131.72	
35009.3054.00 Cotisations patronales aux caisses d'allocations familiales	39.43		55.00		28.85	
61500.3054.00 Cotisations patronales aux caisses d'allocations familiales	652.51		500.00		805.63	
61900.3054.00 Cotisations patronales aux caisses d'allocations familiales	284.62		180.00		346.48	
71000.3054.00 Cotisations patronales aux caisses d'allocations familiales	198.01		205.00		202.45	
72000.3054.00 Cotisations patronales aux caisses d'allocations familiales	85.96		105.00		97.29	
73000.3054.00 Cotisations patronales aux caisses d'allocations familiales	320.92		390.00		300.66	
74110.3054.00 Cotisations patronales aux caisses d'allocations familiales	26.88		30.00		27.75	
77100.3054.00 Cotisations patronales aux caisses d'allocations familiales	51.72		125.00		136.32	
79001.3054.00 Cotisations patronales aux caisses d'allocations familiales	211.66		440.00		223.73	
82000.3054.00 Cotisations patronales aux caisses d'allocations familiales	53.99		50.00		55.54	
96301.3054.00 Cotisations patronales aux caisses d'allocations familiales	28.87		55.00		34.72	
96302.3054.00 Cotisations patronales aux caisses d'allocations familiales	28.87		55.00		34.72	
96303.3054.00 Cotisations patronales aux caisses d'allocations familiales	28.87		55.00			
96305.3054.00 Cotisations patronales aux caisses d'allocations familiales	28.87		55.00		34.72	
<b>3054 Cotisations patronales aux caisses d'allocations familiales</b>	<b>14'958.40</b>		<b>16'395.00</b>		<b>15'522.40</b>	
<b>3055 Cotisations patronales aux assurances d'indemnité journalière maladie</b>						
01200.3055.00 Cotisations patronales aux assurances IJM	1'486.00		1'555.00		1'553.40	
02100.3055.00 Cotisations patronales aux assurances IJM	950.23		1'005.00		879.36	
02200.3055.00 Cotisations patronales aux assurances IJM	1'447.16		1'345.00		1'408.99	
02209.3055.00 Cotisations patronales aux assurances IJM - Maison de commun	33.74		65.00		30.76	
02210.3055.00 Cotisations patronales aux assurances IJM	617.09		575.00		624.98	

## MCH2 Aperçu du compte de Résultat selon les natures

Daillens

	Comptes 2025		Budget 2025		Comptes 2024	
	Dépenses	Recettes	Dépenses	Recettes	Dépenses	Recettes
<b>3 Charges (...)</b>						
02909.3055.00 Cotisations patronales aux assurances IJM - Salle JVG	105.16		160.00		85.90	
11100.3055.00 Cotisations patronales aux assurances IJM	90.50		95.00		83.80	
21700.3055.00 Cotisations patronales aux assurances IJM - Collège	43.04		75.00		43.61	
21990.3055.00 Cotisations patronales aux assurances IJM	74.75		175.00		92.70	
32109.3055.00 Cotisations patronales aux assurances IJM - Bibliothèque int	26.30		60.00		30.76	
34100.3055.00 Cotisations patronales aux assurances IJM	80.07		80.00		79.07	
34107.3055.00 Cotisations patronales aux assurances IJM	18.86		20.00			
34200.3055.00 Cotisations patronales aux assurances IJM	586.21		550.00		576.48	
34209.3055.00 Cotisations patronales aux assurances IJM - Refuge	18.34		45.00		19.35	
34290.3055.00 Cotisations patronales aux assurances IJM	53.81		55.00		53.09	
35009.3055.00 Cotisations patronales aux assurances IJM - Eglise	16.35		25.00		11.46	
61500.3055.00 Cotisations patronales aux assurances IJM	271.32		200.00		321.63	
61900.3055.00 Cotisations patronales aux assurances IJM	118.25		75.00		138.27	
71000.3055.00 Cotisations patronales aux assurances IJM	82.31		80.00		80.72	
72000.3055.00 Cotisations patronales aux assurances IJM	35.78		40.00		38.78	
73000.3055.00 Cotisations patronales aux assurances IJM	255.41		280.00		237.43	
74110.3055.00 Cotisations patronales aux assurances IJM	11.13		10.00		11.02	
77100.3055.00 Cotisations patronales aux assurances IJM	62.39		55.00		54.38	
79001.3055.00 Cotisations patronales aux assurances IJM	88.02		175.00		89.31	
82000.3055.00 Cotisations patronales aux assurances IJM	22.40		20.00		22.12	
96301.3055.00 Cotisations patronales aux assurances IJM - JVG 4	11.97		25.00		13.81	
96302.3055.00 Cotisations patronales aux assurances IJM - JVG 2	11.97		25.00		13.81	
96303.3055.00 Cotisations patronales aux assurances IJM - Cottet 5	11.97		25.00			
96305.3055.00 Cotisations patronales aux assurances IJM - JVG 6	11.97		25.00		13.81	
<b>3055 Cotisations patronales aux assurances d'indemnité journalière maladie</b>	<b>6'642.50</b>		<b>6'920.00</b>		<b>6'608.80</b>	
<b>305 Cotisations patronales</b>	<b>157'315.75</b>		<b>169'705.00</b>		<b>158'783.45</b>	
<b>309 Autres charges de personnel</b>						
<b>3090 Formation et perfectionnement du personnel</b>						
02100.3090.00 Formation et perfectionnement du personnel	4'100.00		1'500.00			
02200.3090.00 Formation et perfectionnement du personnel	20.00		2'000.00		1'297.20	
02210.3090.00 Formation et perfectionnement du personnel			1'800.00			
11100.3090.00 Formation et perfectionnement du personnel			500.00			
61500.3090.00 Formation et perfectionnement du personnel			1'000.00			
61900.3090.00 Formation et perfectionnement du personnel			3'000.00		1'234.85	
71000.3090.00 Formation et perfectionnement du personnel			800.00			

# MCH2 Aperçu du compte de Résultat selon les natures

Dailiens

	Comptes 2025		Budget 2025		Comptes 2024	
	Dépenses	Recettes	Dépenses	Recettes	Dépenses	Recettes
<b>3 Charges (...)</b>						
73000.3090.00 Formation et perfectionnement du personnel			500.00			
79001.3090.00 Formation et perfectionnement du personnel	18.00		500.00			
<b>3090 Formation et perfectionnement du personnel</b>	<b>4'138.00</b>		<b>11'600.00</b>		<b>2'532.05</b>	
<b>3091 Recrutement du personnel</b>						
02200.3091.00 Recrutement du personnel			500.00			
<b>3091 Recrutement du personnel</b>			<b>500.00</b>			
<b>3099 Autres charges de personnel</b>						
01200.3099.00 Autres charges du personnel	7'013.25		10'350.00		914.35	
02100.3099.00 Autres charges du personnel	654.05		875.00		92.20	
02200.3099.00 Autres charges du personnel	1'130.80		2'595.00		226.90	
02210.3099.00 Autres charges du personnel	623.95		880.00		247.40	
11100.3099.00 Autres charges du personnel	157.20		100.00			
21990.3099.00 Autres charges du personnel			300.00			
61900.3099.00 Autres charges du personnel	1'280.75		1'630.00		279.95	
73000.3099.00 Autres charges du personnel	198.33		200.00			
<b>3099 Autres charges de personnel</b>	<b>11'058.33</b>		<b>16'930.00</b>		<b>1'760.80</b>	
<b>309 Autres charges de personnel</b>	<b>15'196.33</b>		<b>29'030.00</b>		<b>4'292.85</b>	
<b>30 Charges de personnel</b>	<b>802'883.13</b>		<b>845'420.00</b>		<b>791'264.05</b>	<b>2'161.40</b>
<b>Charges nettes</b>		<b>802'883.13</b>		<b>845'420.00</b>		<b>789'102.65</b>
<b>31 Charges de biens et services et autres charges d'exploitation</b>						
<b>310 Charges de matières et de marchandises</b>						
<b>3100 Matériel de bureau</b>						
01100.3100.00 Matériel de bureau			300.00			
01200.3100.00 Matériel de bureau			100.00		30.50	
02208.3100.00 Matériel de bureau	2'237.05		2'800.00		2'682.90	
<b>3100 Matériel de bureau</b>	<b>2'237.05</b>		<b>3'200.00</b>		<b>2'713.40</b>	
<b>3101 Matériel d'exploitation, fournitures</b>						
02209.3101.00 Matériel d'exploitation, fournitures - Maison de commune	555.75		500.00		223.31	
02909.3101.00 Matériel d'exploitation, fournitures - Salle JVG	2'332.41		2'500.00		2'259.82	
21700.3101.00 Matériel d'exploitation, fournitures - Collège	784.15		2'000.00		1'072.20	
32109.3101.00 Matériel d'exploitation, fournitures - Bibliothèque intercom			200.00		36.65	
34107.3101.00 Matériel d'exploitation, fournitures - Infrast. Sportives	564.88		200.00		277.40	
34200.3101.00 Matériel d'exploitation, fournitures	2'170.75		1'500.00		1'252.73	

## MCH2 Aperçu du compte de Résultat selon les natures

Daillens

	Comptes 2025		Budget 2025		Comptes 2024	
	Dépenses	Recettes	Dépenses	Recettes	Dépenses	Recettes
<b>3 Charges (...)</b>						
34209.3101.00 Matériel d'exploitation, fournitures - Refuge	26.75		200.00		5.95	
35009.3101.00 Matériel d'exploitation, fournitures - Eglise	87.36		200.00			
61500.3101.00 Matériel d'exploitation, fournitures	900.15		500.00		1'533.50	
61900.3101.00 Matériel d'exploitation, fournitures	669.50		500.00		557.05	
71000.3101.00 Matériel d'exploitation, fournitures	681.36		800.00		601.20	
72000.3101.00 Matériel d'exploitation, fournitures			200.00			
73000.3101.00 Matériel d'exploitation, fournitures	156.38		1'200.00		78.63	
73010.3101.00 Matériel d'exploitation, fournitures			50.00			
77100.3101.00 Matériel d'exploitation, fournitures	5.50		200.00			
82000.3101.00 Matériel d'exploitation, fournitures	1'556.40		500.00		1'750.00	
96301.3101.00 Matériel d'exploitation, fournitures JVG 4			1'000.00		623.20	
96302.3101.00 Matériel d'exploitation, fournitures JVG 2			500.00			
96303.3101.00 Matériel d'exploitation, fournitures Cottet 5	183.36		800.00		292.30	
96305.3101.00 Matériel d'exploitation, fournitures - JVG 6			200.00			
<b>3101 Matériel d'exploitation, fournitures</b>	<b>10'674.70</b>		<b>13'750.00</b>		<b>10'563.94</b>	
<b>3102 Imprimés, publications</b>						
01100.3102.00 Imprimés, publications - annonce	284.75		500.00		1'402.90	
02200.3102.00 Imprimés, publications - journal communal	9'864.25		10'000.00		9'729.00	
02200.3102.01 Imprimés, publications - annonces	294.10		1'250.00		860.40	
02208.3102.00 Imprimés, publications - photocopies	2'902.15		4'000.00		3'130.05	
79000.3102.00 Imprimés, publications - annonces			500.00		224.30	
82000.3102.00 Imprimés, publications - annonce	89.00		100.00		89.00	
<b>3102 Imprimés, publications</b>	<b>13'434.25</b>		<b>16'350.00</b>		<b>15'435.65</b>	
<b>3103 Littérature spécialisée, magazines</b>						
02200.3103.00 Abonnements journaux	245.00		300.00		285.00	
<b>3103 Littérature spécialisée, magazines</b>	<b>245.00</b>		<b>300.00</b>		<b>285.00</b>	
<b>3105 Denrées alimentaires</b>						
01100.3105.00 Denrées alimentaires - Frais de repas					6'684.35	
01200.3105.00 Denrées alimentaires - Frais de repas					2'511.50	
02100.3105.00 Denrées alimentaires - Frais de repas					346.00	
02200.3105.00 Denrées alimentaires - Frais de repas					638.60	
02210.3105.00 Denrées alimentaires - Frais de repas					270.70	
32900.3105.00 Denrées alimentaires - Frais de repas, manifestations					7'451.65	
53500.3105.00 Denrées alimentaires - Table au bistrot et apéro divers					2'997.00	
61900.3105.00 Denrées alimentaires - Frais de repas					724.70	
<b>3105 Denrées alimentaires</b>					<b>21'624.50</b>	

## MCH2 Aperçu du compte de Résultat selon les natures

Dailiens

	Comptes 2025		Budget 2025		Comptes 2024	
	Dépenses	Recettes	Dépenses	Recettes	Dépenses	Recettes
<b>3 Charges (...)</b>						
<b>3109 Autres charges de matériel et de marchandises</b>						
01200.3109.00 Autres charges de matériel et de marchandises					193.50	
02200.3109.00 Autres charges de matériel et de marchandises			200.00			
02209.3109.00 Autres charges de matériel et de marchandises - Maison de co	55.40		200.00			
02909.3109.00 Autres charges de matériel et de marchandises - Salle JVG	80.00		1'000.00		289.70	
21700.3109.00 Autres charges de matériel et de marchandises - Collège			700.00		58.90	
34209.3109.00 Autres charges de matériel et de marchandises - Refuge			100.00			
34290.3109.00 Autres charges de matériel et de marchandises	1'490.00					
35009.3109.00 Autres charges de matériel et de marchandises - Eglise			200.00			
71000.3109.00 Appareils et matériels destinés à la revente	1'880.95		5'250.00		1'911.43	
<b>3109 Autres charges de matériel et de marchandises</b>	<b>3'506.35</b>		<b>7'650.00</b>		<b>2'453.53</b>	
<b>310 Charges de matières et de marchandises</b>	<b>30'097.35</b>		<b>41'250.00</b>		<b>53'076.02</b>	
<b>311 Immobilisations n'étant pas portées à l'actif</b>						
<b>3110 Meubles et appareils de bureau</b>						
02208.3110.00 Meubles et appareils de bureau			1'650.00			
<b>3110 Meubles et appareils de bureau</b>			<b>1'650.00</b>			
<b>3111 Machines, appareils et véhicules</b>						
34100.3111.00 Machines, appareils et véhicules			500.00		1'279.95	
34200.3111.00 Machines, appareils et véhicules	1'478.10		2'400.00		697.15	
61500.3111.00 Machines, appareils et véhicules	2'386.20		3'250.00		8'633.34	
61900.3111.00 Machines, appareils et véhicules	1'330.65		4'400.00		239.05	
71000.3111.00 Machines, appareils et véhicules	808.00		3'000.00			
72000.3111.00 Machines, appareils et véhicules			500.00			
73000.3111.00 Machines, appareils et véhicules			10'600.00		691.87	
77100.3111.00 Machines, appareils et véhicules			200.00		254.70	
82000.3111.00 Machines, appareils et véhicules			1'000.00			
<b>3111 Machines, appareils et véhicules</b>	<b>6'002.95</b>		<b>25'850.00</b>		<b>11'796.06</b>	
<b>3112 Vêtements, linge, rideaux, vaisselle</b>						
21990.3112.00 Vêtements et équipements de sécurité			400.00			
61900.3112.00 Vêtements et équipements de sécurité	3'427.05		3'200.00		2'943.80	
71000.3112.00 Vêtements et équipements de sécurité	66.49				546.48	
72000.3112.00 Vêtements et équipements de sécurité	409.38				546.51	

# MCH2 Aperçu du compte de Résultat selon les natures

Dailiens

	Comptes 2025		Budget 2025		Comptes 2024	
	Dépenses	Recettes	Dépenses	Recettes	Dépenses	Recettes
<b>3 Charges (...)</b>						
73000.3112.00 Vêtements et équipements de sécurité	233.91		1'000.00		918.42	
77100.3112.00 Vêtements et équipements de sécurité	90.45					
<b>3112 Vêtements, linge, rideaux, vaisselle</b>	<b>4'227.28</b>		<b>4'600.00</b>		<b>4'955.21</b>	
<b>3113 Matériel informatique</b>						
01100.3113.00 Matériel informatique			1'000.00			
01200.3113.00 Matériel informatique			500.00		556.70	
02100.3113.00 Matériel informatique			1'000.00			
02200.3113.00 Matériel informatique			1'500.00		540.50	
02210.3113.00 Matériel informatique			1'000.00			
<b>3113 Matériel informatique</b>			<b>5'000.00</b>		<b>1'097.20</b>	
<b>3119 Autres immobilisations n'étant pas portées à l'actif</b>						
02209.3119.00 Matériel et mobilier - Maison de commune	1'203.65		2'000.00		499.45	
02909.3119.00 Matériel et mobilier - Salle JVG	237.30		9'000.00		7'818.40	
21700.3119.00 Matériel et mobilier - Collège			500.00		247.85	
32109.3119.00 Matériel et mobilier - Bibliothèque intercomm.	18.95		500.00			
34107.3119.00 Matériel et mobilier - Infrast. Sportives	2'588.55		500.00		798.73	
34200.3119.00 Matériel et mobilier - Parcs	359.90					
34209.3119.00 Matériel et mobilier - Refuge	61.90		200.00			
35009.3119.00 Matériel et mobilier - Eglise			500.00		2'605.16	
<b>3119 Autres immobilisations n'étant pas portées à l'actif</b>	<b>4'470.25</b>		<b>13'200.00</b>		<b>11'969.59</b>	
<b>311 Immobilisations n'étant pas portées à l'actif</b>	<b>14'700.48</b>		<b>50'300.00</b>		<b>29'818.06</b>	
<b>312 Alimentation et élimination de biens-fonds, PA</b>						
<b>3120 Alimentation et élimination de biens-fonds, PA</b>						
02209.3120.00 Frais d'électricité - Maison de commune	7'438.60		6'000.00		7'999.80	
02209.3120.01 Epuration - Maison de commune	447.85		350.00		375.90	
02209.3120.02 Frais d'eau - Maison de commune	150.75		150.00		132.30	
02909.3120.00 Frais d'électricité - Salle JVG	14'855.95		7'000.00		14'252.85	
02909.3120.01 Epuration - Salle JVG	1'531.80		500.00		1'571.85	
02909.3120.02 Frais d'eau - Salle JVG	272.40		350.00		282.70	
16100.3120.00 Frais d'électricité - Stand de tir	208.20				267.25	
21700.3120.00 Frais d'électricité - Collège	7'206.70		7'500.00		8'417.70	
21700.3120.01 Epuration - Collège	559.10		600.00		567.10	
21700.3120.02 Frais d'eau - Collège	119.60		200.00		121.65	
32109.3120.00 Frais d'électricité - Bibliothèque intercomm.	3'220.90		3'000.00		3'201.15	
32109.3120.01 Epuration - Bibliothèque intercomm.	38.75				38.70	
34107.3120.00 Frais d'électricité - Infrast. Sportives	7'694.15		1'500.00		6'379.05	

# MCH2 Aperçu du compte de Résultat selon les natures

Dailiens

	Comptes 2025		Budget 2025		Comptes 2024	
	Dépenses	Recettes	Dépenses	Recettes	Dépenses	Recettes
<b>3 Charges (...)</b>						
34107.3120.01 Epuration - Infrast. Sportives	1'096.95		1'000.00		928.90	
34107.3120.02 Frais d'eau - Infrast. Sportives	244.75		1'000.00		164.95	
34109.3120.00 Frais d'électricité - Ex. Vestiaires foot	4'291.30					
34109.3120.01 Epuration - Ex. Vestiaires foot	38.75				38.75	
34209.3120.02 Frais d'eau - Refuge	33.60		50.00		32.00	
35009.3120.00 Frais d'électricité - Eglise	13'841.85		12'000.00		14'113.95	
61500.3120.00 Frais d'électricité	6'694.50		6'000.00		6'329.20	
61900.3120.00 Frais carburant	2'335.80		3'000.00		2'593.60	
71000.3120.00 Frais d'électricité	28'597.63		25'000.00		33'248.43	
71000.3120.02 Frais d'eau	4'262.99		10'000.00			
72000.3120.00 Frais d'électricité	760.06		1'000.00		635.19	
72000.3120.01 Epuration	19.61		50.00		19.52	
<b>3120 Alimentation et élimination de biens-fonds, PA</b>	<b>105'962.54</b>		<b>86'250.00</b>		<b>101'712.49</b>	
<b>312 Alimentation et élimination de biens-fonds, PA</b>	<b>105'962.54</b>		<b>86'250.00</b>		<b>101'712.49</b>	
<b>313 Prestations de services et honoraires</b>						
<b>3130 Prestations de services de tiers</b>						
01100.3130.00 Prestations de tiers - informatique			500.00			
02100.3130.00 Prestations de tiers	20.00					
02100.3130.01 Impôts, taxes et émoluments perception Impôts IS	3'129.57				1'638.66	
02100.3130.04 Cotisation membre actif - ACVBC	40.00					
02200.3130.00 Prestations de tiers	8'724.95		9'000.00		8'129.30	
02200.3130.02 Frais de ports	4'357.50		5'000.00		4'659.60	
02200.3130.04 Cotisation membre actif	23'165.50		24'150.00		18'820.40	
02207.3130.00 Prestations de tiers - informatique	22'541.55		35'050.00		35'435.05	
02209.3130.00 Prestations de tiers - Maison de commune	2'853.80		3'300.00		3'761.85	
02209.3130.03 Frais de téléphone	1'652.72		1'950.00		1'619.07	
02210.3130.04 Cotisation membre actif	160.00		140.00		140.00	
02909.3130.00 Prestations de tiers - Salle JVG	15'761.00		12'400.00		9'512.85	
02909.3130.03 Frais de téléphone - Salle JVG	1'140.00		1'200.00		1'140.00	
11100.3130.00 Prestations de tiers - EKML	10'297.15		12'000.00		10'297.15	
21700.3130.00 Prestations de tiers - Collège	13'363.30		25'000.00		26'523.34	
32109.3130.00 Prestations de tiers - Bibliothèque intercomm.	2'140.45		1'800.00		1'816.10	
32900.3130.00 Prestations de tiers	8'734.00		10'300.00			
34100.3130.00 Prestations de tiers			1'000.00		333.00	
34107.3130.00 Prestations de tiers - Infrast. Sportives	464.30		1'000.00			
34200.3130.00 Prestations de tiers					5'046.80	
34209.3130.00 Prestations de tiers - Refuge	259.50				1'124.10	

# MCH2 Aperçu du compte de Résultat selon les natures

Dailiens

	Comptes 2025		Budget 2025		Comptes 2024	
	Dépenses	Recettes	Dépenses	Recettes	Dépenses	Recettes
<b>3 Charges (...)</b>						
34290.3130.00 Frais saison culturelle	5'014.59		5'000.00			
35009.3130.00 Prestations de tiers - Eglise	9'292.70		7'500.00		9'460.40	
35009.3130.03 Frais de téléphone - Eglise	1'191.60		1'200.00		1'191.60	
49000.3130.00 Prestations de tiers	13.80		100.00			
53500.3130.00 Prestations de tiers	3'057.78		5'150.00		1'319.80	
61500.3130.00 Prestations de tiers					1'874.45	
61900.3130.00 Prestations de tiers	645.20		2'300.00		4'874.70	
61900.3130.03 Frais de téléphone	548.61		600.00		323.20	
71000.3130.00 Prestations de tiers	28'541.66		66'575.00		37'293.84	
71000.3130.03 Frais de téléphone	1'538.08		1'660.00		1'683.54	
72000.3130.00 Prestations de tiers	1'013.92		17'500.00		1'879.74	
72000.3130.03 Frais de téléphone	280.32		300.00		280.30	
73000.3130.00 Prestations de tiers	59'547.02		80'400.00		64'901.47	
73010.3130.00 Prestations de tiers	408.95		1'000.00		896.16	
77100.3130.00 Prestations de tiers			1'000.00			
77900.3130.00 Prestations de tiers - travaux extérieurs PECC	22'869.09		14'000.00		1'131.95	
79000.3130.00 Prestations de tiers			500.00		150.25	
79001.3130.00 Prestations de tiers - Police des constructions	9'664.31		9'000.00		8'734.75	
82000.3130.00 Prestations de tiers	142.60		100.00		4'298.60	
82000.3130.04 Cotisation membre actif	260.55		230.00		136.25	
<b>3130 Prestations de services de tiers</b>	<b>262'836.07</b>		<b>357'905.00</b>		<b>270'428.27</b>	
<b>3132 Honoraires conseils externes, expertises, spécialistes, etc.</b>						
02100.3132.00 Honoraires conseils externes, expertises	8'431.80		6'000.00		5'945.50	
02100.3132.01 Honoraires conseils externes, expertises - Impôts, frais con	1'410.86		1'600.00		1'161.78	
02100.3132.02 Honoraires conseils externes, expertises - Frais contentieux	454.25		1'000.00		70.25	
02200.3132.00 Honoraires conseils externes, expertises	567.55		4'000.00			
16100.3132.00 Honoraires conseils externes, expertises - Stand de tir	1'127.15					
34107.3132.00 Honoraires conseils externes, expertises - Infrast. sportive	1'972.85					
54500.3132.00 Honoraires conseils externes, expertises - Constat de décès	3'092.15		1'000.00		809.65	
61500.3132.00 Honoraires conseils externes, expertises			1'000.00			
73000.3132.00 Honoraires conseils externes, expertises	1'065.63					
74110.3132.00 Honoraires conseils externes, expertises			500.00		1'626.00	
77900.3132.00 Honoraires conseils externes, expertises	2'002.89		2'500.00		7'868.18	
79000.3132.00 Honoraires conseils externes, expertises	8'222.45					

# MCH2 Aperçu du compte de Résultat selon les natures

Dailiens

	Comptes 2025		Budget 2025		Comptes 2024	
	Dépenses	Recettes	Dépenses	Recettes	Dépenses	Recettes
<b>3 Charges (...)</b>						
79001.3132.00 Honoraires conseils externes, expertises - Police des constr	11'218.75		5'000.00		6'996.45	
<b>3132 Honoraires conseils externes, expertises, spécialistes, etc.</b>	<b>39'566.33</b>		<b>22'600.00</b>		<b>24'477.81</b>	
<b>3133 Charges d'utilisation informatiques</b>						
02207.3133.00 Informatiques - location, hébergement	17'497.62		18'850.00		16'627.15	
<b>3133 Charges d'utilisation informatiques</b>	<b>17'497.62</b>		<b>18'850.00</b>		<b>16'627.15</b>	
<b>3134 Primes d'assurances choses</b>						
02200.3134.04 Primes d'assurances ECA	1'406.50					
02200.3134.05 Primes d'assurances choses et bâtiments	11'329.20		12'000.00		9'073.65	
02209.3134.04 Primes d'assurances ECA - Maison de commune	526.15		550.00		517.50	
02209.3134.05 Primes d'assurances choses et bâtiments - Maison de commune	388.50		690.00		570.25	
02909.3134.04 Primes d'assurances ECA - Salle JVG	4'801.80		5'400.00		4'796.50	
02909.3134.05 Primes d'assurances choses et bâtiments - Salle JVG	2'397.50		1'800.00		1'476.80	
16100.3134.04 Primes d'assurances ECA - Stand tir	305.50		350.00		305.70	
16100.3134.05 Primes d'assurances choses et bâtiments - Stand tir	1'254.20		1'450.00		1'144.00	
21700.3134.04 Primes d'assurances ECA - Collège	1'237.25		1'400.00		1'237.80	
21700.3134.05 Primes d'assurances choses et bâtiments - Collège	993.10		1'000.00		814.50	
32109.3134.04 Primes d'assurances ECA - Bibliothèque intercomm.	304.85		200.00		152.50	
32109.3134.05 Primes d'assurances choses et bâtiments - Bibliothèque inter	805.90		850.00		898.00	
34107.3134.04 Primes d'assurances ECA - Infrast. Sportives	2'139.65		1'000.00		1'851.50	
34107.3134.05 Primes d'assurances choses et bâtiments - Infrast. Sportives			1'000.00			
34109.3134.04 Primes d'assurances ECA - Ex. Vestiaires foot					168.55	
34200.3134.04 Primes d'assurances ECA	55.80		70.00		60.35	
34200.3134.05 Primes d'assurances choses et bâtiments	34.30					
34209.3134.04 Primes d'assurances ECA - Refuge	169.60		200.00		169.65	
34209.3134.05 Primes d'assurances choses et bâtiments - Refuge	60.20					
35009.3134.04 Primes d'assurances ECA - Eglise	1'180.95		1'400.00		1'181.60	
35009.3134.05 Primes d'assurances choses et bâtiments - Eglise	945.00		1'200.00		159.00	
61900.3134.05 Primes d'assurances choses et bâtiments	3'312.10		4'000.00		3'369.00	
71000.3134.04 Primes d'assurances ECA	1'880.85		2'185.00		1'875.55	
71000.3134.05 Primes d'assurances choses et bâtiments	1'805.20				822.75	
72000.3134.04 Primes d'assurances ECA	303.35		400.00		304.85	
72000.3134.05 Primes d'assurances choses et bâtiments	155.50		200.00		60.55	
73000.3134.04 Primes d'assurances ECA	58.30		120.00		74.75	
73000.3134.05 Primes d'assurances choses et bâtiments	6.80		150.00			

## MCH2 Aperçu du compte de Résultat selon les natures

Daillens

	Comptes 2025		Budget 2025		Comptes 2024	
	Dépenses	Recettes	Dépenses	Recettes	Dépenses	Recettes
<b>3 Charges (...)</b>						
77100.3134.04 Primes d'assurances ECA			55.00			
77100.3134.05 Primes d'assurances choses et bâtiments	5.30					
<b>3134 Primes d'assurances choses</b>	<b>37'863.35</b>		<b>37'670.00</b>		<b>31'085.30</b>	
<b>3137 Impôts, taxes et émoluments</b>						
02100.3137.00 Impôts, taxes et émoluments intem./imp. forfaitaire	22'900.16		24'250.00		22'878.99	
61900.3137.00 Impôts, taxes et émoluments	61.10		200.00		101.10	
71000.3137.00 Impôts, taxes et émoluments - autorisations	275.00		300.00		275.00	
<b>3137 Impôts, taxes et émoluments</b>	<b>23'236.26</b>		<b>24'750.00</b>		<b>23'255.09</b>	
<b>313 Prestations de services et honoraires</b>	<b>380'999.63</b>		<b>461'775.00</b>		<b>365'873.62</b>	
<b>314 Gros entretien et entretien courant</b>						
<b>3140 Entretien des terrains</b>						
34100.3140.00 Entretien des terrains	18'340.15		18'000.00		18'089.60	
34200.3140.00 Entretien parcs, place de jeux et promenade	8'591.20		17'200.00		26'217.84	
77100.3140.00 Entretien cimetière	1'148.10		1'000.00		50'256.31	
<b>3140 Entretien des terrains</b>	<b>28'079.45</b>		<b>36'200.00</b>		<b>94'563.75</b>	
<b>3141 Entretien des routes</b>						
61500.3141.00 Entretien des routes, trottoirs	148'575.65		120'000.00		44'055.60	
61500.3141.01 Entretien des routes, éclairage public	12'653.15		15'500.00		12'600.15	
<b>3141 Entretien des routes</b>	<b>161'228.80</b>		<b>135'500.00</b>		<b>56'655.75</b>	
<b>3142 Entretien des ports et aménagements de cours d'eau</b>						
74110.3142.00 Entretien des cours d'eau			1'000.00		789.15	
<b>3142 Entretien des ports et aménagements de cours d'eau</b>			<b>1'000.00</b>		<b>789.15</b>	
<b>3143 Entretien d'autres travaux de génie civil</b>						
71000.3143.00 Entretien des bâtiments et installations	11'410.34		40'500.00		6'427.52	
71000.3143.01 Entretien des canalisations			10'000.00		6'881.08	
72000.3143.00 Entretien des canalisations et installations - Daillens	8'731.44		18'000.00		23'815.96	
<b>3143 Entretien d'autres travaux de génie civil</b>	<b>20'141.78</b>		<b>68'500.00</b>		<b>37'124.56</b>	
<b>3144 Entretien des bâtiments, immeubles</b>						
02209.3144.00 Entretien des bâtiments, immeubles - Maison de commune	20'249.15		3'000.00		1'286.27	
02909.3144.00 Entretien des bâtiments, immeubles - Salle JVG	19'651.65		23'500.00		19'208.33	
16100.3144.00 Entretien des bâtiments, immeubles - Stand tir	2'000.00		2'000.00		417.30	
21700.3144.00 Entretien des bâtiments, immeubles - Collège	22'111.09		24'000.00		43'334.15	
32109.3144.00 Entretien des bâtiments, immeubles - Bibliothèque intercomm.	4'098.05		2'500.00		1'841.35	

# MCH2 Aperçu du compte de Résultat selon les natures

Dailiens

	Comptes 2025		Budget 2025		Comptes 2024	
	Dépenses	Recettes	Dépenses	Recettes	Dépenses	Recettes
<b>3 Charges (...)</b>						
34107.3144.00 Entretien des bâtiments, immeubles - Infrast. Sportives	9'717.10		1'000.00		933.99	
34109.3144.00 Entretien des bâtiments, immeubles - Ex. Vestiaires foot	697.20				545.20	
34209.3144.00 Entretien des bâtiments, immeubles - Refuge	891.40		500.00		295.10	
35009.3144.00 Entretien des bâtiments, immeubles - Eglise	540.70		1'500.00		1'757.70	
73000.3144.00 Entretien des bâtiments, postes de collecte et containers	4'311.54		8'000.00		9'354.31	
<b>3144 Entretien des bâtiments, immeubles</b>	<b>84'267.88</b>		<b>66'000.00</b>		<b>78'973.70</b>	
<b>3145 Entretien des forêts, alpages et vignes</b>						
82000.3145.00 Entretien des forêts	2'581.20		11'500.00		4'609.95	
<b>3145 Entretien des forêts, alpages et vignes</b>	<b>2'581.20</b>		<b>11'500.00</b>		<b>4'609.95</b>	
<b>314 Gros entretien et entretien courant</b>	<b>296'299.11</b>		<b>318'700.00</b>		<b>272'716.86</b>	
<b>315 Entretien des biens meubles et immobilisations incorporelles</b>						
<b>3151 Entretien de machines, appareils, véhicules</b>						
61900.3151.00 Entretien de machines, appareils, véhicules	6'466.95		3'000.00		4'622.75	
<b>3151 Entretien de machines, appareils, véhicules</b>	<b>6'466.95</b>		<b>3'000.00</b>		<b>4'622.75</b>	
<b>3158 Entretien des immobilisations incorporelles</b>						
02207.3158.00 Entretien des immobilisations incorporelles - licences	30'178.96		38'000.00		44'777.26	
71000.3158.00 Charges d'utilisation informatiques - licences	822.99		900.00		822.99	
<b>3158 Entretien des immobilisations incorporelles</b>	<b>31'001.95</b>		<b>38'900.00</b>		<b>45'600.25</b>	
<b>3159 Entretien d'autres biens meubles et immobilisations incorporelles</b>						
02209.3159.00 Entretien d'autres biens meubles et immobilisations incorpor	465.45		1'000.00		740.65	
02909.3159.00 Entretien d'autres biens meubles et immobilisations incorpor	6'259.71		9'500.00		11'432.90	
15000.3159.00 Entretien d'autres biens meubles et immobilisations incorpor	4'182.95		3'000.00		2'480.35	
21700.3159.00 Entretien d'autres biens meubles et immobilisations incorpor			100.00			
21700.3159.03 Entretien d'autres biens meubles et immobilisations incorpor			1'000.00			
35009.3159.00 Entretien d'autres biens meubles et immobilisations incorpor			500.00			
71000.3159.00 Entretien d'autres biens meubles et immobilisations incorpor	3'164.99		7'800.00		3'190.29	
<b>3159 Entretien d'autres biens meubles et immobilisations incorporelles</b>	<b>14'073.10</b>		<b>22'900.00</b>		<b>17'844.19</b>	

## MCH2 Aperçu du compte de Résultat selon les natures

Daillens

	Comptes 2025		Budget 2025		Comptes 2024	
	Dépenses	Recettes	Dépenses	Recettes	Dépenses	Recettes
<b>3 Charges (...)</b>						
<b>315 Entretien des biens meubles et immobilisations incorporelles</b>	<b>51'542.00</b>		<b>64'800.00</b>		<b>68'067.19</b>	
<b>316 Loyers, leasing, baux à ferme, taxes d'utilisation</b>						
<b>3160 Loyers et baux à ferme des biens-fonds</b>						
72000.3160.00 Loyers, baux à ferme et droit de passage	13'000.00		13'000.00		13'000.00	
<b>3160 Loyers et baux à ferme des biens-fonds</b>	<b>13'000.00</b>		<b>13'000.00</b>		<b>13'000.00</b>	
<b>3161 Loyers, frais d'utilisations des immobilisations</b>						
02209.3161.00 Loyers, frais d'utilisations des immobilisations - location	1'604.06		10'440.00		9'875.45	
34100.3161.00 Loyers, frais d'utilisations des immobilisations - location	1'252.55					
61900.3161.00 Loyers, frais d'utilisations des immobilisations - machines	142.65					
73000.3161.00 Loyers, frais d'utilisations des immobilisations - location	3'166.51					
<b>3161 Loyers, frais d'utilisations des immobilisations</b>	<b>6'165.77</b>		<b>10'440.00</b>		<b>9'875.45</b>	
<b>3169 Autres loyers et frais d'utilisation</b>						
02200.3169.00 Autres loyers et frais d'utilisation - Case postale	20.00		120.00		120.00	
71000.3169.00 Autres loyers et frais d'utilisation	364.93		500.00		365.23	
<b>3169 Autres loyers et frais d'utilisation</b>	<b>384.93</b>		<b>620.00</b>		<b>485.23</b>	
<b>316 Loyers, leasing, baux à ferme, taxes d'utilisation</b>	<b>19'550.70</b>		<b>24'060.00</b>		<b>23'360.68</b>	
<b>317 Remboursements de frais</b>						
<b>3170 Remboursements de frais effectifs</b>						
01100.3170.00 Remboursement de frais effectifs			500.00			
02100.3170.00 Remboursement de frais effectifs			200.00			
02200.3170.00 Remboursement de frais effectifs			150.00			
02210.3170.00 Remboursement de frais effectifs	40.00		100.00		43.00	
61900.3170.00 Remboursement de frais effectifs	51.20		40.00			
79001.3170.00 Remboursement de frais effectifs			100.00			
<b>3170 Remboursements de frais effectifs</b>	<b>91.20</b>		<b>1'090.00</b>		<b>43.00</b>	
<b>317 Remboursements de frais</b>	<b>91.20</b>		<b>1'090.00</b>		<b>43.00</b>	
<b>318 Réévaluations sur créances</b>						
<b>3181 Pertes sur créances effectives</b>						
71000.3181.00 Pertes sur créances effectives	0.10		100.00			
73000.3181.00 Pertes sur créances effectives	224.51		1'000.00			
91000.3181.00 Pertes sur créances effectives, défalcatons - Impôts	12'903.95		45'000.00		65'065.60	

## MCH2 Aperçu du compte de Résultat selon les natures

Daillens

	Comptes 2025		Budget 2025		Comptes 2024	
	Dépenses	Recettes	Dépenses	Recettes	Dépenses	Recettes
<b>3 Charges (...)</b>						
<b>3181 Pertes sur créances effectives</b>	<b>13'128.56</b>		<b>46'100.00</b>		<b>65'065.60</b>	
<b>318 Réévaluations sur créances</b>	<b>13'128.56</b>		<b>46'100.00</b>		<b>65'065.60</b>	
<b>319 Diverses charges d'exploitation</b>						
<b>3190 Prestations de dommages et intérêts</b>						
71000.3190.00 Prestations de dommages et intérêts	2'166.98					
<b>3190 Prestations de dommages et intérêts</b>	<b>2'166.98</b>					
<b>3192 Indemnisations de droit</b>						
71000.3192.00 Indemnisations de droit - vente à Bettens			5'000.00			
<b>3192 Indemnisations de droit</b>			<b>5'000.00</b>			
<b>3199 Autres charges d'exploitation</b>						
01100.3199.00 Autres charges d'exploitation	6'766.75		5'000.00		1'669.40	
01200.3199.00 Autres charges d'exploitation	965.00		2'000.00		410.00	
02200.3199.00 Autres charges d'exploitation			650.00		333.50	
32900.3199.00 Autres charges d'exploitation - frais divers, manifestations	893.60		4'500.00		3'863.20	
34290.3199.00 Autres charges d'exploitation - frais divers, manifestations			1'000.00		420.00	
53500.3199.00 Autres charges d'exploitation	2'689.00		3'500.00		1'345.00	
82000.3199.00 Autres charges d'exploitation	863.55		3'000.00		240.00	
<b>3199 Autres charges d'exploitation</b>	<b>12'177.90</b>		<b>19'650.00</b>		<b>8'281.10</b>	
<b>319 Diverses charges d'exploitation</b>	<b>14'344.88</b>		<b>24'650.00</b>		<b>8'281.10</b>	
<b>31 Charges de biens et services et autres charges d'exploitation</b>	<b>926'716.45</b>		<b>1'118'975.00</b>		<b>988'014.62</b>	
<b>Charges nettes</b>		<b>926'716.45</b>		<b>1'118'975.00</b>		<b>988'014.62</b>
<b>33 Amortissements du patrimoine administratif</b>						
<b>330 Amortissements des immobilisations corporelles PA</b>						
<b>3300 Amortissements planifiés des immobilisations corporelles PA</b>						
02909.3300.00 Amortissement PA - Salle JVG	16'133.27		14'415.00			
21700.3300.00 Amortissement PA - Collège						15'000.00
34100.3300.00 Amortissement PA	84'690.92		81'535.00			
34107.3300.00 Amortissement PA	2'941.96					
61500.3300.00 Amortissement PA	41'167.32		39'225.00		32'173.84	
71000.3300.00 Amortissement PA	18'205.84		17'750.00		18'205.84	
72000.3300.00 Amortissement PA	95'970.90		89'950.00		95'970.90	
77100.3300.00 Amortissement PA	10'394.74		8'380.00		10'394.74	

## MCH2 Aperçu du compte de Résultat selon les natures

Dailiens

	Comptes 2025		Budget 2025		Comptes 2024	
	Dépenses	Recettes	Dépenses	Recettes	Dépenses	Recettes
<b>3 Charges (...)</b>						
79000.3300.00 Amortissement PA	7'858.35				26'124.35	
<b>3300 Amortissements planifiés des immobilisations corporelles PA</b>	<b>277'363.30</b>		<b>251'255.00</b>		<b>182'869.67</b>	<b>15'000.00</b>
<b>330 Amortissements des immobilisations corporelles PA</b>	<b>277'363.30</b>		<b>251'255.00</b>		<b>182'869.67</b>	<b>15'000.00</b>
<b>33 Amortissements du patrimoine administratif</b>	<b>277'363.30</b>		<b>251'255.00</b>		<b>182'869.67</b>	<b>15'000.00</b>
<b>Charges nettes</b>		<b>277'363.30</b>		<b>251'255.00</b>		<b>167'869.67</b>
<b>34 Charges financières</b>						
<b>340 Charges d'intérêts</b>						
<b>3400 Intérêts passifs des engagements courants</b>						
96100.3400.00 Intérêts passifs - Impôts	2'514.13		1'000.00		1'097.33	
<b>3400 Intérêts passifs des engagements courants</b>	<b>2'514.13</b>		<b>1'000.00</b>		<b>1'097.33</b>	
<b>3401 Intérêts passifs des engagements financiers</b>						
96100.3401.00 Intérêts passifs des engagements financiers , intérêts des e	131'479.68		170'885.00		146'417.59	
<b>3401 Intérêts passifs des engagements financiers</b>	<b>131'479.68</b>		<b>170'885.00</b>		<b>146'417.59</b>	
<b>3409 Autres intérêts passifs</b>						
<b>3409 Autres intérêts passifs</b>						
<b>340 Charges d'intérêts</b>	<b>133'993.81</b>		<b>171'885.00</b>		<b>147'514.92</b>	
<b>342 Frais d'approvisionnement en capitaux et frais administratifs</b>						
<b>3420 Acquisition et administration de capital</b>						
96100.3420.00 Frais bancaires, CCP	0.00	0.00	2'600.00		1'887.51	
96900.3420.00 Frais bancaires, CCP, courtiers	5'080.06					
<b>3420 Acquisition et administration de capital</b>	<b>5'080.06</b>	<b>0.00</b>	<b>2'600.00</b>		<b>1'887.51</b>	
<b>342 Frais d'approvisionnement en capitaux et frais administratifs</b>	<b>5'080.06</b>	<b>0.00</b>	<b>2'600.00</b>		<b>1'887.51</b>	
<b>343 Charges pour biens-fonds PF</b>						
<b>3430 Travaux d'entretien, biens-fonds PF</b>						
96304.3430.00 Travaux d'entretien de biens-fonds PF - JVG 1	30'000.00					
96909.3430.00 Entretien des terrains (PF)			500.00			
<b>3430 Travaux d'entretien, biens-fonds PF</b>	<b>30'000.00</b>		<b>500.00</b>			
<b>3431 Entretien courant, biens-fonds PF</b>						
96301.3431.00 Entretien courant PF - bâtiment JVG 4	17'808.61		16'500.00		16'726.24	
96301.3431.01 Entretien courant PF - mobilier, matériel des appartements J	2'677.85		2'500.00		4'556.05	

## MCH2 Aperçu du compte de Résultat selon les natures

Dailiens

	Comptes 2025		Budget 2025		Comptes 2024	
	Dépenses	Recettes	Dépenses	Recettes	Dépenses	Recettes
<b>3 Charges (...)</b>						
96301.3431.02 Entretien courant PF - mobilier, matériel du restaurant JVG	6'296.65		3'000.00			
96302.3431.00 Entretien courant PF - bâtiment JVG 2	557.98		1'000.00		205.00	
96302.3431.01 Entretien courant PF - mobilier, matériel JVG 2	190.20				337.70	
96303.3431.00 Entretien courant PF - bâtiment Cottet 5	3'171.15		2'000.00		1'437.75	
96303.3431.01 Entretien courant PF - mobilier, matériel Cottet 5	2'791.70		1'000.00		134.00	
96304.3431.00 Entretien courant PF - bâtiment JVG 1	27'036.51		4'500.00		2'411.11	
96304.3431.01 Entretien courant PF - mobilier, matériel JVG 1	276.75		3'000.00			
96305.3431.00 Entretien courant PF - bâtiment JVG 6	1'316.10		5'000.00		1'749.95	
96305.3431.01 Entretien courant PF - mobilier, matériel JVG 6	2'670.00		1'000.00		617.10	
96306.3431.00 Entretien courant PF - bâtiment Cottet 1	4'752.85				5'910.90	
<b>3431 Entretien courant, biens-fonds PF</b>	<b>69'546.35</b>		<b>39'500.00</b>		<b>34'085.80</b>	
<b>3439 Autres charges des biens-fonds PF</b>						
34108.3439.05 Autres charges PF - assurances choses et Ex bâtiments Amis d					378.05	
96301.3439.00 Autres charges PF - électricité JVG 4	4'331.75		3'000.00		2'072.86	
96301.3439.02 Autres charges PF - eau JVG 4			500.00			
96301.3439.03 Autres charges PF - téléphone JVG 4	46.35		100.00			
96301.3439.04 Autres charges PF - assurance ECA JVG 4	3'059.95		3'000.00		3'061.44	
96301.3439.05 Autres charges PF - assurances choses et bâtiments JVG 4	1'616.55		1'800.00		1'391.30	
96301.3439.06 Autres charges PF - Honoraires, annonces JVG 4	17'004.20		12'500.00		18'088.03	
96301.3439.07 Autres charges PF - Prestation de tiers JVG 4	6'109.20		700.00		634.20	
96301.3439.11 Autres charges PF - matériel et mobilier - restaurant JVG 4			500.00			
96302.3439.00 Autres charges PF - électricité JVG 2	1'562.10		2'000.00		958.50	
96302.3439.01 Autres charges PF - Epuration JVG 2			100.00			
96302.3439.02 Autres charges PF - eau JVG 2			300.00			
96302.3439.04 Autres charges PF - assurance ECA JVG 2	682.40		600.00		682.71	
96302.3439.05 Autres charges PF - assurances choses et bâtiments JVG 2	538.85		450.00		463.15	
96302.3439.06 Autres charges PF - Honoraires, annonces JVG 2	1'366.60		2'200.00		2'364.45	
96302.3439.07 Autres charges PF - Prestation de tiers JVG 2	605.25		700.00		634.20	
96302.3439.08 Autres charges PF - Chauffage à charge proprio JVG 2	3'802.50					
96302.3439.10 Autres charges PF - matériel et mobilier JVG 2			400.00			
96303.3439.00 Autres charges PF - électricité Cottet 5	695.30		2'000.00		285.70	
96303.3439.01 Autres charges PF - Epuration Cottet 5			300.00			
96303.3439.02 Autres charges PF - eau Cottet 5			150.00		53.50	
96303.3439.04 Autres charges PF - assurance ECA Cottet 5	1'517.80		1'000.00		1'907.00	

# MCH2 Aperçu du compte de Résultat selon les natures

Dailiens

	Comptes 2025		Budget 2025		Comptes 2024	
	Dépenses	Recettes	Dépenses	Recettes	Dépenses	Recettes
<b>3 Charges (...)</b>						
96303.3439.05 Autres charges PF - assurances choses et bâtiments Cottet 5	1'219.90		870.00		857.95	
96303.3439.06 Autres charges PF - Honoraires, annonces Cottet 5	5'905.15		3'800.00		9'191.40	
96303.3439.07 Autres charges PF - Prestation de tiers Cottet 5	1'200.00					
96303.3439.10 Autres charges PF - matériel et mobilier Cottet 5	7'723.70		1'000.00		139.99	
96304.3439.04 Autres charges PF - assurance ECA JVG 1	1'495.00		1'300.00		1'495.60	
96304.3439.05 Autres charges PF - assurances choses et bâtiments JVG 1	699.20		1'100.00		903.00	
96304.3439.06 Autres charges PF - Honoraires, annonces JVG 1	5'657.75		4'700.00		6'023.10	
96304.3439.10 Autres charges PF - matériel et mobilier - JVG 1			200.00			
96305.3439.00 Autres charges PF - électricité JVG 6			2'000.00			
96305.3439.02 Autres charges PF - eau JVG 6			650.00			
96305.3439.04 Autres charges PF - assurance ECA JVG 6	933.60		1'000.00		934.00	
96305.3439.05 Autres charges PF - assurances choses et bâtiments JVG 6	603.20		950.00		754.60	
96305.3439.06 Autres charges PF - Honoraires, annonces JVG 6	5'716.30		8'000.00		10'036.55	
96305.3439.07 Autres charges PF - Prestation de tiers JVG 6	605.40		700.00		634.20	
96305.3439.08 Autres charges PF - Chauffage à charge proprio JVG 6	54.25					
96306.3439.00 Autres charges PF - électricité Cottet 1					2'555.35	
96306.3439.01 Autres charges PF - Epuration Cottet 1	46.25					
96306.3439.02 Autres charges PF - eau Cottet 1	90.20				30.55	
96306.3439.04 Autres charges PF - assurance ECA Cottet 1	211.05		250.00		211.10	
96306.3439.05 Autres charges PF - assurances choses et bâtiments Cottet 1	143.20		400.00		319.20	
96306.3439.06 Autres charges PF - Honoraires, annonces Cottet 1	1'855.10		2'500.00		988.50	
96306.3439.10 Autres charges PF - matériel et mobilier - Cottet 1	55.65				481.15	
<b>3439 Autres charges des biens-fonds PF</b>	<b>77'153.70</b>		<b>61'720.00</b>		<b>68'531.33</b>	
<b>343 Charges pour biens-fonds PF</b>	<b>176'700.05</b>		<b>101'720.00</b>		<b>102'617.13</b>	
<b>349 Autres charges financières</b>						
<b>3499 Autres charges financières</b>						
02100.3499.00 Autres charges financières	15.00					
<b>3499 Autres charges financières</b>	<b>15.00</b>					
<b>349 Autres charges financières</b>	<b>15.00</b>					
<b>34 Charges financières</b>	<b>315'788.92</b>	<b>0.00</b>	<b>276'205.00</b>		<b>252'019.56</b>	
<b>Charges nettes</b>		<b>315'788.92</b>		<b>276'205.00</b>		<b>252'019.56</b>
<b>35 Attributions aux fonds et financements spéciaux</b>						

## MCH2 Aperçu du compte de Résultat selon les natures

Dailiens

	Comptes 2025		Budget 2025		Comptes 2024	
	Dépenses	Recettes	Dépenses	Recettes	Dépenses	Recettes
<b>3 Charges (...)</b>						
<b>351 Attributions aux fonds et financements spéciaux</b>						
<b>3510 Attributions aux financements spéciaux</b>						
72000.3510.00 Attributions aux financements spéciaux	15'658.66					
73000.3510.00 Attributions aux financements spéciaux	18'112.24				4'253.22	
<b>3510 Attributions aux financements spéciaux</b>	<b>33'770.90</b>				<b>4'253.22</b>	
<b>3511 Attributions aux fonds</b>						
01100.3511.00 Attribution au fonds	7'110.00		7'650.00		8'595.00	
77900.3511.00 Attribution au fonds - Ecobonus habitants	49'114.15		60'000.00			
77900.3511.01 Attribution au fonds - Ecobonus communal	21'288.70					
96301.3511.00 Attributions aux fonds - JVG 4	10'921.69		13'720.00		25'857.58	
96302.3511.00 Attributions aux fonds - JVG 2	4'426.92		9'390.00		13'030.99	
96303.3511.00 Attributions aux fonds - Cottet 5	25'305.64		61'835.00			
96304.3511.00 Attributions aux fonds - JVG 1			37'000.00		47'116.24	
96305.3511.00 Attributions aux fonds - JVG 6	50'411.95		34'680.00		46'412.95	
96306.3511.00 Attributions aux fonds - Cottet 1	2'097.25				503.25	
96308.3511.00 Attributions aux fonds - Hangar agricole	1'000.00		400.00		1'000.00	
<b>3511 Attributions aux fonds</b>	<b>171'676.30</b>		<b>224'675.00</b>		<b>142'516.01</b>	
<b>3512 Attributions aux legs et fondations sans personnalité juridique</b>						
35009.3512.00 Attributions aux legs et fondations - Orgue Eglise					1'000.00	
<b>3512 Attributions aux legs et fondations sans personnalité juridique</b>					<b>1'000.00</b>	
<b>351 Attributions aux fonds et financements spéciaux</b>	<b>205'447.20</b>		<b>224'675.00</b>		<b>147'769.23</b>	
<b>35 Attributions aux fonds et financements spéciaux</b>	<b>205'447.20</b>		<b>224'675.00</b>		<b>147'769.23</b>	
<b>Charges nettes</b>		<b>205'447.20</b>		<b>224'675.00</b>		<b>147'769.23</b>
<b>36 Charges de transfert</b>						
<b>360 Parts des revenus destinés à des tiers</b>						
<b>3601 Parts de revenus destinées aux cantons et aux concordats</b>						
02210.3601.00 Parts de revenus destinées aux cantons et aux concordats - c	4'102.15		6'000.00		4'958.90	
<b>3601 Parts de revenus destinées aux cantons et aux concordats</b>	<b>4'102.15</b>		<b>6'000.00</b>		<b>4'958.90</b>	
<b>360 Parts des revenus destinés à des tiers</b>	<b>4'102.15</b>		<b>6'000.00</b>		<b>4'958.90</b>	
<b>361 Parts à des collectivités publiques</b>						
<b>3611 Parts aux cantons et concordats</b>						
11101.3611.00 Parts aux cantons, facture policière - année en cours	164'000.00		160'000.00		148'077.00	

## MCH2 Aperçu du compte de Résultat selon les natures

Daillens

	Comptes 2025		Budget 2025		Comptes 2024	
	Dépenses	Recettes	Dépenses	Recettes	Dépenses	Recettes
<b>3 Charges (...)</b>						
11101.3611.01 Parts aux cantons, facture policière - année précédente		4'126.00				
21400.3611.00 Parts aux cantons et concordats - FEM	10'440.50		10'925.00		10'089.00	
34100.3611.00 Parts de revenus destinées aux cantons et aux concordats	1'000.00		1'000.00			
82000.3611.99 Parts aux cantons et concordats			1'000.00			
<b>3611 Parts aux cantons et concordats</b>	<b>175'440.50</b>	<b>4'126.00</b>	<b>172'925.00</b>		<b>158'166.00</b>	
<b>3612 Parts aux communes et associations intercommunales</b>						
15000.3612.00 Parts aux communes et assoc. Intercomm. - SDIS	31'355.95		35'700.00		32'908.05	
16200.3612.00 Parts aux communes et assoc. Intercomm. - ORPC	27'382.71		29'000.00		23'805.00	
21800.3612.00 Parts aux communes et assoc. Intercomm. - FAJE-AJERCO, paras	20'967.31		21'500.00		19'029.87	
21991.3612.00 Parts aux communes et assoc. Intercomm. - ASIVenoge	449'126.18		529'500.00		521'467.96	
21992.3612.00 Parts aux communes et assoc. Intercomm. - ASICoPe	197'084.37		239'200.00		235'660.33	
29900.3612.00 Parts aux communes et assoc. Intercomm. - orientation prof.	1'584.70		1'725.00		1'506.20	
32100.3612.00 Parts aux communes et assoc. Intercomm. - bibliothèque	45'568.20		50'350.00		29'580.45	
34100.3612.00 Parts aux communes et assoc. Intercomm. - Piscine des Chavan	15'512.07		18'400.00		20'964.43	
34210.3612.00 Parts aux communes et assoc. Intercomm. - Ludothèque	4'220.95		5'750.00		2'922.00	
35000.3612.00 Parts aux communes et assoc. Intercomm. - organistes-cultes	15'203.30		16'600.00		15'947.30	
54400.3612.00 Parts aux communes et assoc. Intercomm. - local des jeunes	7'061.90		8'050.00		4'756.85	
54500.3612.00 Parts aux communes et assoc. Intercomm. - FAJE-AJERCO, prés	207'514.94		265'750.00		158'696.51	
57900.3612.00 Parts aux cantons et concordats - AAS et CSR	5'681.85		6'150.00		3'586.40	
62100.3612.00 Parts aux communes et assoc. Intercomm. - bus PPDLV	37'037.25		37'600.00		37'128.05	
71000.3612.00 Parts aux communes et assoc. Intercomm.	1'495.58		2'000.00		7'315.31	
72000.3612.00 Parts aux communes et assoc. Intercomm. - Entretien STEP - L	30'940.30		39'000.00		28'886.40	
82000.3612.00 Parts aux communes et assoc. Intercomm. - Groupement foresti	6'372.12		5'000.00		6'971.50	
96909.3612.00 Parts aux communes et assoc. Intercomm. - Champs d'ost	840.00		850.00		840.00	
<b>3612 Parts aux communes et associations intercommunales</b>	<b>1'104'949.68</b>		<b>1'312'125.00</b>		<b>1'151'972.61</b>	
<b>3614 Parts aux entreprises publiques</b>						

## MCH2 Aperçu du compte de Résultat selon les natures

Dailiens

	Comptes 2025		Budget 2025		Comptes 2024	
	Dépenses	Recettes	Dépenses	Recettes	Dépenses	Recettes
<b>3 Charges (...)</b>						
73000.3614.00 Parts aux entreprises publiques - Déchets taxés - Valorsa	33'944.24		37'000.00		30'386.31	
73010.3614.00 Parts aux entreprises publiques - Déchets urbain - Valorsa	1'024.62		1'100.00		1'116.38	
<b>3614 Parts aux entreprises publiques</b>	<b>34'968.86</b>		<b>38'100.00</b>		<b>31'502.69</b>	
<b>361 Parts à des collectivités publiques</b>	<b>1'315'359.04</b>	<b>4'126.00</b>	<b>1'523'150.00</b>		<b>1'341'641.30</b>	
<b>362 Péréquation financière et compensation des charges</b>						
<b>3621 Péréquation financière et compensation des charges aux cantons et concordats</b>						
62900.3621.00 Péréquation financière et compensation des charges aux canto	72'862.20		82'600.00		71'084.10	
93001.3621.00 Participation à la cohésion sociale (PCS) - année en cours	1'083'000.00		1'035'000.00		784'688.20	
93001.3621.01 Participation à la cohésion sociale (PCS) - année précédente					0.00	0.00
<b>3621 Péréquation financière et compensation des charges aux cantons et concordats</b>	<b>1'155'862.20</b>		<b>1'117'600.00</b>		<b>855'772.30</b>	<b>0.00</b>
<b>3622 Péréquation financière et compensation des charges aux communes</b>						
93000.3622.00 Péréquation comp. charges (horizontale) - année en cours	602'000.00		610'000.00		972'877.00	
93000.3622.01 Péréquation comp. charges (horizontale) - année précédente		1'530.00				
<b>3622 Péréquation financière et compensation des charges aux communes</b>	<b>602'000.00</b>	<b>1'530.00</b>	<b>610'000.00</b>		<b>972'877.00</b>	
<b>362 Péréquation financière et compensation des charges</b>	<b>1'757'862.20</b>	<b>1'530.00</b>	<b>1'727'600.00</b>		<b>1'828'649.30</b>	<b>0.00</b>
<b>363 Subventions à des collectivités et à des tiers</b>						
<b>3635 Subventions accordées aux entreprises privées</b>						
21999.3635.00 Subventions (Dons pour l'accueil des élèves - Croqu'Carottes	36'835.66		51'100.00		30'820.00	
<b>3635 Subventions accordées aux entreprises privées</b>	<b>36'835.66</b>		<b>51'100.00</b>		<b>30'820.00</b>	
<b>3636 Subventions accordées aux organisations privées à but non lucratif</b>						
21400.3636.00 Subventions accordées - Ecole de musique	14'465.00		17'845.00		18'575.00	
32200.3636.00 Subventions accordées - Fanfare	8'500.00		7'000.00		7'000.00	
32900.3636.00 Subventions accordées - Dons cultures	20'812.35		17'250.00		10'718.10	
34100.3636.00 Subventions accordées - Dons sport	12'871.30		15'300.00		15'065.25	
34290.3636.00 Subventions accordées - Dons loisirs	1'070.00		1'000.00		580.00	
35000.3636.00 Subventions accordées - Dons paroisses	2'401.75		3'300.00		2'411.90	

## MCH2 Aperçu du compte de Résultat selon les natures

Daillens

	Comptes 2025		Budget 2025		Comptes 2024	
	Dépenses	Recettes	Dépenses	Recettes	Dépenses	Recettes
<b>3 Charges (...)</b>						
54500.3636.00 Subventions accordées - camps de vacances, garderie	3'350.00		2'100.00		2'155.45	
59200.3636.00 Subventions aux organisations privées - dons	2'400.00		4'500.00		2'700.00	
96306.3636.00 Subventions accordées - Scout Venoge sur Cottet 1	4'000.00		4'000.00		4'000.00	
<b>3636 Subventions accordées aux organisations privées à but non lucratif</b>	<b>69'870.40</b>		<b>72'295.00</b>		<b>63'205.70</b>	
<b>3637 Subventions accordées aux ménages privés</b>						
53500.3637.00 Subventions accordées aux ménages privés - soins dentaires	1'847.75		5'000.00		2'663.65	
54500.3637.00 Subventions accordées aux ménages privés	5'183.50					
77900.3637.00 Subventions accordées aux ménages privés - Ecobonus-habitant	50'788.30		60'000.00		129'845.55	
<b>3637 Subventions accordées aux ménages privés</b>	<b>57'819.55</b>		<b>65'000.00</b>		<b>132'509.20</b>	
<b>363 Subventions à des collectivités et à des tiers</b>	<b>164'525.61</b>		<b>188'395.00</b>		<b>226'534.90</b>	
<b>36 Charges de transfert</b>	<b>3'241'849.00</b>	<b>5'656.00</b>	<b>3'445'145.00</b>		<b>3'401'784.40</b>	<b>0.00</b>
<b>Charges nettes</b>		<b>3'236'193.00</b>		<b>3'445'145.00</b>		<b>3'401'784.40</b>
<b>38 Charges extraordinaires</b>						
<b>389 Attributions au capital propre</b>						
<b>3893 Attributions aux préfinancements et amortissements supplémentaires</b>						
99000.3893.00 Attributions aux préfinancements et amortissements supplémen	670'000.00				600'330.00	
<b>3893 Attributions aux préfinancements et amortissements supplémentaires</b>	<b>670'000.00</b>				<b>600'330.00</b>	
<b>3894 Attribution à la réserve de politique budgétaire</b>						
99000.3894.00 Attributions à la réserve de politique budgétaire	287'197.49					
<b>3894 Attribution à la réserve de politique budgétaire</b>	<b>287'197.49</b>					
<b>389 Attributions au capital propre</b>	<b>957'197.49</b>				<b>600'330.00</b>	
<b>38 Charges extraordinaires</b>	<b>957'197.49</b>				<b>600'330.00</b>	
<b>Charges nettes</b>		<b>957'197.49</b>				<b>600'330.00</b>
<b>39 Imputations internes</b>						
<b>390 Imputations internes pour l'approvisionnement en matériel et en marchandises</b>						
<b>3900 Imputations internes pour l'approvisionnement en matériel et en marchandises</b>						
02100.3900.00 Imputations internes - matériel/meubles de bureau et photoco	1'284.80		2'115.00		1'453.25	

# MCH2 Aperçu du compte de Résultat selon les natures

Dailiens

	Comptes 2025		Budget 2025		Comptes 2024	
	Dépenses	Recettes	Dépenses	Recettes	Dépenses	Recettes
<b>3 Charges (...)</b>						
02200.3900.00 Imputations internes - matériel/meubles de bureau et photoco	2'569.60		4'225.00		2'906.45	
02210.3900.00 Imputations internes - matériel/meubles de bureau et photoco	1'284.80		2'110.00		1'453.25	
<b>3900 Imputations internes pour l'approvisionnement en matériel et en marchandises</b>	<b>5'139.20</b>		<b>8'450.00</b>		<b>5'812.95</b>	
<b>390 Imputations internes pour l'approvisionnement en matériel et en marchandises</b>	<b>5'139.20</b>		<b>8'450.00</b>		<b>5'812.95</b>	
<b>391 Imputations internes pour prestations de service</b>						
<b>3910 Imputations internes pour prestations de service</b>						
84000.3910.00 Imputations internes pour prestations de service - Toursime	4'692.50				5'427.50	
<b>3910 Imputations internes pour prestations de service</b>	<b>4'692.50</b>				<b>5'427.50</b>	
<b>391 Imputations internes pour prestations de service</b>	<b>4'692.50</b>				<b>5'427.50</b>	
<b>392 Imputations internes pour bail à ferme, loyers, frais d'utilisation</b>						
<b>3920 Imputations internes pour bail à ferme, loyers, frais d'utilisation</b>						
02100.3920.00 Imputations internes pour frais d'utilisation - Maison de co	6'733.35		9'355.00		4'125.25	
02200.3920.00 Imputations internes pour frais d'utilisation - Maison de co	13'466.76		18'710.00		8'250.41	
02210.3920.00 Imputations internes pour frais d'utilisation - Maison de co	6'733.35		9'355.00		4'125.25	
<b>3920 Imputations internes pour bail à ferme, loyers, frais d'utilisation</b>	<b>26'933.46</b>		<b>37'420.00</b>		<b>16'500.91</b>	
<b>392 Imputations internes pour bail à ferme, loyers, frais d'utilisation</b>	<b>26'933.46</b>		<b>37'420.00</b>		<b>16'500.91</b>	
<b>394 Imputations internes pour intérêts et charges financières théoriques</b>						
<b>3940 Imputations internes pour intérêts et charges financières théoriques</b>						
34100.3940.00 Imputations internes pour intérêts et charges financières th	25'100.00		34'930.00			
72000.3940.00 Imputations internes pour intérêts et charges financières th	15'300.00		19'200.00		17'600.00	
96100.3940.00 Imputations internes pour intérêts et charges financières th	2'700.00		2'800.00		2'800.00	
96301.3940.00 Imputations internes pour intérêts et charges financières th	41'000.00		53'400.00		44'800.00	
96303.3940.00 Imputations internes pour intérêts et charges financières th	37'600.00		11'900.00		41'100.00	

# MCH2 Aperçu du compte de Résultat selon les natures

Dailiens

	Comptes 2025		Budget 2025		Comptes 2024	
	Dépenses	Recettes	Dépenses	Recettes	Dépenses	Recettes
<b>3 Charges (...)</b>						
96304.3940.00 Imputations internes pour intérêts et charges financières th	5'100.00		7'000.00		5'800.00	
96305.3940.00 Imputations internes pour intérêts et charges financières th	4'300.00		6'300.00		5'200.00	
<b>3940 Imputations internes pour intérêts et charges financières théoriques</b>	<b>131'100.00</b>		<b>135'530.00</b>		<b>117'300.00</b>	
<b>394 Imputations internes pour intérêts et charges financières théoriques</b>	<b>131'100.00</b>		<b>135'530.00</b>		<b>117'300.00</b>	
<b>398 Transfert internes entre services</b>						
<b>3980 Transfert internes entre services</b>						
95000.3980.00 Transfert internes entre services - indemnité Romande Energi			60'000.00			
<b>3980 Transfert internes entre services</b>			<b>60'000.00</b>			
<b>398 Transfert internes entre services</b>			<b>60'000.00</b>			
<b>399 Autres imputations internes</b>						
<b>3990 Autres imputations internes</b>						
02100.3990.00 Imputations internes pour prestations informatiques, licence	36'180.94		42'695.00		53'038.76	
02200.3990.00 Imputations internes pour prestations informatiques, licence	13'687.41		25'360.00		25'732.75	
02210.3990.00 Imputations internes pour prestations informatiques, licence	20'349.78		23'845.00		18'067.95	
<b>3990 Autres imputations internes</b>	<b>70'218.13</b>		<b>91'900.00</b>		<b>96'839.46</b>	
<b>399 Autres imputations internes</b>	<b>70'218.13</b>		<b>91'900.00</b>		<b>96'839.46</b>	
<b>39 Imputations internes</b>	<b>238'083.29</b>		<b>333'300.00</b>		<b>241'880.82</b>	
<b>Charges nettes</b>		<b>238'083.29</b>		<b>333'300.00</b>		<b>241'880.82</b>
<b>3 Charges</b>	<b>6'965'328.78</b>	<b>5'656.00</b>	<b>6'494'975.00</b>		<b>6'605'932.35</b>	<b>17'161.40</b>
<b>Charges nettes</b>		<b>6'959'672.78</b>		<b>6'494'975.00</b>		<b>6'588'770.95</b>

## MCH2 Aperçu du compte de Résultat selon les natures

Daillens

	Comptes 2025		Budget 2025		Comptes 2024	
	Dépenses	Recettes	Dépenses	Recettes	Dépenses	Recettes
<b>4 Revenus</b>						
<b>40 Revenus fiscaux</b>						
<b>400 Impôts directs, personnes physiques</b>						
<b>4000 Impôts sur le revenu, personnes physiques</b>						
91000.4000.00 Impôts sur le revenu, personnes physiques		2'296'710.77		2'475'000.00		2'308'541.44
<b>4000 Impôts sur le revenu, personnes physiques</b>		<b>2'296'710.77</b>		<b>2'475'000.00</b>		<b>2'308'541.44</b>
<b>4001 Impôts sur la fortune, personnes physiques</b>						
91000.4001.00 Impôts sur la fortune, personnes physiques		328'591.85		380'000.00		359'150.54
<b>4001 Impôts sur la fortune, personnes physiques</b>		<b>328'591.85</b>		<b>380'000.00</b>		<b>359'150.54</b>
<b>4002 Impôts à la source, personnes physiques</b>						
91000.4002.00 Impôts à la source, personnes physiques		59'440.05		40'000.00		56'333.92
<b>4002 Impôts à la source, personnes physiques</b>		<b>59'440.05</b>		<b>40'000.00</b>		<b>56'333.92</b>
<b>4009 Autres impôts directs, personnes physiques</b>						
91000.4009.00 Autres impôts directs, personnes physiques		1'745.29		5'000.00		1'238.28
<b>4009 Autres impôts directs, personnes physiques</b>		<b>1'745.29</b>		<b>5'000.00</b>		<b>1'238.28</b>
<b>400 Impôts directs, personnes physiques</b>		<b>2'686'487.96</b>		<b>2'900'000.00</b>		<b>2'725'264.18</b>
<b>401 Impôts directs, personnes morales</b>						
<b>4010 Impôts sur les bénéfiques, personnes morales</b>						
91000.4010.00 Impôts sur les bénéfiques, personnes morales		98'989.60		75'000.00		240'117.60
<b>4010 Impôts sur les bénéfiques, personnes morales</b>		<b>98'989.60</b>		<b>75'000.00</b>		<b>240'117.60</b>
<b>4011 Impôts sur le capital, personnes morales</b>						
91000.4011.00 Impôts sur le capital, personnes morales		8'447.10		5'000.00	6'843.85	
<b>4011 Impôts sur le capital, personnes morales</b>		<b>8'447.10</b>		<b>5'000.00</b>	<b>6'843.85</b>	
<b>4019 Autres impôts directs, personnes morales</b>						
91000.4019.00 Impôts fonciers - Impôt compl. sur les immeubles		12'472.70		12'000.00		13'078.70
<b>4019 Autres impôts directs, personnes morales</b>		<b>12'472.70</b>		<b>12'000.00</b>		<b>13'078.70</b>
<b>401 Impôts directs, personnes morales</b>		<b>119'909.40</b>		<b>92'000.00</b>	<b>6'843.85</b>	<b>253'196.30</b>
<b>402 Autres impôts direct</b>						
<b>4021 Impôts fonciers</b>						
91000.4021.00 Impôts fonciers		425'937.05		475'000.00		408'000.30
<b>4021 Impôts fonciers</b>		<b>425'937.05</b>		<b>475'000.00</b>		<b>408'000.30</b>
<b>4023 Droits de mutation</b>						

## MCH2 Aperçu du compte de Résultat selon les natures

Daillens

	Comptes 2025		Budget 2025		Comptes 2024	
	Dépenses	Recettes	Dépenses	Recettes	Dépenses	Recettes
<b>4 Revenus (...)</b>						
91000.4023.00 Droits de mutation		104'700.80		105'000.00		235'792.20
<b>4023 Droits de mutation</b>		<b>104'700.80</b>		<b>105'000.00</b>		<b>235'792.20</b>
<b>4024 Impôts sur les successions et donations</b>						
91000.4024.00 Impôts sur les successions et donations		229.20		5'000.00		83'161.70
<b>4024 Impôts sur les successions et donations</b>		<b>229.20</b>		<b>5'000.00</b>		<b>83'161.70</b>
<b>402 Autres impôts direct</b>		<b>530'867.05</b>		<b>585'000.00</b>		<b>726'954.20</b>
<b>403 Impôts sur la propriété et sur les charges</b>						
<b>4032 Impôts sur les divertissements</b>						
95000.4032.00 Impôts sur les divertissements - tombolas, lotos, billets		300.00				300.00
<b>4032 Impôts sur les divertissements</b>		<b>300.00</b>				<b>300.00</b>
<b>4033 Impôts sur les chiens</b>						
91000.4033.00 Impôts sur les chiens		9'250.00		8'500.00		8'800.00
<b>4033 Impôts sur les chiens</b>		<b>9'250.00</b>		<b>8'500.00</b>		<b>8'800.00</b>
<b>403 Impôts sur la propriété et sur les charges</b>		<b>9'550.00</b>		<b>8'500.00</b>		<b>9'100.00</b>
<b>40 Revenus fiscaux</b>		<b>3'346'814.41</b>		<b>3'585'500.00</b>	<b>6'843.85</b>	<b>3'714'514.68</b>
<b>Revenus nets</b>	<b>3'346'814.41</b>		<b>3'585'500.00</b>		<b>3'707'670.83</b>	
<b>41 Patentes et concessions</b>						
<b>412 Concessions</b>						
<b>4120 Patentes et concessions</b>						
71000.4120.00 Patentes et concessions, vente d'eau		62'667.02		65'000.00		60'356.41
71000.4120.01 Patentes et concessions, vente d'eau (hors Daillens)		478.30				
95000.4120.00 Patentes et concessions, boissons et tabac		2'922.40		1'000.00		550.00
<b>4120 Patentes et concessions</b>		<b>66'067.72</b>		<b>66'000.00</b>		<b>60'906.41</b>
<b>412 Concessions</b>		<b>66'067.72</b>		<b>66'000.00</b>		<b>60'906.41</b>
<b>41 Patentes et concessions</b>		<b>66'067.72</b>		<b>66'000.00</b>		<b>60'906.41</b>
<b>Revenus nets</b>	<b>66'067.72</b>		<b>66'000.00</b>		<b>60'906.41</b>	
<b>42 Taxes et redevances</b>						
<b>421 Emoluments pour actes administratifs</b>						
<b>4210 Emoluments pour actes administratifs</b>						
02200.4210.00 Emoluments administratifs				500.00		
02210.4210.00 Emoluments administratifs		6'759.00		7'000.00		7'431.00

# MCH2 Aperçu du compte de Résultat selon les natures

Daillens

	Comptes 2025		Budget 2025		Comptes 2024	
	Dépenses	Recettes	Dépenses	Recettes	Dépenses	Recettes
<b>4 Revenus (...)</b>						
11100.4210.00 Emoluments administratifs divers		40.00		500.00		
79000.4210.00 Emoluments administratifs - taxe d'utilisation ou de fouille		977.00				
79001.4210.00 Emoluments administratifs - Police des constructions		10'462.55		5'500.00		7'685.40
<b>4210 Emoluments pour actes administratifs</b>		<b>18'238.55</b>		<b>13'500.00</b>		<b>15'116.40</b>
<b>421 Emoluments pour actes administratifs</b>		<b>18'238.55</b>		<b>13'500.00</b>		<b>15'116.40</b>
<b>424 Taxes d'utilisation et prestations de service</b>						
<b>4240 Taxes d'utilisation et prestations de service</b>						
71000.4240.00 Taxes d'utilisation et prestations de service - taxes de rac		8'555.15		1'500.00		5'418.00
72000.4240.00 Taxes d'utilisation et prestations de service - taxes d'épur		134'875.00		142'500.00		126'225.00
72000.4240.01 Taxes d'utilisation et prestations de service - taxes de rac		11'265.10		3'000.00		5'418.00
73000.4240.00 Taxes d'utilisation et prestations de service - taxes aux mé		81'438.67		81'000.00		79'289.61
73000.4240.01 Taxes d'utilisation et prestations de service - taxes aux en		5'408.30		6'000.00		5'600.00
73000.4240.02 Taxes d'utilisation et prestations de service - Part sociale		5'183.50				
77900.4240.00 Taxes d'utilisation et prestations de service - Romande Ener		57'660.00				
84000.4240.00 Taxes d'utilisation et prestations de service - taxes de séj		4'692.50		5'500.00		5'427.50
95000.4240.00 Taxes d'utilisation et prestations de service - Romande Ener				60'000.00		57'979.25
<b>4240 Taxes d'utilisation et prestations de service</b>		<b>309'078.22</b>		<b>299'500.00</b>		<b>285'357.36</b>
<b>424 Taxes d'utilisation et prestations de service</b>		<b>309'078.22</b>		<b>299'500.00</b>		<b>285'357.36</b>
<b>425 Recettes sur ventes</b>						
<b>4250 Ventes</b>						
02200.4250.00 Ventes		50.00		500.00		50.00
34100.4250.00 Ventes marchandises et biens meubles						500.00
82000.4250.00 Ventes de bois de feu		5'440.00		3'000.00		4'000.00
<b>4250 Ventes</b>		<b>5'490.00</b>		<b>3'500.00</b>		<b>4'550.00</b>
<b>425 Recettes sur ventes</b>		<b>5'490.00</b>		<b>3'500.00</b>		<b>4'550.00</b>
<b>426 Remboursements et prestations de services</b>						
<b>4260 Remboursements de tiers et prestations de services</b>						

# MCH2 Aperçu du compte de Résultat selon les natures

Daillens

	Comptes 2025		Budget 2025		Comptes 2024	
	Dépenses	Recettes	Dépenses	Recettes	Dépenses	Recettes
<b>4 Revenus (...)</b>						
01100.4260.00 Remb. et participations de tiers - Jetons de présence CC		7'280.00				8'595.00
02100.4260.00 Remb. de tiers et prestations de services - offices des pour		3'139.00		2'500.00		3'099.20
02100.4260.01 Remb. de tiers et prestations de services - poursuites impôt		1'410.86				1'161.78
02200.4260.00 Remb. de tiers et prestations de services - frais et dommage		1'648.50		500.00		2'809.60
21700.4260.00 Remb. de tiers et prestations de services - frais et dommage						1'637.80
32109.4260.00 Remb. de tiers et prestations de services - frais et dommage		14'217.05		16'220.00		12'018.55
34107.4260.00 Remb. de tiers et prestations de services - frais et dommage						100.00
34109.4260.00 Remb. de tiers - frais et dommage - Ex. Vestiaires foot		3'389.25				
34200.4260.00 Remb. de tiers et prestations de services - frais et dommage						190.00
53500.4260.00 Remb. de tiers et prestations de services - frais de gestion		500.00				500.00
61500.4260.00 Remb. de tiers et prestations de services - frais et dommage		814.85		550.00		550.00
62990.4260.00 Commission s/carte journalière CFF vendue		228.92		100.00		151.00
71000.4260.00 Remb. de tiers et prestations de services - frais et dommage	10'722.40					27'043.20
72000.4260.01 Remb. de tiers et prestations de services - ZI Graveys		40'599.05		36'980.00		31'978.50
73000.4260.00 Remb. de tiers et prestations de services - frais et dommage		5'742.57		4'350.00		7'380.60
73000.4260.01 Remb. de tiers et prestations de services - rétrocession tax		46'115.55		44'000.00		42'550.98
73000.4260.02 Remb. de tiers et prestations de services - ristourne verre		2'955.96		3'800.00		
77900.4260.01 Remb. de tiers et prestations de services - Plan climat		40.00				180.00
79001.4260.00 Remb. de tiers et prestations de services - frais et dommage		5'040.00		3'000.00		3'100.00
96301.4260.00 Remb. de tiers et prestations de services - frais et dommage						1'169.20
96303.4260.00 Remb. de tiers et prestations de services - frais et dommage		135.85				
96304.4260.00 Remb. de tiers et prestations de services - frais et dommage						305.00
96306.4260.00 Remb. de tiers et prestations de services - frais et dommage		51.55				

## MCH2 Aperçu du compte de Résultat selon les natures

Daillens

	Comptes 2025		Budget 2025		Comptes 2024	
	Dépenses	Recettes	Dépenses	Recettes	Dépenses	Recettes
<b>4 Revenus (...)</b>						
<b>4260 Remboursements de tiers et prestations de services</b>	<b>10'722.40</b>	<b>133'308.96</b>		<b>112'000.00</b>		<b>144'520.41</b>
<b>426 Remboursements et prestations de services</b>	<b>10'722.40</b>	<b>133'308.96</b>		<b>112'000.00</b>		<b>144'520.41</b>
<b>427 Amendes</b>						
<b>4270 Amendes</b>						
02200.4270.00 Amendes				100.00		
11100.4270.00 Amendes diverses		1'280.00		1'800.00		2'080.00
73000.4270.00 Amendes		100.00		100.00		
<b>4270 Amendes</b>		<b>1'380.00</b>		<b>2'000.00</b>		<b>2'080.00</b>
<b>427 Amendes</b>		<b>1'380.00</b>		<b>2'000.00</b>		<b>2'080.00</b>
<b>42 Taxes et redevances</b>	<b>10'722.40</b>	<b>467'495.73</b>		<b>430'500.00</b>		<b>451'624.17</b>
<b>Revenus nets</b>	<b>456'773.33</b>		<b>430'500.00</b>		<b>451'624.17</b>	
<b>43 Revenus divers</b>						
<b>439 Autres revenus</b>						
<b>4390 Autres revenus</b>						
35009.4390.00 Autres revenus - legs pour rénovation orgue						1'000.00
<b>4390 Autres revenus</b>						<b>1'000.00</b>
<b>439 Autres revenus</b>						<b>1'000.00</b>
<b>43 Revenus divers</b>						<b>1'000.00</b>
<b>Revenus nets</b>					<b>1'000.00</b>	
<b>44 Revenus financiers</b>						
<b>440 Revenus des intérêts</b>						
<b>4400 Intérêts des liquidités</b>						
96100.4400.00 Intérêts des liquidités		3.70				417.63
<b>4400 Intérêts des liquidités</b>		<b>3.70</b>				<b>417.63</b>
<b>4401 Intérêts des créances et comptes courants</b>						
96100.4401.00 Intérêts des créances et comptes courants, intérêts moratoire		30'898.95		17'500.00		24'983.61
<b>4401 Intérêts des créances et comptes courants</b>		<b>30'898.95</b>		<b>17'500.00</b>		<b>24'983.61</b>
<b>440 Revenus des intérêts</b>		<b>30'902.65</b>		<b>17'500.00</b>		<b>25'401.24</b>
<b>441 Gains réalisés PF</b>						
<b>4419 Autres gains sur patrimoine financier</b>						

## MCH2 Aperçu du compte de Résultat selon les natures

Daillens

	Comptes 2025		Budget 2025		Comptes 2024	
	Dépenses	Recettes	Dépenses	Recettes	Dépenses	Recettes
<b>4 Revenus (...)</b>						
96100.4419.00 Autres gains sur patrimoine financier - remb. ADB - perte						485.40
<b>4419 Autres gains sur patrimoine financier</b>						<b>485.40</b>
<b>441 Gains réalisés PF</b>						<b>485.40</b>
<b>442 Revenus de participations PF</b>						
<b>4420 Dividendes</b>						
96100.4420.00 Dividendes - revenus bruts des titres		28'652.20		27'000.00		28'249.20
<b>4420 Dividendes</b>		<b>28'652.20</b>		<b>27'000.00</b>		<b>28'249.20</b>
<b>4429 Autres revenus de participations</b>						
96100.4429.00 Autres revenus - Intérêts des prêts, Bonus Carte crédit		2.50				2.52
<b>4429 Autres revenus de participations</b>		<b>2.50</b>				<b>2.52</b>
<b>442 Revenus de participations PF</b>		<b>28'654.70</b>		<b>27'000.00</b>		<b>28'251.72</b>
<b>443 Produits des immeubles du PF</b>						
<b>4430 Loyers et fermages, immeubles du PF</b>						
96301.4430.00 Loyers et fermages, immeubles du PF - JVG 4		112'220.00		115'440.00		118'185.00
96301.4430.10 Loyers et fermages, immeubles du PF - vacant JVG 4			500.00			
96302.4430.00 Loyers et fermages, immeubles du PF - JVG 2		13'980.00		18'960.00		19'020.00
96303.4430.00 Loyers et fermages, immeubles du PF - Cottet 5		88'635.00		89'375.00		45'850.00
96303.4430.10 Loyers et fermages, immeubles du PF - vacant Cottet 5	1'900.00				6'540.00	
96304.4430.00 Loyers et fermages, immeubles du PF - JVG 1		51'150.00		55'800.00		60'450.00
96305.4430.00 Loyers et fermages, immeubles du PF - JVG 6		67'958.00		63'200.00		67'908.00
96305.4430.10 Loyers et fermages, immeubles du PF - vacant JVG 6					25.35	
96306.4430.00 Loyers et fermages, immeubles du PF - Cottet 1		13'200.00		14'400.00		15'000.00
96308.4430.00 Loyers et fermages, immeubles du PF - Hangar agricole		1'000.00		400.00		1'000.00
96909.4430.00 Loyers et fermages, immeubles du PF - terrains		237'431.10		221'000.00		234'107.45
<b>4430 Loyers et fermages, immeubles du PF</b>	<b>1'900.00</b>	<b>585'574.10</b>	<b>500.00</b>	<b>578'575.00</b>	<b>6'565.35</b>	<b>561'520.45</b>
<b>4439 Autres produits des immeubles, PF</b>						
96303.4439.00 Autres produits des immeubles - instal. Photovolt. Cottet 5		1'790.05				126.15
96304.4439.00 Autres produits des immeubles - instal. Photovoltaïque JVG 1		3'242.90		3'000.00		2'994.05
<b>4439 Autres produits des immeubles, PF</b>		<b>5'032.95</b>		<b>3'000.00</b>		<b>3'120.20</b>
<b>443 Produits des immeubles du PF</b>	<b>1'900.00</b>	<b>590'607.05</b>	<b>500.00</b>	<b>581'575.00</b>	<b>6'565.35</b>	<b>564'640.65</b>

# MCH2 Aperçu du compte de Résultat selon les natures

Daillens

	Comptes 2025		Budget 2025		Comptes 2024	
	Dépenses	Recettes	Dépenses	Recettes	Dépenses	Recettes
<b>4 Revenus (...)</b>						
<b>447 Produit des immeubles PA</b>						
<b>4470 Loyers et fermages des biens-fonds PA</b>						
02209.4470.00 Loyers et fermages des biens-fonds PA - Maison de commune		14'400.00		14'400.00		14'400.00
02240.4470.00 Loyers et fermages PA - droit superficie/servitude		172.50	155.00			3'155.25
21700.4470.00 Loyers et fermages des biens-fonds PA - Collège		90'582.00		92'690.00		79'633.00
32109.4470.00 Loyers et fermages des biens-fonds PA - Bibliothèque interco		10'000.00		10'000.00		10'000.00
34107.4470.00 Loyers et fermages des biens-fonds PA - Infrast. Sportives		600.00		1'000.00		200.00
61510.4470.00 Loyers et fermages des biens-fonds PA - location Food truck		240.00				160.00
<b>4470 Loyers et fermages des biens-fonds PA</b>		<b>115'994.50</b>	<b>155.00</b>	<b>118'090.00</b>		<b>107'548.25</b>
<b>4472 Paiements pour utilisations des immeubles PA</b>						
02209.4472.00 Paiements pour utilisations des immeubles PA - location sall						150.00
02909.4472.00 Paiements pour utilisations des immeubles PA - location Sall		19'528.25		14'000.00		18'259.00
34209.4472.00 Paiements pour utilisations des immeubles PA - location Refu		1'320.00		1'000.00		1'335.00
<b>4472 Paiements pour utilisations des immeubles PA</b>		<b>20'848.25</b>		<b>15'000.00</b>		<b>19'744.00</b>
<b>4479 Autres revenus, biens-fonds PA</b>						
02909.4479.00 Autres produits des immeubles - instal. Photovoltaïque salle		1'684.85				2'984.95
16100.4479.00 Autres revenus, biens-fonds PA - instal Photovoltaïque stand		1'227.90		1'000.00		1'723.85
34107.4479.00 Autres produits des immeubles - instal. Photovoltaïque Infra		6'083.10		10'000.00		1'498.95
34200.4479.00 Autres revenus, biens-fonds PA - locations place parcs		720.00		720.00		720.00
61500.4479.00 Autres revenus, biens-fonds PA - macarons parcs		237.00		200.00		780.00
71000.4479.00 Autres revenus, Location et concession compteurs d'eau		18'019.24		18'000.00		18'220.14
73010.4479.00 Autres revenus, biens-fonds PA - locations Villiger		777.00		780.00		777.00
<b>4479 Autres revenus, biens-fonds PA</b>		<b>28'749.09</b>		<b>30'700.00</b>		<b>26'704.89</b>
<b>447 Produit des immeubles PA</b>		<b>165'591.84</b>	<b>155.00</b>	<b>163'790.00</b>		<b>153'997.14</b>
<b>44 Revenus financiers</b>	<b>1'900.00</b>	<b>815'756.24</b>	<b>655.00</b>	<b>789'865.00</b>	<b>6'565.35</b>	<b>772'776.15</b>
<b>Revenus nets</b>	<b>813'856.24</b>		<b>789'210.00</b>		<b>766'210.80</b>	

# MCH2 Aperçu du compte de Résultat selon les natures

Daillens

	Comptes 2025		Budget 2025		Comptes 2024	
	Dépenses	Recettes	Dépenses	Recettes	Dépenses	Recettes
<b>4 Revenus (...)</b>						
<b>45 Prélèvements sur les fonds et financements spéciaux</b>						
<b>451 Prélèvements sur les fonds et financements spéciaux enregistrés sous capital propre</b>						
<b>4510 Prélèvements sur les financements spéciaux</b>						
71000.4510.00 Prélèvements sur les financements spéciaux - eau		16'818.47		122'410.00		12'394.50
72000.4510.00 Prélèvements sur les financements spéciaux - épuration				21'805.00		23'904.78
73000.4510.00 Prélèvements sur les financements spéciaux - déchetterie				29'190.00		
<b>4510 Prélèvements sur les financements spéciaux</b>		<b>16'818.47</b>		<b>173'405.00</b>		<b>36'299.28</b>
<b>4511 Prélèvements sur les fonds</b>						
01100.4511.00 Prélèvements sur les fonds		6'766.75		5'000.00		8'209.35
02100.4511.00 Prélèvements sur les fonds - Informatique						12'813.20
02900.4511.00 Prélèvements sur les fonds pour bâtiment PA		357'197.49				
02909.4511.00 Prélèvements sur les fonds pour Salle JVG		420'000.00				
32900.4511.00 Prélèvements sur les fonds				3'000.00		
77900.4511.00 Prélèvements sur les fonds - Ecobonus-habitants		50'788.30		60'000.00		7'417.35
77900.4511.01 Prélèvements sur les fonds - Ecobonus communal		21'288.70				71'669.08
96303.4511.00 Reprise aux fonds de réserve - rénov. des bâtiments,Cottet 5						15'963.44
96304.4511.00 Reprise aux fonds de réserve - rénov. des bâtiments, JVG 1		9'932.31				
96306.4511.00 Reprise aux fonds de réserve - rénov. des bâtiments,Cottet 1				4'000.00		
<b>4511 Prélèvements sur les fonds</b>		<b>865'973.55</b>		<b>72'000.00</b>		<b>116'072.42</b>
<b>451 Prélèvements sur les fonds et financements spéciaux enregistrés sous capital propre</b>		<b>882'792.02</b>		<b>245'405.00</b>		<b>152'371.70</b>
<b>45 Prélèvements sur les fonds et financements spéciaux</b>		<b>882'792.02</b>		<b>245'405.00</b>		<b>152'371.70</b>
<b>Revenus nets</b>	<b>882'792.02</b>		<b>245'405.00</b>		<b>152'371.70</b>	
<b>46 Revenus de transferts</b>						
<b>460 Part de revenus</b>						
<b>4601 Parts aux revenus des cantons et concordats</b>						
95000.4601.00 Parts aux revenus des cantons et concordats - impôt frontal		198'648.10		175'000.00		169'170.25
95000.4601.01 Parts aux revenus des cantons et concordats - gains immobili		86'665.80		50'000.00		48'757.25
95000.4601.02 Parts aux revenus des cantons et concordats - RFFA		10'002.21		3'000.00		22'650.30

## MCH2 Aperçu du compte de Résultat selon les natures

Daillens

	Comptes 2025		Budget 2025		Comptes 2024	
	Dépenses	Recettes	Dépenses	Recettes	Dépenses	Recettes
<b>4 Revenus (...)</b>						
<b>4601 Parts aux revenus des cantons et concordats</b>		<b>295'316.11</b>		<b>228'000.00</b>		<b>240'577.80</b>
<b>460 Part de revenus</b>		<b>295'316.11</b>		<b>228'000.00</b>		<b>240'577.80</b>
<b>461 Dédommagements des collectivités locales</b>						
<b>4611 Dédommagements des cantons et concordats</b>						
11101.4611.01 Dédommagements des cantons, facture policière, année précède						151.00
16200.4611.00 Dédommagements des cantons et concordats - sirènes Pci		48.00		50.00		48.00
34200.4611.00 Dédommagements des cantons et concordats - Environnement						16'670.00
77900.4611.00 Dédommagements des cantons et concordats - protection enviro						1'600.00
96304.4611.00 Dédommagements des cantons et concordats - Environnement - J		5'940.00				
<b>4611 Dédommagements des cantons et concordats</b>		<b>5'988.00</b>		<b>50.00</b>		<b>18'469.00</b>
<b>4612 Dédommagements des communes et associations intercommunales</b>						
01200.4612.00 Remb. de tiers, prestations de services - jetons de présence		11'068.60		5'000.00		8'248.80
16100.4612.00 Dédommag. communes et assoc. Intercom. - Frais Stand tir		1'612.10		1'680.00		941.80
21700.4612.00 Dédommag. communes et assoc. Intercom. - frais Collège		51'088.92		72'000.00		85'457.06
21990.4612.00 Dédommag. communes et assoc. Intercom. - Patrouilleurs scola		1'899.85		4'480.00		2'325.65
54500.4612.00 Dédommag. communes et assoc. Intercom. - FAJE-AJERCO accueil						20'161.71
57900.4612.00 Dédommag. communes et assoc. Intercom. - ARASPE		1'531.80				
71000.4612.00 Dédommag. communes et assoc. Intercom. - Prestations de serv		1'493.00		1'500.00		5'767.60
<b>4612 Dédommagements des communes et associations intercommunales</b>		<b>68'694.27</b>		<b>84'660.00</b>		<b>122'902.62</b>
<b>461 Dédommagements des collectivités locales</b>		<b>74'682.27</b>		<b>84'710.00</b>		<b>141'371.62</b>
<b>462 Péréquation financière et compensation des charges</b>						
<b>4621 Péréquation financière et compensation des charges des cantons et concordats</b>						
93000.4621.00 Péréquation des besoins (verticale) - année en cours		87'000.00		147'000.00		
93001.4621.01 Dédommagements à la participation à la cohésion sociale (PCS)		3'370.70				1'463.80

## MCH2 Aperçu du compte de Résultat selon les natures

Daillens

	Comptes 2025		Budget 2025		Comptes 2024	
	Dépenses	Recettes	Dépenses	Recettes	Dépenses	Recettes
<b>4 Revenus (...)</b>						
<b>4621 Péréquation financière et compensation des charges des cantons et concordats</b>		<b>90'370.70</b>		<b>147'000.00</b>		<b>1'463.80</b>
<b>4622 Péréquation financière et compensation des charges des communes</b>						
93000.4622.00 Péréquation des ressources (horizontale) - année en cours		638'000.00		262'000.00		346'221.00
93000.4622.01 Péréquation des ressources (horizontale) - année précédente		14'608.00				5'399.00
<b>4622 Péréquation financière et compensation des charges des communes</b>		<b>652'608.00</b>		<b>262'000.00</b>		<b>351'620.00</b>
<b>462 Péréquation financière et compensation des charges</b>		<b>742'978.70</b>		<b>409'000.00</b>		<b>353'083.80</b>
<b>463 Subventions de collectivités et de tiers</b>						
<b>4630 Subventions de la Confédération</b>						
16100.4630.00 Subventions de la confédération - Pronovo						4'480.00
<b>4630 Subventions de la Confédération</b>						<b>4'480.00</b>
<b>4631 Subventions des cantons et concordats</b>						
61500.4631.00 Subventions des cantons et concordats				10'000.00		
77900.4631.00 Subventions des cantons et concordats - Protection de l'envi		8'609.55		1'175.00		
79000.4631.00 Subventions des cantons et concordats						2'000.00
82000.4631.00 Subventions des cantons et concordats		21'737.40		30'000.00		
<b>4631 Subventions des cantons et concordats</b>		<b>30'346.95</b>		<b>41'175.00</b>		<b>2'000.00</b>
<b>4634 Subventions des entreprises publiques</b>						
15000.4634.00 Subventions des entreprises publiques - ECA		652.00				
71000.4634.00 Subventions des entreprises publiques - ECA		18'727.00				
<b>4634 Subventions des entreprises publiques</b>		<b>19'379.00</b>				
<b>4636 Subventions des organisations privées à but non lucratif</b>						
77900.4636.00 Subventions des organisations privées à but non lucratif		6'260.30				
<b>4636 Subventions des organisations privées à but non lucratif</b>		<b>6'260.30</b>				
<b>463 Subventions de collectivités et de tiers</b>		<b>55'986.25</b>		<b>41'175.00</b>		<b>6'480.00</b>
<b>469 Autres revenus de transferts</b>						
<b>4699 Redistributions</b>						
97100.4699.00 Redistributions - taxe CO2				300.00		480.00
<b>4699 Redistributions</b>				<b>300.00</b>		<b>480.00</b>
<b>469 Autres revenus de transferts</b>				<b>300.00</b>		<b>480.00</b>

# MCH2 Aperçu du compte de Résultat selon les natures

Daillens

	Comptes 2025		Budget 2025		Comptes 2024	
	Dépenses	Recettes	Dépenses	Recettes	Dépenses	Recettes
<b>4 Revenus (...)</b>						
<b>46 Revenus de transferts</b>		<b>1'168'963.33</b>		<b>763'185.00</b>		<b>741'993.22</b>
<b>Revenus nets</b>	<b>1'168'963.33</b>		<b>763'185.00</b>		<b>741'993.22</b>	
<b>48 Revenus extraordinaires</b>						
<b>489 Prélèvement sur le capital propre</b>						
<b>4893 Prélèvements sur les préfinancements et les amortissements supplémentaires cumulés</b>						
99000.4893.00 Attributions aux préfinancements et amortissements supplémen						600'330.00
<b>4893 Prélèvements sur les préfinancements et les amortissements supplémentaires cumulés</b>						<b>600'330.00</b>
<b>489 Prélèvement sur le capital propre</b>						<b>600'330.00</b>
<b>48 Revenus extraordinaires</b>						<b>600'330.00</b>
<b>Revenus nets</b>					<b>600'330.00</b>	
<b>49 Imputations internes</b>						
<b>490 Imputations internes pour l'approvisionnement en matériel et en marchandises</b>						
<b>4900 Imputations internes pour l'approvisionnement en matériel et en marchandises</b>						
02208.4900.00 Imputations internes - matériel/meubles de bureau et photoco		5'139.20		8'450.00		5'812.95
<b>4900 Imputations internes pour l'approvisionnement en matériel et en marchandises</b>		<b>5'139.20</b>		<b>8'450.00</b>		<b>5'812.95</b>
<b>490 Imputations internes pour l'approvisionnement en matériel et en marchandises</b>		<b>5'139.20</b>		<b>8'450.00</b>		<b>5'812.95</b>
<b>491 Imputations internes pour prestations de service</b>						
<b>4910 Imputations internes pour prestations de service</b>						
02200.4910.00 Imputations internes pour prestations de service - Toursime		4'692.50				5'427.50
<b>4910 Imputations internes pour prestations de service</b>		<b>4'692.50</b>				<b>5'427.50</b>
<b>491 Imputations internes pour prestations de service</b>		<b>4'692.50</b>				<b>5'427.50</b>
<b>492 Imputations internes pour bail à ferme, loyers, frais d'utilisation</b>						
<b>4920 Imputations internes pour bail à ferme, loyers, frais d'utilisation</b>						
02209.4920.00 Imputations internes pour loyers, frais d'utilisation - Mais		26'933.46		37'420.00		16'500.91
<b>4920 Imputations internes pour bail à ferme, loyers, frais d'utilisation</b>		<b>26'933.46</b>		<b>37'420.00</b>		<b>16'500.91</b>

# MCH2 Aperçu du compte de Résultat selon les natures

Daillens

	Comptes 2025		Budget 2025		Comptes 2024	
	Dépenses	Recettes	Dépenses	Recettes	Dépenses	Recettes
<b>4 Revenus (...)</b>						
492 Imputations internes pour bail à ferme, loyers, frais d'utilisation		26'933.46		37'420.00		16'500.91
494 Imputations internes pour intérêts et charges financières théoriques						
4940 Imputations internes pour intérêts et charges financières théoriques						
71000.4940.00 Imputations internes pour intérêts et charges financières th		1'600.00		1'400.00		1'600.00
96100.4940.00 Imputations internes pour intérêts et charges financières th		128'400.00		132'730.00		114'500.00
96302.4940.00 Imputations internes pour intérêts et charges financières th		1'100.00		1'400.00		1'200.00
4940 Imputations internes pour intérêts et charges financières théoriques		131'100.00		135'530.00		117'300.00
494 Imputations internes pour intérêts et charges financières théoriques		131'100.00		135'530.00		117'300.00
498 Transfert internes entre services						
4980 Transfert internes entre services						
77900.4980.00 Transfert internes entre services - indemnité Romande Energi				60'000.00		
4980 Transfert internes entre services				60'000.00		
498 Transfert internes entre services				60'000.00		
499 Autres imputations internes						
4990 Autres imputations internes						
02207.4990.00 Imputations internes - prestations informatiques, licences,		70'218.13		91'900.00		96'839.46
4990 Autres imputations internes		70'218.13		91'900.00		96'839.46
499 Autres imputations internes		70'218.13		91'900.00		96'839.46
49 Imputations internes		238'083.29		333'300.00		241'880.82
Revenus nets	238'083.29		333'300.00		241'880.82	
<b>4 Revenus</b>	<b>12'622.40</b>	<b>6'985'972.74</b>	<b>655.00</b>	<b>6'213'755.00</b>	<b>13'409.20</b>	<b>6'737'397.15</b>
Revenus nets	6'973'350.34		6'213'100.00		6'723'987.95	

# MCH2 Aperçu du compte de Résultat selon les natures

Dailiens

	Comptes 2025		Budget 2025		Comptes 2024	
	Dépenses	Recettes	Dépenses	Recettes	Dépenses	Recettes
<b>9 Comptes de clôture</b>						
90 Clôture du compte de résultats						
900 Clôture ménage générale						
9000 Excédent de revenus						
99900.9000.00 Excédent de revenus	13'677.56				135'217.00	
9000 Excédent de revenus	<b>13'677.56</b>				<b>135'217.00</b>	
900 Clôture ménage générale	<b>13'677.56</b>				<b>135'217.00</b>	
90 Clôture du compte de résultats	<b>13'677.56</b>				<b>135'217.00</b>	
Charges nettes			<b>13'677.56</b>			<b>135'217.00</b>
<b>9 Comptes de clôture</b>	<b>13'677.56</b>				<b>135'217.00</b>	
Charges nettes			<b>13'677.56</b>			<b>135'217.00</b>

# MCH2 Aperçu du compte de Résultat selon les natures

Dailiens

	Comptes 2025		Budget 2025		Comptes 2024	
	Dépenses	Recettes	Dépenses	Recettes	Dépenses	Recettes
<b>Récapitulation</b>						
<b>3 Charges</b>	<b>6'965'328.78</b>	<b>5'656.00</b>	<b>6'494'975.00</b>		<b>6'605'932.35</b>	<b>17'161.40</b>
Charges nettes		<b>6'959'672.78</b>		<b>6'494'975.00</b>		<b>6'588'770.95</b>
<b>4 Revenus</b>	<b>12'622.40</b>	<b>6'985'972.74</b>	<b>655.00</b>	<b>6'213'755.00</b>	<b>13'409.20</b>	<b>6'737'397.15</b>
Revenus nets	<b>6'973'350.34</b>		<b>6'213'100.00</b>		<b>6'723'987.95</b>	
<b>9 Comptes de clôture</b>	<b>13'677.56</b>				<b>135'217.00</b>	
Charges nettes		<b>13'677.56</b>				<b>135'217.00</b>
<b>Total</b>	<b>6'991'628.74</b>	<b>6'991'628.74</b>	<b>6'495'630.00</b>	<b>6'213'755.00</b>	<b>6'754'558.55</b>	<b>6'754'558.55</b>
<b>Excédent des dépenses</b>				<b>281'875.00</b>		
<b>Excédent des recettes</b>						
	<b>6'991'628.74</b>	<b>6'991'628.74</b>	<b>6'495'630.00</b>	<b>6'495'630.00</b>	<b>6'754'558.55</b>	<b>6'754'558.55</b>

# **ANNEXE 2**

**Tableau écart entre budget et comptes 2025**

MCH2 Aperçu du compte de Résultat selon les fonctions	2025 - Comptes	2025 - Budget	Ecart comptes vs budget	En %	2024 - Comptes	Ecart comptes 2024 vs Comptes 2025	En %2	Remarque
<b>0 Administration générale</b>								
<b>01 Législatif et exécutif</b>								
<b>011 Législatif</b>								
<b>0110 Législatif</b>								
<b>01100 Législatif</b>								
01100.3000.00 Vacations et jetons des commissions du conseil communal	20 970.00	15 000.00	5 970.00	39.80	20 835.00	135.00	0.65	*CHF 7'280.00 jetons du CC sont comptabilisés avec une contrepartie 01100.4260.00 (MCH2, pour pouvoir faire l'attribution aux fonds, OK au budget 2026)
01100.3100.00 Matériel de bureau	0.00	300.00	-300.00		0.00	0.00		
01100.3102.00 Imprimés, publications - annonce	284.75	500.00	-215.25	-43.05	1 402.90	-1 118.15	-79.70	
01100.3105.00 Denrées alimentaires - Frais de repas	0.00	0.00	0.00		6 684.35	-6 684.35	-100.00	
01100.3113.00 Matériel informatique	0.00	1 000.00	-1 000.00		0.00	0.00		
01100.3130.00 Prestations de tiers - informatique	0.00	500.00	-500.00		0.00	0.00		
01100.3170.00 Remboursement de frais effectifs	0.00	500.00	-500.00		0.00	0.00		
01100.3199.00 Autres charges d'exploitation	6 766.75	5 000.00	1 766.75	35.34	1 669.40	5 097.35	305.34	**Sortie en octobre et repas du conseil communal
01100.3511.00 Attribution au fonds	7 110.00	7 650.00	-540.00	-7.06	8 595.00	-1 485.00	-17.28	
01100.4260.00 Remb. et participations de tiers - Jetons de présence CC	-7 280.00	0.00	-7 280.00		-8 595.00	1 315.00	-15.30	*
01100.4511.00 Prélèvements sur les fonds	-6 766.75	-5 000.00	-1 766.75	35.34	-8 209.35	1 442.60	-17.57	**Lié au compte 01100.3199.00
<b>01100 Législatif</b>	<b>21 084.75</b>	<b>25 450.00</b>	<b>-4 365.25</b>	<b>-17.15</b>	<b>22 382.30</b>	<b>-1 297.55</b>	<b>-5.80</b>	
<b>0110 Législatif</b>	<b>21 084.75</b>	<b>25 450.00</b>	<b>-4 365.25</b>	<b>-17.15</b>	<b>22 382.30</b>	<b>-1 297.55</b>	<b>-5.80</b>	
<b>011 Législatif</b>	<b>21 084.75</b>	<b>25 450.00</b>	<b>-4 365.25</b>	<b>-17.15</b>	<b>22 382.30</b>	<b>-1 297.55</b>	<b>-5.80</b>	
<b>012 Exécutif</b>								
<b>0120 Exécutif</b>								
<b>01200 Exécutif</b>								
01200.3000.00 Salaires des autorités et commissions	136 224.55	142 560.00	-6 335.45	-4.44	142 393.35	-6 168.80	-4.33	
01200.3050.00 Cotisations patronales AVS, APG, AC, frais administratifs	7 799.95	8 440.00	-640.05	-7.58	8 512.55	-712.60	-8.37	
01200.3052.00 Cotisations patronales à la caisse de pensions	21 404.70	23 880.00	-2 475.30	-10.37	22 368.45	-963.75	-4.31	
01200.3053.00 Cotisations patronales aux assurances-accidents	2 596.05	2 720.00	-123.95	-4.56	2 713.60	-117.55	-4.33	
01200.3054.00 Cotisations patronales aux caisses d'allocations familiales	3 128.65	3 435.00	-306.35	-8.92	3 543.25	-414.60	-11.70	
01200.3055.00 Cotisations patronales aux assurances IJM	1 486.00	1 555.00	-69.00	-4.44	1 553.40	-67.40	-4.34	
01200.3099.00 Autres charges du personnel	7 013.25	10 350.00	-3 336.75	-32.24	914.35	6 098.90	667.02	
01200.3100.00 Matériel de bureau	0.00	100.00	-100.00		30.50	-30.50	-100.00	
01200.3105.00 Denrées alimentaires - Frais de repas	0.00	0.00	0.00		2 511.50	-2 511.50	-100.00	
01200.3109.00 Autres charges de matériel et de marchandises	0.00	0.00	0.00		193.50	-193.50	-100.00	
01200.3113.00 Matériel informatique	0.00	500.00	-500.00		556.70	-556.70	-100.00	
01200.3199.00 Autres charges d'exploitation	965.00	2 000.00	-1 035.00	-51.75	410.00	555.00	135.37	
01200.4612.00 Remb. de tiers, prestations de services - jetons de présence	-11 068.60	-5 000.00	-6 068.60	121.37	-8 248.80	-2 819.80	34.18	
<b>01200 Exécutif</b>	<b>169 549.55</b>	<b>190 540.00</b>	<b>-20 990.45</b>	<b>-11.02</b>	<b>177 452.35</b>	<b>-7 902.80</b>	<b>-4.45</b>	
<b>0120 Exécutif</b>	<b>169 549.55</b>	<b>190 540.00</b>	<b>-20 990.45</b>	<b>-11.02</b>	<b>177 452.35</b>	<b>-7 902.80</b>	<b>-4.45</b>	
<b>012 Exécutif</b>	<b>169 549.55</b>	<b>190 540.00</b>	<b>-20 990.45</b>	<b>-11.02</b>	<b>177 452.35</b>	<b>-7 902.80</b>	<b>-4.45</b>	
<b>01 Législatif et exécutif</b>	<b>190 634.30</b>	<b>215 990.00</b>	<b>-25 355.70</b>	<b>-11.74</b>	<b>199 834.65</b>	<b>-9 200.35</b>	<b>-4.60</b>	
<b>02 Services généraux</b>								
<b>021 Administration des finances et des contributions</b>								
<b>0210 Administration des finances et des contributions</b>								
<b>02100 Administration des finances et des contributions</b>								
02100.3010.00 Salaires du personnel communal	87 164.32	91 910.00	-4 745.68	-5.16	80 645.65	6 518.67	8.08	
02100.3050.00 Cotisations patronales AVS, APG, AC, frais administratifs	5 771.29	6 170.00	-398.71	-6.46	5 321.85	449.44	8.45	
02100.3052.00 Cotisations patronales à la caisse de pensions	12 766.33	15 230.00	-2 463.67	-16.18	12 639.88	126.45	1.00	
02100.3053.00 Cotisations patronales aux assurances-accidents	1 622.96	1 730.00	-107.04	-6.19	1 534.79	88.17	5.74	
02100.3054.00 Cotisations patronales aux caisses d'allocations familiales	2 284.00	2 510.00	-226.00	-9.00	2 194.65	89.35	4.07	
02100.3055.00 Cotisations patronales aux assurances IJM	950.23	1 005.00	-54.77	-5.45	879.36	70.87	8.06	
02100.3090.00 Formation et perfectionnement du personnel	4 100.00	1 500.00	2 600.00	173.33	0.00	4 100.00		Formation bourse (1 module de Cadre en administration)
02100.3099.00 Autres charges du personnel	654.05	875.00	-220.95	-25.25	92.20	561.85	609.38	
02100.3105.00 Denrées alimentaires - Frais de repas	0.00	0.00	0.00		346.00	-346.00	-100.00	
02100.3113.00 Matériel informatique	0.00	1 000.00	-1 000.00		0.00	0.00		
02100.3130.00 Prestations de tiers	20.00	0.00	20.00		0.00	20.00		Estimation fiscale mis sous 02200.3130.00
02100.3130.01 Impôts, taxes et émoluments perception Impôts IS	3 129.57	0.00	3 129.57		1 638.66	1 490.91	90.98	Bouclement des impôts, selon décompte de l'Administration cantonale des impôts
02100.3130.04 Cotisation membre actif - ACVBC	40.00	0.00	40.00		0.00	40.00		Mis sous cotisation administration au budget (compte 02200.3130.04)
02100.3132.00 Honoraires conseils externes, expertises	8 431.80	6 000.00	2 431.80	40.53	5 945.50	2 486.30	41.82	Rapport de la fiduciaire, plus élevé en raison du passage à MCH2
02100.3132.01 Honoraires conseils externes, expertises - Impôts, frais con	1 410.86	1 600.00	-189.14	-11.82	1 161.78	249.08	21.44	
02100.3132.02 Honoraires conseils externes, expertises - Frais contentieux	454.25	1 000.00	-545.75	-54.58	70.25	384.00	546.62	
02100.3137.00 Impôts, taxes et émoluments intem./imp. forfaitaire	22 900.16	24 250.00	-1 349.84	-5.57	22 878.99	21.17	0.09	
02100.3170.00 Remboursement de frais effectifs	0.00	200.00	-200.00		0.00	0.00		
02100.3499.00 Autres charges financières	15.00	0.00	15.00		0.00	15.00		Frais de rappel
02100.3900.00 Imputations internes - matériel/meubles de bureau et photoco	1 284.80	2 115.00	-830.20	-39.25	1 453.25	-168.45	-11.59	
02100.3920.00 Imputations internes pour frais d'utilisation - Maison de co	6 733.35	9 355.00	-2 621.65	-28.02	4 125.25	2 608.10	63.22	
02100.3990.00 Imputations internes pour prestations informatiques, licence	36 180.94	42 695.00	-6 514.06	-15.26	53 038.76	-16 857.82	-31.78	
02100.4260.00 Remb. de tiers et prestations de services - offices des pour	-3 139.00	-2 500.00	-639.00	25.56	-3 099.20	-39.80	1.28	
02100.4260.01 Remb. de tiers et prestations de services - poursuites impôt	-1 410.86	0.00	-1 410.86		-1 161.78	-249.08	21.44	
02100.4511.00 Prélèvements sur les fonds - Informatique	0.00	0.00	0.00		-12 813.20	12 813.20	-100.00	
<b>02100 Administration des finances et des contributions</b>	<b>191 364.05</b>	<b>206 645.00</b>	<b>-15 280.95</b>	<b>-7.39</b>	<b>176 892.64</b>	<b>14 471.41</b>	<b>8.18</b>	
<b>0210 Administration des finances et des contributions</b>	<b>191 364.05</b>	<b>206 645.00</b>	<b>-15 280.95</b>	<b>-7.39</b>	<b>176 892.64</b>	<b>14 471.41</b>	<b>8.18</b>	
<b>021 Administration des finances et des contributions</b>	<b>191 364.05</b>	<b>206 645.00</b>	<b>-15 280.95</b>	<b>-7.39</b>	<b>176 892.64</b>	<b>14 471.41</b>	<b>8.18</b>	
<b>022 Service administratif</b>								
<b>0220 Administration générale</b>								
02200 Administration générale	0.00	0.00			0.00	0.00		
02200.3010.00 Salaires du personnel communal	132 764.21	123 000.00	9 764.21	7.94	129 398.08	3 366.13	2.60	Répartition des salaires différente entre budget et comptes
02200.3050.00 Cotisations patronales AVS, APG, AC, frais administratifs	8 789.58	8 255.00	534.58	6.48	8 556.89	232.69	2.72	Lié au 3010.00
02200.3052.00 Cotisations patronales à la caisse de pensions	20 469.66	19 875.00	594.66	2.99	20 151.64	318.02	1.58	Lié au 3010.00
02200.3053.00 Cotisations patronales aux assurances-accidents	2 630.45	2 325.00	305.45	13.14	2 563.76	66.69	2.60	Lié au 3010.00
02200.3054.00 Cotisations patronales aux caisses d'allocations familiales	3 478.33	3 360.00	118.33	3.52	3 528.19	-49.86	-1.41	Lié au 3010.00
02200.3055.00 Cotisations patronales aux assurances IJM	1 447.16	1 345.00	102.16	7.60	1 408.99	38.17	2.71	Lié au 3010.00
02200.3090.00 Formation et perfectionnement du personnel	20.00	2 000.00	-1 980.00	-99.00	1 297.20	-1 277.20	-98.46	
02200.3091.00 Recrutement du personnel	0.00	500.00	-500.00		0.00	0.00		
02200.3099.00 Autres charges du personnel	1 130.80	2 595.00	-1 464.20	-56.42	226.90	903.90	398.37	
02200.3102.00 Imprimés, publications - journal communal	9 864.25	10 000.00	-135.75	-1.36	9 729.00	135.25	1.39	
02200.3102.01 Imprimés, publications - annonces	294.10	1 250.00	-955.90	-76.47	860.40	-566.30	-65.82	
02200.3103.00 Abonnements journaux	245.00	300.00	-55.00	-18.33	285.00	-40.00	-14.04	
02200.3105.00 Denrées alimentaires - Frais de repas	0.00	0.00	0.00		638.60	-638.60	-100.00	
02200.3109.00 Autres charges de matériel et de marchandises	0.00	200.00	-200.00		0.00	0.00		
02200.3113.00 Matériel informatique	0.00	1 500.00	-1 500.00		540.50	-540.50	-100.00	
02200.3130.00 Prestations de tiers	8 724.95	9 000.00	-275.05	-3.06	8 129.30	595.65	7.33	
02200.3130.02 Frais de ports	4 357.50	5 000.00	-642.50	-12.85	4 659.60	-302.10	-6.48	
02200.3130.04 Cotisation membre actif	23 165.50	24 150.00	-984.50	-4.08	18 820.40	4 345.10	23.09	
02200.3132.00 Honoraires conseils externes, expertises	567.55	4 000.00	-3 432.45	-85.81	0.00	567.55		
02200.3134.04 Primes d'assurances ECA	1 406.50	0.00	1 406.50		0.00	1 406.50		Assurance ECA, inclus dans budget compte 3134.05,
02200.3134.05 Primes d'assurances choses et bâtiments	11 329.20	12 000.00	-670.80	-5.59	9 073.65	2 255.55	24.86	Prime d'assurance recalculée au 01.01.2025

02200.3169.00	Autres loyers et frais d'utilisation - Case postale	20.00	120.00	-100.00	-83.33	120.00	-100.00	-83.33	
02200.3170.00	Remboursement de frais effectifs	0.00	150.00	-150.00		0.00	0.00		
02200.3199.00	Autres charges d'exploitation	0.00	650.00	-650.00		333.50	-333.50	-100.00	
02200.3900.00	Imputations internes - matériel/meubles de bureau et photoco	2 569.60	4 225.00	-1 655.40	-39.18	2 906.45	-336.85	-11.59	
02200.3920.00	Imputations internes pour frais d'utilisation - Maison de co	13 466.76	18 710.00	-5 243.24	-28.02	8 250.41	5 216.35	63.23	
02200.3990.00	Imputations internes pour prestations informatiques, licence	13 687.41	25 360.00	-11 672.59	-46.03	25 732.75	-12 045.34	-46.81	
02200.4210.00	Emoluments administratifs	0.00	-500.00	500.00		0.00	0.00		Aucun émoulement administratif pour 2025 (Lié OPM)
02200.4250.00	Ventes	-50.00	-500.00	450.00	-90.00	-50.00	0.00		Vente de goodies
02200.4260.00	Remb. de tiers et prestations de services - frais et dommage	-1 648.50	-500.00	-1 148.50	229.70	-2 809.60	1 161.10	-41.33	
02200.4270.00	Amendes	0.00	-100.00	100.00		0.00	0.00		Aucune amende administrative pour 2025
02200.4910.00	Imputations internes pour prestations de service - Tournisme	-4 692.50	0.00	-4 692.50		-5 427.50	735.00	-13.54	
<b>02200 Administration générale</b>		<b>254 037.51</b>	<b>278 270.00</b>	<b>-24 232.49</b>	<b>-8.71</b>	<b>248 924.11</b>	<b>5 113.40</b>	<b>2.05</b>	
<b>02207 Prestations informatiques, licences, serveur - A répartir</b>									
02207.3130.00	Prestations de tiers - informatique	22 541.55	35 050.00	-12 508.45	-35.69	35 435.05	-12 893.50	-36.39	
02207.3133.00	Informatiques - location, hébergement	17 497.62	18 850.00	-1 352.38	-7.17	16 627.15	870.47	5.24	
02207.3158.00	Entretien des immobilisations incorporées - licences	30 178.96	38 000.00	-7 821.04	-20.58	44 777.26	-14 598.30	-32.60	
02207.4990.00	Imputations internes - prestations informatiques, licences,	-70 218.13	-91 900.00	21 681.87	-23.59	-96 839.46	26 621.33	-27.49	Écritures de bouclage liées aux charges informatique
<b>02207 Prestations informatiques, licences, serveur - A répartir</b>		<b>0.00</b>	<b>0.00</b>	<b>0.00</b>	<b>0.00</b>	<b>0.00</b>	<b>0.00</b>	<b>0.00</b>	
<b>02208 Matériel/meubles de bureau et photocopies - A répartir</b>									
02208.3100.00	Matériel de bureau	2 237.05	2 800.00	-562.95	-20.11	2 682.90	-445.85	-16.62	
02208.3102.00	Imprimés, publications - photocopies	2 902.15	4 000.00	-1 097.85	-27.45	3 130.05	-227.90	-7.28	
02208.3110.00	Meubles et appareils de bureau	0.00	1 650.00	-1 650.00		0.00	0.00		
02208.4900.00	Imputations internes - matériel/meubles de bureau et photoco	-5 139.20	-8 450.00	3 310.80	-39.18	-5 812.95	673.75	-11.59	Écritures de bouclage liées aux charges matériel de bureau et photocopieur
<b>02208 Matériel/meubles de bureau et photocopies - A répartir</b>		<b>0.00</b>	<b>0.00</b>	<b>0.00</b>	<b>0.00</b>	<b>0.00</b>	<b>0.00</b>	<b>0.00</b>	
<b>02209 Service administratif - Maison de commune</b>									
02209.3010.00	Salaires du personnel communal - Maison de commune	2 921.79	5 655.00	-2 733.21	-48.33	2 688.92	232.87	8.66	
02209.3010.10	Remb. de tiers et prestations de services - charges salarial	0.00	0.00	0.00		-10.80	10.80	-100.00	
02209.3050.00	Cotisations patronales AVS, APG, AC, frais administratifs -	205.14	380.00	-174.86	-46.02	187.11	18.03	9.64	
02209.3052.00	Cotisations patronales à la caisse de pensions - Maison de c	407.53	865.00	-457.47	-52.89	373.80	33.73	9.02	
02209.3053.00	Cotisations patronales aux assurances-accidents - Maison de	92.23	170.00	-77.77	-45.75	102.15	-9.92	-9.71	
02209.3054.00	Cotisations patronales aux caisses d'allocations familiales	81.20	155.00	-73.80	-47.61	77.17	4.03	5.22	
02209.3055.00	Cotisations patronales aux assurances IJM - Maison de commun	33.74	65.00	-31.26	-48.09	30.76	2.98	9.69	
02209.3101.00	Matériel d'exploitation, fournitures - Maison de commune	555.75	500.00	55.75	11.15	223.31	332.44	148.87	Maison de commune, achat produit de nettoyage, essuie-mains et papier WC
02209.3109.00	Autres charges de matériel et de marchandises - Maison de co	55.40	200.00	-144.60	-72.30	0.00	55.40		
02209.3119.00	Matériel et mobilier - Maison de commune	1 203.65	2 000.00	-796.35	-39.82	499.45	704.20	141.00	
02209.3120.00	Frais d'électricité - Maison de commune	7 438.60	6 000.00	1 438.60	23.98	7 999.80	-561.20	-7.02	Maison de commune, chauffage électrique
02209.3120.01	Epuraton - Maison de commune	447.85	350.00	97.85	27.96	375.90	71.95	19.14	Maison de commune, facturation AIEE (valeur ECA et consommation d'eau)
02209.3120.02	Frais d'eau - Maison de commune	150.75	150.00	0.75	0.50	132.30	18.45	13.95	Maison de commune, décompte consommation d'eau
02209.3130.00	Prestations de tiers - Maison de commune	2 853.80	3 300.00	-446.20	-13.52	3 761.85	-908.05	-24.14	
02209.3130.03	Frais de téléphone	1 652.72	1 950.00	-297.28	-15.25	1 619.07	33.65	2.08	
02209.3134.04	Primes d'assurances ECA - Maison de commune	526.15	550.00	-23.85	-4.34	517.50	8.65	1.67	
02209.3134.05	Primes d'assurances choses et bâtiments - Maison de commune	388.50	690.00	-301.50	-43.70	570.25	-181.75	-31.87	
02209.3144.00	Entretien des bâtiments, immeubles - Maison de commune	20 249.15	3 000.00	17 249.15	574.97	1 286.27	18 962.88	1 474.25	Maison de commune, démontage de la cheminée (sécurité), intervention pour les lucarnes + démontage local ex-bancomat
02209.3159.00	Entretien d'autres biens meubles et immobilisations incorpor	465.45	1 000.00	-534.55	-53.46	740.65	-275.20	-37.16	
02209.3161.00	Loyers, frais d'utilisations des immobilisations - location	1 604.06	10 440.00	-8 835.94	-84.64	9 875.45	-8 271.39	-83.76	
02209.4470.00	Loyers et fermages des biens-fonds PA - Maison de commune	-14 400.00	-14 400.00	0.00		-14 400.00	0.00		
02209.4472.00	Paiements pour utilisations des immeubles PA - location sall	0.00	0.00	0.00		-150.00	150.00	-100.00	
02209.4920.00	Imputations internes pour loyers, frais d'utilisation - Mais	-26 933.46	-37 420.00	10 486.54	-28.02	-16 500.91	-10 432.55	63.22	Écritures de bouclage liées aux charges de la maison de commune
<b>02209 Service administratif - Maison de commune</b>		<b>0.00</b>	<b>-14 400.00</b>	<b>14 400.00</b>	<b>0.00</b>	<b>0.00</b>	<b>0.00</b>	<b>0.00</b>	
<b>0220 Administration générale</b>		<b>254 037.51</b>	<b>263 870.00</b>	<b>-9 832.49</b>	<b>-3.73</b>	<b>248 924.11</b>	<b>5 113.40</b>	<b>2.05</b>	
<b>0221 Contrôle des habitants</b>									
<b>02210 Contrôle des habitants</b>									
02210.3010.00	Salaires du personnel communal	56 623.10	52 425.00	4 198.10	8.01	57 342.83	-719.73	-1.26	Répartition des salaires différente entre budget et comptes
02210.3050.00	Cotisations patronales AVS, APG, AC, frais administratifs	3 748.03	3 520.00	228.03	6.48	3 681.40	66.63	1.81	Lié au 3010.00
02210.3052.00	Cotisations patronales à la caisse de pensions	8 516.31	8 475.00	41.31	0.49	8 474.46	41.85	0.49	Lié au 3010.00
02210.3053.00	Cotisations patronales aux assurances-accidents	1 079.21	1 005.00	74.21	7.38	1 072.27	6.94	0.65	Lié au 3010.00
02210.3054.00	Cotisations patronales aux caisses d'allocations familiales	1 483.55	1 430.00	53.55	3.74	1 518.14	-34.59	-2.28	Lié au 3010.00
02210.3055.00	Cotisations patronales aux assurances IJM	617.09	575.00	42.09	7.32	624.98	-7.89	-1.26	Lié au 3010.00
02210.3090.00	Formation et perfectionnement du personnel	0.00	1 800.00	-1 800.00		0.00	0.00		
02210.3099.00	Autres charges du personnel	623.95	880.00	-256.05	-29.10	247.40	376.55	152.20	
02210.3105.00	Denrées alimentaires - Frais de repas	0.00	0.00	0.00		270.70	-270.70	-100.00	
02210.3113.00	Matériel informatique	0.00	1 000.00	-1 000.00		0.00	0.00		
02210.3130.04	Cotisation membre actif	160.00	140.00	20.00	14.29	140.00	20.00	14.29	Assemblée générale Association vaudoise CH + cotisation
02210.3170.00	Remboursement de frais effectifs	40.00	100.00	-60.00	-60.00	43.00	-3.00	-6.98	
02210.3601.00	Parts de revenus destinées aux cantons et aux concordats - c	4 102.15	6 000.00	-1 897.85	-31.63	4 958.90	-856.75	-17.28	
02210.3900.00	Imputations internes - matériel/meubles de bureau et photoco	1 284.80	2 110.00	-825.20	-39.11	1 453.25	-168.45	-11.59	
02210.3920.00	Imputations internes pour frais d'utilisation - Maison de co	6 733.35	9 355.00	-2 621.65	-28.02	4 125.25	2 608.10	63.22	
02210.3990.00	Imputations internes pour prestations informatiques, licence	20 349.78	23 845.00	-3 495.22	-14.66	18 067.95	2 281.83	12.63	
02210.4210.00	Emoluments administratifs	-6 759.00	-7 000.00	241.00	-3.44	-7 431.00	672.00	-9.04	Encaissement d'émoulement du Contrôle des habitants
<b>02210 Contrôle des habitants</b>		<b>98 602.32</b>	<b>105 660.00</b>	<b>-7 057.68</b>	<b>-6.68</b>	<b>94 589.53</b>	<b>4 012.79</b>	<b>4.24</b>	
<b>0221 Contrôle des habitants</b>		<b>98 602.32</b>	<b>105 660.00</b>	<b>-7 057.68</b>	<b>-6.68</b>	<b>94 589.53</b>	<b>4 012.79</b>	<b>4.24</b>	
<b>0224 Terrains, gérances et bâtiments</b>									
<b>02240 Terrains, gérances et bâtiments</b>									
02240.4470.00	Loyers et fermages PA - droit superficie/servitude	-172.50	155.00	-327.50	-211.29	-3 155.25	2 982.75	-94.53	
<b>02240 Terrains, gérances et bâtiments</b>		<b>-172.50</b>	<b>155.00</b>	<b>-327.50</b>	<b>-211.29</b>	<b>-3 155.25</b>	<b>2 982.75</b>	<b>-94.53</b>	
<b>0224 Terrains, gérances et bâtiments</b>		<b>-172.50</b>	<b>155.00</b>	<b>-327.50</b>	<b>-211.29</b>	<b>-3 155.25</b>	<b>2 982.75</b>	<b>-94.53</b>	
<b>022 Service administratif</b>		<b>352 467.33</b>	<b>369 685.00</b>	<b>-17 217.67</b>	<b>-4.66</b>	<b>340 358.39</b>	<b>12 108.94</b>	<b>3.56</b>	
<b>029 Immeubles administratifs, non mentionné ailleurs</b>									
<b>0290 Immeubles administratifs, non mentionné ailleurs</b>									
<b>02900 Immeubles administratifs non mentionnés ailleurs</b>									
02900.4511.00	Prélèvements sur les fonds pour bâtiment PA	-357 197.49	0.00	-357 197.49		0.00	-357 197.49		Création d'un fonds de Préfinancement pour préavis 2022.02 - Etude JVG 2 + réserve politique budgétaire
<b>02900 Immeubles administratifs non mentionnés ailleurs</b>		<b>-357 197.49</b>	<b>0.00</b>	<b>-357 197.49</b>	<b>0.00</b>	<b>0.00</b>	<b>-357 197.49</b>	<b>0.00</b>	
<b>02909 Immeubles PA, salle villageoise</b>									
02909.3010.00	Salaires du personnel communal - Salle JVG	9 221.54	14 510.00	-5 288.46	-36.45	7 310.28	1 911.26	26.14	
02909.3010.10	Remb. de tiers et prestations de services - charges salarial	0.00	0.00	0.00		-10.80	10.80	-100.00	
02909.3050.00	Cotisations patronales AVS, APG, AC, frais administratifs -	638.07	975.00	-336.93	-34.56	520.82	117.25	22.51	
02909.3052.00	Cotisations patronales à la caisse de pensions - Salle JVG	1 284.67	2 215.00	-930.33	-42.00	1 031.60	253.07	24.53	
02909.3053.00	Cotisations patronales aux assurances-accidents - Salle JVG	287.40	435.00	-147.60	-33.93	269.55	17.85	6.62	
02909.3054.00	Cotisations patronales aux caisses d'allocations familiales	252.25	400.00	-147.75	-36.94	214.64	37.61	17.52	
02909.3055.00	Cotisations patronales aux assurances IJM - Salle JVG	105.16	160.00	-54.84	-34.28	85.90	19.26	22.42	
02909.3101.00	Matériel d'exploitation, fournitures - Salle JVG	2 332.41	2 500.00	-167.59	-6.70	2 259.82	72.59	3.21	
02909.3109.00	Autres charges de matériel et de marchandises - Salle JVG	80.00	1 000.00	-920.00	-92.00	289.70	-209.70	-72.39	
02909.3119.00	Matériel et mobilier - Salle JVG	237.30	9 000.00	-8 762.70	-97.36	7 818.40	-7 581.10	-96.96	
02909.3120.00	Frais d'électricité - Salle JVG	14 855.95	7 000.00	7 855.95	112.23	14 252.85	603.10	4.23	Salle, pas assez prévu. Attention aug. de l'électricité p/pompe à chaleur et véhicule électrique
02909.3120.01	Epuraton - Salle JVG	1 531.80	500.00	1 031.80	206.36	1 571.85	-40.05	-2.55	Salle, facturation AIEE (valeur ECA et consommation d'eau) - Budget à prévoir à la hausse, se tient par rapport au compte 2024
02909.3120.02	Frais d'eau - Salle JVG	272.40	350.00	-77.60	-22.17	282.70	-10.30	-3.64	
02909.3130.00	Prestations de tiers - Salle JVG	15 761.00	12 400.00	3 361.00	27.10	9 512.85	6 248.15	65.68	Salle, Nettoyage par société externe
02909.3130.03	Frais de téléphone - Salle JVG	1 140.00	1 200.00	-60.00	-5.00	1 140.00	0.00		
02909.3134.04	Primes d'assurances ECA - Salle JVG	4 801.80	5 400.00	-598.20	-11.08	4 796.50	5.30	0.11	

02909.3134.05 Primes d'assurances choses et bâtiments - Salle JVG	2 397.50	1 800.00	597.50	33.19	1 476.80	920.70	62.34	Salle, assurance bâtiment réévalué
02909.3144.00 Entretien des bâtiments, immeubles - Salle JVG	19 651.65	23 500.00	-3 848.35	-16.38	19 208.33	443.32	2.31	
02909.3159.00 Entretien d'autres biens meubles et immobilisations incorpor	6 259.71	9 500.00	-3 240.29	-34.11	11 432.90	-5 173.19	-45.25	
02909.3300.00 Amortissement PA - Salle JVG	16 133.27	14 415.00	1 718.27	11.92	0.00	16 133.27		Salle, Amortissement préavis chauffage selon dépenses effectives
02909.4472.00 Paiements pour utilisations des immeubles PA - location Sall	-19 528.25	-14 000.00	-5 528.25	39.49	-18 259.00	-1 269.25	6.95	
02909.4479.00 Autres produits des immeubles - instal. Photovoltaïque salle	-1 684.85	0.00	-1 684.85		-2 984.95	1 300.10	-43.56	
02909.4511.00 Prélèvements sur les fonds pour Salle JVG	-420 000.00	0.00	-420 000.00		0.00	-420 000.00		Création d'un fonds de Préfinancement pour préavis 2025.12 - Rénov. Salle
<b>02909 Immeubles PA, salle villageoise</b>	<b>-343 969.22</b>	<b>93 260.00</b>	<b>-437 229.22</b>	<b>-468.83</b>	<b>62 220.74</b>	<b>-406 189.96</b>	<b>-652.82</b>	
<b>0290 Immeubles administratifs, non mentionné ailleurs</b>	<b>-701 166.71</b>	<b>93 260.00</b>	<b>-794 426.71</b>	<b>-851.84</b>	<b>62 220.74</b>	<b>-763 387.45</b>	<b>-1 226.90</b>	
<b>029 Immeubles administratifs, non mentionné ailleurs</b>	<b>-701 166.71</b>	<b>93 260.00</b>	<b>-794 426.71</b>	<b>-851.84</b>	<b>62 220.74</b>	<b>-763 387.45</b>	<b>-1 226.90</b>	
<b>02 Services généraux</b>	<b>-157 335.33</b>	<b>669 590.00</b>	<b>-826 925.33</b>	<b>-123.50</b>	<b>579 471.77</b>	<b>-736 807.10</b>	<b>-127.15</b>	
<b>0 Administration générale</b>	<b>33 298.97</b>	<b>885 580.00</b>	<b>-852 281.03</b>	<b>-96.24</b>	<b>779 306.42</b>	<b>-746 007.45</b>	<b>-95.73</b>	
<b>1 Ordre et sécurité publics, défense</b>								
<b>11 Sécurité publique</b>								
<b>111 Police et sécurité publique</b>								
<b>1110 Police et sécurité publique</b>								
<b>11100 Agent de sécurité publique</b>								
11100.3010.00 Salaires du personnel communal	8 298.20	8 600.00	-301.80	-3.51	7 686.10	612.10	7.96	
11100.3050.00 Cotisations patronales AVS, APG, AC, frais administratifs	469.95	580.00	-110.05	-18.97	508.90	-38.95	-7.65	
11100.3053.00 Cotisations patronales aux assurances-accidents	121.30	140.00	-18.70	-13.36	122.36	-1.06	-0.87	
11100.3054.00 Cotisations patronales aux caisses d'allocations familiales	185.85	235.00	-49.15	-20.91	209.85	-24.00	-11.44	
11100.3055.00 Cotisations patronales aux assurances IJM	90.50	95.00	-4.50	-4.74	83.80	6.70	8.00	
11100.3090.00 Formation et perfectionnement du personnel	0.00	500.00	-500.00		0.00	0.00		
11100.3099.00 Autres charges du personnel	157.20	100.00	57.20	57.20	0.00	157.20		Repas fin d'année (janvier 2025)
11100.3130.00 Prestations de tiers - EKML	10 297.15	12 000.00	-1 702.85	-14.19	10 297.15	0.00		
11100.4210.00 Emoluments administratifs divers	-40.00	-500.00	460.00	-92.00	0.00	-40.00		Emolument
11100.4270.00 Amendes diverses	-1 280.00	-1 800.00	520.00	-28.89	-2 080.00	800.00	-38.46	Amende parc + divers
<b>11100 Agent de sécurité publique</b>	<b>18 300.15</b>	<b>19 950.00</b>	<b>-1 649.85</b>	<b>-8.27</b>	<b>16 828.16</b>	<b>1 471.99</b>	<b>8.75</b>	
<b>11101 Police et sécurité publique</b>								
11101.3611.00 Parts aux cantons, facture policière - année en cours	164 000.00	160 000.00	4 000.00	2.50	148 077.00	15 923.00	10.75	Facture policière (décompte de l'Etat de vaud)
11101.3611.01 Parts aux cantons, facture policière - année précédente	-4 126.00	0.00	-4 126.00		0.00	-4 126.00		Décompte facture policière avec provision au 31.12.2024
11101.4611.01 Dédommagements des cantons, facture policière, année précède	0.00	0.00	0.00		-151.00	151.00	-100.00	
<b>11101 Police et sécurité publique</b>	<b>159 874.00</b>	<b>160 000.00</b>	<b>-126.00</b>	<b>-0.08</b>	<b>147 926.00</b>	<b>11 948.00</b>	<b>8.08</b>	
<b>1110 Police et sécurité publique</b>	<b>178 174.15</b>	<b>179 950.00</b>	<b>-1 775.85</b>	<b>-0.99</b>	<b>164 754.16</b>	<b>13 419.99</b>	<b>8.15</b>	
<b>111 Police et sécurité publique</b>	<b>178 174.15</b>	<b>179 950.00</b>	<b>-1 775.85</b>	<b>-0.99</b>	<b>164 754.16</b>	<b>13 419.99</b>	<b>8.15</b>	
<b>11 Sécurité publique</b>	<b>178 174.15</b>	<b>179 950.00</b>	<b>-1 775.85</b>	<b>-0.99</b>	<b>164 754.16</b>	<b>13 419.99</b>	<b>8.15</b>	
<b>15 Service du feu</b>								
<b>150 Service du feu</b>								
<b>1500 Service du feu</b>								
<b>15000 Service du feu</b>								
15000.3159.00 Entretien d'autres biens meubles et immobilisations incorpor	4 182.95	3 000.00	1 182.95	39.43	2 480.35	1 702.60	68.64	Entretien de borne hydrante selon contrôle HINNI
15000.3612.00 Parts aux communes et assoc. Intercomm. - SDIS	31 355.95	35 700.00	-4 344.05	-12.17	32 908.05	-1 552.10	-4.72	
15000.4634.00 Subventions des entreprises publiques - ECA	-652.00	0.00	-652.00		0.00	-652.00		Subvention pour une borne hydrante
<b>15000 Service du feu</b>	<b>34 886.90</b>	<b>38 700.00</b>	<b>-3 813.10</b>	<b>-9.85</b>	<b>35 388.40</b>	<b>-501.50</b>	<b>-1.42</b>	
<b>1500 Service du feu</b>	<b>34 886.90</b>	<b>38 700.00</b>	<b>-3 813.10</b>	<b>-9.85</b>	<b>35 388.40</b>	<b>-501.50</b>	<b>-1.42</b>	
<b>150 Service du feu</b>	<b>34 886.90</b>	<b>38 700.00</b>	<b>-3 813.10</b>	<b>-9.85</b>	<b>35 388.40</b>	<b>-501.50</b>	<b>-1.42</b>	
<b>15 Service du feu</b>	<b>34 886.90</b>	<b>38 700.00</b>	<b>-3 813.10</b>	<b>-9.85</b>	<b>35 388.40</b>	<b>-501.50</b>	<b>-1.42</b>	
<b>16 Défense</b>								
<b>161 Défense militaire</b>								
<b>1610 Stands de tir</b>								
<b>16100 Stand de tir 300m</b>								
16100.3120.00 Frais d'électricité - Stand de tir	208.20	0.00	208.20		267.25	-59.05	-22.10	Electricité, selon décision 2024, pas de facturation => 4479.00 couvre les dépenses
16100.3132.00 Honoraires conseils externes, expertises - Stand de tir	1 127.15	0.00	1 127.15		0.00	1 127.15		Buttes et stand de tir - Plan cadastral
16100.3134.04 Primes d'assurances ECA - Stand tir	305.50	350.00	-44.50	-12.71	305.70	-0.20	-0.07	
16100.3134.05 Primes d'assurances choses et bâtiments - Stand tir	1 254.20	1 450.00	-195.80	-13.50	1 144.00	110.20	9.63	
16100.3144.00 Entretien des bâtiments, immeubles - Stand tir	2 000.00	2 000.00	0.00		417.30	1 582.70	379.27	
16100.4479.00 Autres revenus, biens-fonds PA - instal Photovoltaïque stand	-1 227.90	-1 000.00	-227.90	22.79	-1 723.85	495.95	-28.77	Attendre le boucllement (encaissement)
16100.4612.00 Dédommag. communes et assoc. Intercomm. - Frais Stand tir	-1 612.10	-1 680.00	67.90	-4.04	-941.80	-670.30	71.17	Lié aux charges du bâtiment, refacturation 60% à la commune de Penthaz
16100.4630.00 Subventions de la confédération - Pronovo	0.00	0.00	0.00		-4 480.00	4 480.00	-100.00	
<b>16100 Stand de tir 300m</b>	<b>2 055.05</b>	<b>1 120.00</b>	<b>935.05</b>	<b>83.49</b>	<b>-5 011.40</b>	<b>7 066.45</b>	<b>-141.01</b>	
<b>1610 Stands de tir</b>	<b>2 055.05</b>	<b>1 120.00</b>	<b>935.05</b>	<b>83.49</b>	<b>-5 011.40</b>	<b>7 066.45</b>	<b>-141.01</b>	
<b>161 Défense militaire</b>	<b>2 055.05</b>	<b>1 120.00</b>	<b>935.05</b>	<b>83.49</b>	<b>-5 011.40</b>	<b>7 066.45</b>	<b>-141.01</b>	
<b>162 Défense civile</b>								
<b>1620 Défense civile</b>								
<b>16200 Défense civile</b>								
16200.3612.00 Parts aux communes et assoc. Intercomm. - ORPC	27 382.71	29 000.00	-1 617.29	-5.58	23 805.00	3 577.71	15.03	
16200.4611.00 Dédommagements des cantons et concordats - sirènes Pci	-48.00	-50.00	2.00	-4.00	-48.00	0.00		Remb. PCI pour la sirène. Budget arrondi
<b>16200 Défense civile</b>	<b>27 334.71</b>	<b>28 950.00</b>	<b>-1 615.29</b>	<b>-5.58</b>	<b>23 757.00</b>	<b>3 577.71</b>	<b>15.06</b>	
<b>1620 Défense civile</b>	<b>27 334.71</b>	<b>28 950.00</b>	<b>-1 615.29</b>	<b>-5.58</b>	<b>23 757.00</b>	<b>3 577.71</b>	<b>15.06</b>	
<b>162 Défense civile</b>	<b>27 334.71</b>	<b>28 950.00</b>	<b>-1 615.29</b>	<b>-5.58</b>	<b>23 757.00</b>	<b>3 577.71</b>	<b>15.06</b>	
<b>16 Défense</b>	<b>29 389.76</b>	<b>30 070.00</b>	<b>-680.24</b>	<b>-2.26</b>	<b>18 745.60</b>	<b>10 644.16</b>	<b>56.78</b>	
<b>1 Ordre et sécurité publics, défense</b>	<b>242 450.81</b>	<b>248 720.00</b>	<b>-6 269.19</b>	<b>-2.52</b>	<b>218 888.16</b>	<b>23 562.65</b>	<b>10.76</b>	
<b>2 Formation</b>								
<b>21 Scolarité obligatoire</b>								
<b>214 Écoles de musique</b>								
<b>2140 Écoles de musique</b>								
<b>21400 Ecoles de musique</b>								
21400.3611.00 Parts aux cantons et concordats - FEM	10 440.50	10 925.00	-484.50	-4.43	10 089.00	351.50	3.48	
21400.3636.00 Subventions accordées - Ecole de musique	14 465.00	17 845.00	-3 380.00	-18.94	18 575.00	-4 110.00	-22.13	
<b>21400 Ecoles de musique</b>	<b>24 905.50</b>	<b>28 770.00</b>	<b>-3 864.50</b>	<b>-13.43</b>	<b>28 664.00</b>	<b>-3 758.50</b>	<b>-13.11</b>	
<b>2140 Écoles de musique</b>	<b>24 905.50</b>	<b>28 770.00</b>	<b>-3 864.50</b>	<b>-13.43</b>	<b>28 664.00</b>	<b>-3 758.50</b>	<b>-13.11</b>	
<b>214 Écoles de musique</b>	<b>24 905.50</b>	<b>28 770.00</b>	<b>-3 864.50</b>	<b>-13.43</b>	<b>28 664.00</b>	<b>-3 758.50</b>	<b>-13.11</b>	
<b>217 Bâtiments scolaires</b>								
<b>2170 Bâtiments scolaires</b>								
<b>21700 Bâtiments scolaires</b>								
21700.3010.00 Salaires du personnel communal - Collège	3 891.51	6 200.00	-2 308.49	-37.23	3 866.42	25.09	0.65	
21700.3010.10 Remb. de tiers et prestations de services - charges salarial	0.00	0.00	0.00		-10.80	10.80	-100.00	
21700.3050.00 Cotisations patronales AVS, APG, AC, frais administratifs -	261.70	415.00	-153.30	-36.94	187.11	74.59	39.86	
21700.3052.00 Cotisations patronales à la caisse de pensions - Collège	321.44	955.00	-633.56	-66.34	373.80	-52.36	-14.01	
21700.3053.00 Cotisations patronales aux assurances-accidents - Collège	93.39	185.00	-91.61	-49.52	141.81	-48.42	-34.14	
21700.3054.00 Cotisations patronales aux caisses d'allocations familiales	103.55	170.00	-66.45	-39.09	77.17	26.38	34.18	
21700.3055.00 Cotisations patronales aux assurances IJM - Collège	43.04	75.00	-31.96	-42.61	43.61	-0.57	-1.31	
21700.3101.00 Matériel d'exploitation, fournitures - Collège	784.15	2 000.00	-1 215.85	-60.79	1 072.20	-288.05	-26.87	
21700.3109.00 Autres charges de matériel et de marchandises - Collège	0.00	700.00	-700.00		58.90	-58.90	-100.00	
21700.3119.00 Matériel et mobilier - Collège	0.00	500.00	-500.00		247.85	-247.85	-100.00	
21700.3120.00 Frais d'électricité - Collège	7 206.70	7 500.00	-293.30	-3.91	8 417.70	-1 211.00	-14.39	
21700.3120.01 Epuration - Collège	559.10	600.00	-40.90	-6.82	567.10	-8.00	-1.41	
21700.3120.02 Frais d'eau - Collège	119.60	200.00	-80.40	-40.20	121.65	-2.05	-1.69	
21700.3130.00 Prestations de tiers - Collège	13 363.30	25 000.00	-11 636.70	-46.55	26 523.34	-13 160.04	-49.62	

21700.3134.04 Primes d'assurances ECA - Collège	1 237.25	1 400.00	-162.75	-11.63	1 237.80	-0.55	-0.04	
21700.3134.05 Primes d'assurances choses et bâtiments - Collège	993.10	1 000.00	-6.90	-0.69	814.50	178.60	21.93	
21700.3144.00 Entretien des bâtiments, immeubles - Collège	22 111.09	24 000.00	-1 888.91	-7.87	43 334.15	-21 223.06	-48.98	
21700.3159.00 Entretien d'autres biens meubles et immobilisations incorpor	0.00	100.00	-100.00		0.00	0.00		
21700.3159.03 Entretien d'autres biens meubles et immobilisations incorpor	0.00	1 000.00	-1 000.00		0.00	0.00		
21700.3300.00 Amortissement PA - Collège	0.00	0.00	0.00		-15 000.00	15 000.00	-100.00	
21700.4260.00 Remb. de tiers et prestations de services - frais et dommage	0.00	0.00	0.00		-1 637.80	1 637.80	-100.00	
21700.4470.00 Loyers et fermages des biens-fonds PA - Collège	-90 582.00	-92 690.00	2 108.00	-2.27	-79 633.00	-10 949.00	13.75	Calcul du loyer effectué par l'ASIVenoge
21700.4612.00 Dédommag. communes et assoc. Intercom. - frais Collège	-51 088.92	-72 000.00	20 911.08	-29.04	-85 457.06	34 368.14	-40.22	Lié aux charges du collège, remboursement par l'ASIVenoge
<b>21700 Bâtiments scolaires</b>	<b>-90 582.00</b>	<b>-92 690.00</b>	<b>2 108.00</b>	<b>-2.27</b>	<b>-94 653.55</b>	<b>4 071.55</b>	<b>-4.30</b>	
<b>2170 Bâtiments scolaires</b>	<b>-90 582.00</b>	<b>-92 690.00</b>	<b>2 108.00</b>	<b>-2.27</b>	<b>-94 653.55</b>	<b>4 071.55</b>	<b>-4.30</b>	
<b>217 Bâtiments scolaires</b>	<b>-90 582.00</b>	<b>-92 690.00</b>	<b>2 108.00</b>	<b>-2.27</b>	<b>-94 653.55</b>	<b>4 071.55</b>	<b>-4.30</b>	
<b>218 Accueil de jour</b>								
<b>2180 Accueil de jour</b>								
<b>21800 Accueil de jour, parascolaire</b>								
21800.3612.00 Parts aux communes et assoc. Intercomm. - FAJE-AJERCO, paras	20 967.31	21 500.00	-532.69	-2.48	19 029.87	1 937.44	10.18	
<b>21800 Accueil de jour, parascolaire</b>	<b>20 967.31</b>	<b>21 500.00</b>	<b>-532.69</b>	<b>-2.48</b>	<b>19 029.87</b>	<b>1 937.44</b>	<b>10.18</b>	
<b>2180 Accueil de jour</b>	<b>20 967.31</b>	<b>21 500.00</b>	<b>-532.69</b>	<b>-2.48</b>	<b>19 029.87</b>	<b>1 937.44</b>	<b>10.18</b>	
<b>218 Accueil de jour</b>	<b>20 967.31</b>	<b>21 500.00</b>	<b>-532.69</b>	<b>-2.48</b>	<b>19 029.87</b>	<b>1 937.44</b>	<b>10.18</b>	
<b>219 École obligatoire, non mentionné ailleurs</b>								
<b>2199 École obligatoire, non mentionné ailleurs</b>								
<b>21990 École obligatoire - Service de patrouilleurs</b>								
21990.3010.00 Salaires du personnel communal	6 864.10	16 000.00	-9 135.90	-57.10	8 511.10	-1 647.00	-19.35	
21990.3050.00 Cotisations patronales AVS, APG, AC, frais administratifs	401.35	1 075.00	-673.65	-62.67	393.05	8.30	2.11	
21990.3053.00 Cotisations patronales aux assurances-accidents	100.40	235.00	-134.60	-57.28	143.66	-43.26	-30.11	
21990.3054.00 Cotisations patronales aux caisses d'allocations familiales	158.75	435.00	-276.25	-63.51	162.00	-3.25	-2.01	
21990.3055.00 Cotisations patronales aux assurances IJM	74.75	175.00	-100.25	-57.29	92.70	-17.95	-19.36	
21990.3099.00 Autres charges du personnel	0.00	300.00	-300.00		0.00	0.00		
21990.3112.00 Vêtements et équipements de sécurité	0.00	400.00	-400.00		0.00	0.00		
21990.4612.00 Dédommag. communes et assoc. Intercom. - Patrouilleurs scola	-1 899.85	-4 480.00	2 580.15	-57.59	-2 325.65	425.80	-18.31	Lié aux charges des patrouilleurs, remboursement par l'ASIVenoge pour 25%
<b>21990 École obligatoire - Service de patrouilleurs</b>	<b>5 699.50</b>	<b>14 140.00</b>	<b>-8 440.50</b>	<b>-59.69</b>	<b>6 976.86</b>	<b>-1 277.36</b>	<b>-18.31</b>	
<b>21991 École obligatoire - Enseignement primaire</b>								
21991.3612.00 Parts aux communes et assoc. Intercomm. - ASIVenoge	449 126.18	529 500.00	-80 373.82	-15.18	521 467.96	-72 341.78	-13.87	
<b>21991 École obligatoire - Enseignement primaire</b>	<b>449 126.18</b>	<b>529 500.00</b>	<b>-80 373.82</b>	<b>-15.18</b>	<b>521 467.96</b>	<b>-72 341.78</b>	<b>-13.87</b>	
<b>21992 École obligatoire - Enseignement secondaire</b>								
21992.3612.00 Parts aux communes et assoc. Intercomm. - ASiCoPe	197 084.37	239 200.00	-42 115.63	-17.61	235 660.33	-38 575.96	-16.37	
<b>21992 École obligatoire - Enseignement secondaire</b>	<b>197 084.37</b>	<b>239 200.00</b>	<b>-42 115.63</b>	<b>-17.61</b>	<b>235 660.33</b>	<b>-38 575.96</b>	<b>-16.37</b>	
<b>21999 École obligatoire - Croqu'Carotte</b>								
21999.3635.00 Subventions (Dons pour l'accueil des élèves - Croqu'Carottes	36 835.66	51 100.00	-14 264.34	-27.91	30 820.00	6 015.66	19.52	
<b>21999 École obligatoire - Croqu'Carotte</b>	<b>36 835.66</b>	<b>51 100.00</b>	<b>-14 264.34</b>	<b>-27.91</b>	<b>30 820.00</b>	<b>6 015.66</b>	<b>19.52</b>	
<b>2199 École obligatoire, non mentionné ailleurs</b>	<b>688 745.71</b>	<b>833 940.00</b>	<b>-145 194.29</b>	<b>-17.41</b>	<b>794 925.15</b>	<b>-106 179.44</b>	<b>-13.36</b>	
<b>219 École obligatoire, non mentionné ailleurs</b>	<b>688 745.71</b>	<b>833 940.00</b>	<b>-145 194.29</b>	<b>-17.41</b>	<b>794 925.15</b>	<b>-106 179.44</b>	<b>-13.36</b>	
<b>21 Scolarité obligatoire</b>	<b>644 036.52</b>	<b>791 520.00</b>	<b>-147 483.48</b>	<b>-18.63</b>	<b>747 965.47</b>	<b>-103 928.95</b>	<b>-13.89</b>	
<b>29 Autres systèmes éducatifs</b>								
<b>299 Formation, non mentionné ailleurs</b>								
<b>2990 Formation, non mentionné ailleurs</b>								
<b>29900 Formation, orientation professionnelle</b>								
29900.3612.00 Parts aux communes et assoc. Intercomm. - orientation prof.	1 584.70	1 725.00	-140.30	-8.13	1 506.20	78.50	5.21	
<b>29900 Formation, orientation professionnelle</b>	<b>1 584.70</b>	<b>1 725.00</b>	<b>-140.30</b>	<b>-8.13</b>	<b>1 506.20</b>	<b>78.50</b>	<b>5.21</b>	
<b>2990 Formation, non mentionné ailleurs</b>	<b>1 584.70</b>	<b>1 725.00</b>	<b>-140.30</b>	<b>-8.13</b>	<b>1 506.20</b>	<b>78.50</b>	<b>5.21</b>	
<b>299 Formation, non mentionné ailleurs</b>	<b>1 584.70</b>	<b>1 725.00</b>	<b>-140.30</b>	<b>-8.13</b>	<b>1 506.20</b>	<b>78.50</b>	<b>5.21</b>	
<b>29 Autres systèmes éducatifs</b>	<b>1 584.70</b>	<b>1 725.00</b>	<b>-140.30</b>	<b>-8.13</b>	<b>1 506.20</b>	<b>78.50</b>	<b>5.21</b>	
<b>2 Formation</b>	<b>645 621.22</b>	<b>793 245.00</b>	<b>-147 623.78</b>	<b>-18.61</b>	<b>749 471.67</b>	<b>-103 850.45</b>	<b>-13.86</b>	
<b>3 Culture, sport et loisirs, église</b>								
<b>32 Culture, autres</b>								
<b>321 Bibliothèques et littérature</b>								
<b>3210 Bibliothèques et littérature</b>								
<b>32100 Bibliothèque publique intercommunale de la Venoge</b>								
32100.3612.00 Parts aux communes et assoc. Intercomm. - bibliothèque	45 568.20	50 350.00	-4 781.80	-9.50	29 580.45	15 987.75	54.05	
<b>32100 Bibliothèque publique intercommunale de la Venoge</b>	<b>45 568.20</b>	<b>50 350.00</b>	<b>-4 781.80</b>	<b>-9.50</b>	<b>29 580.45</b>	<b>15 987.75</b>	<b>54.05</b>	
<b>32109 Bibliothèque publique intercommunale de la Venoge - Bâtiment</b>								
32109.3010.00 Salaires du personnel communal - Bibliothèque intercomm.	2 296.85	5 130.00	-2 833.15	-55.23	2 688.92	-392.07	-14.58	
32109.3010.10 Remb. de tiers et prestations de services - charges salarial	0.00	0.00	0.00		-10.80	10.80	-100.00	
32109.3050.00 Cotisations patronales AVS, APG, AC, frais administratifs -	159.80	345.00	-185.20	-53.68	187.11	-27.31	-14.60	
32109.3052.00 Cotisations patronales à la caisse de pensions - Bibliothèq	321.19	790.00	-468.81	-59.34	373.80	-52.61	-14.07	
32109.3053.00 Cotisations patronales aux assurances-accidents - Bibliothèq	71.80	155.00	-83.20	-53.68	102.15	-30.35	-29.71	
32109.3054.00 Cotisations patronales aux caisses d'allocations familiales	63.24	140.00	-76.76	-54.83	77.17	-13.93	-18.05	
32109.3055.00 Cotisations patronales aux assurances IJM - Bibliothèque int	26.30	60.00	-33.70	-56.17	30.76	-4.46	-14.50	
32109.3101.00 Matériel d'exploitation, fournitures - Bibliothèque intercom	0.00	200.00	-200.00		36.65	-36.65	-100.00	
32109.3119.00 Matériel et mobilier - Bibliothèque intercomm.	18.95	500.00	-481.05	-96.21	0.00	18.95		
32109.3120.00 Frais d'électricité - Bibliothèque intercomm.	3 220.90	3 000.00	220.90	7.36	3 201.15	19.75	0.62	Bibliothèque, chauffage électrique
32109.3120.01 Epuration - Bibliothèque intercomm.	38.75	0.00	38.75		38.70	0.05	0.13	Bibliothèque, facture AIEE selon valeur ECA et consommation d'eau
32109.3130.00 Prestations de tiers - Bibliothèque intercomm.	2 140.45	1 800.00	340.45	18.91	1 816.10	324.35	17.86	Bibliothèque, aide pour le nettoyage des locaux
32109.3134.04 Primes d'assurances ECA - Bibliothèque intercomm.	304.85	200.00	104.85	52.43	152.50	152.35	99.90	en 2024, répartition de la prime entre les vestiaires et la bibliothèque =>locaux utilisé en entier pour la biblio.
32109.3134.05 Primes d'assurances choses et bâtiments - Bibliothèque inter	805.90	850.00	-44.10	-5.19	898.00	-92.10	-10.26	
32109.3144.00 Entretien des bâtiments, immeubles - Bibliothèque intercomm.	4 098.05	2 500.00	1 598.05	63.92	1 841.35	2 256.70	122.56	Bibliothèque, Remplacement du plafond (dégât d'eau) - remb. Assurance CHF 1'873.50 (32109.4260.00)
32109.4260.00 Remb. de tiers et prestations de services - frais et dommage	-14 217.05	-16 220.00	2 002.95	-12.35	-12 018.55	-2 198.50	18.29	Bibliothèque, lié aux charges du bâtiment refacturation à la commune de Pentthaz pour décompte intercommunal
32109.4470.00 Loyers et fermages des biens-fonds PA - Bibliothèque interco	-10 000.00	-10 000.00	0.00		-10 000.00	0.00		
<b>32109 Bibliothèque publique intercommunale de la Venoge - Bâtiment</b>	<b>-10 650.02</b>	<b>-10 550.00</b>	<b>-100.02</b>	<b>0.95</b>	<b>-10 584.99</b>	<b>-65.03</b>	<b>0.61</b>	
<b>3210 Bibliothèques et littérature</b>	<b>34 918.18</b>	<b>39 800.00</b>	<b>-4 881.82</b>	<b>-12.27</b>	<b>18 995.46</b>	<b>15 922.72</b>	<b>83.82</b>	
<b>321 Bibliothèques et littérature</b>	<b>34 918.18</b>	<b>39 800.00</b>	<b>-4 881.82</b>	<b>-12.27</b>	<b>18 995.46</b>	<b>15 922.72</b>	<b>83.82</b>	
<b>322 Musique et théâtre</b>								
<b>3220 Musique et théâtre</b>								
<b>32200 Musique et théâtre</b>								
32200.3636.00 Subventions accordées - Fanfare	8 500.00	7 000.00	1 500.00	21.43	7 000.00	1 500.00	21.43	Loyer calculé pour l'utilisation de la salle par la fanfare (pas mis au budget 2025)
<b>32200 Musique et théâtre</b>	<b>8 500.00</b>	<b>7 000.00</b>	<b>1 500.00</b>	<b>21.43</b>	<b>7 000.00</b>	<b>1 500.00</b>	<b>21.43</b>	
<b>3220 Musique et théâtre</b>	<b>8 500.00</b>	<b>7 000.00</b>	<b>1 500.00</b>	<b>21.43</b>	<b>7 000.00</b>	<b>1 500.00</b>	<b>21.43</b>	
<b>322 Musique et théâtre</b>	<b>8 500.00</b>	<b>7 000.00</b>	<b>1 500.00</b>	<b>21.43</b>	<b>7 000.00</b>	<b>1 500.00</b>	<b>21.43</b>	
<b>329 Culture, non mentionné ailleurs</b>								
<b>3290 Culture, non mentionné ailleurs</b>								
<b>32900 Culture, non mentionné ailleurs</b>								
32900.3105.00 Denrées alimentaires - Frais de repas, manifestations	0.00	0.00	0.00		7 451.65	-7 451.65	-100.00	
32900.3130.00 Prestations de tiers	8 734.00	10 300.00	-1 566.00	-15.20	0.00	8 734.00		
32900.3199.00 Autres charges d'exploitation - frais divers, manifestations	893.60	4 500.00	-3 606.40	-80.14	3 863.20	-2 969.60	-76.87	
32900.3636.00 Subventions accordées - Dons cultures	20 812.35	17 250.00	3 562.35	20.65	10 718.10	10 094.25	94.18	Subvention accordée pour la fête au village augmentée (vaisselle et électricité)
32900.4511.00 Prélèvements sur les fonds	0.00	-3 000.00	3 000.00		0.00	0.00		Pas effectué, prélèvement sur le fonds Ecobonus pour les cartes CFF interrail des jeunes de 18 ans
<b>32900 Culture, non mentionné ailleurs</b>	<b>30 439.95</b>	<b>29 050.00</b>	<b>1 389.95</b>	<b>4.78</b>	<b>22 032.95</b>	<b>8 407.00</b>	<b>38.16</b>	
<b>3290 Culture, non mentionné ailleurs</b>	<b>30 439.95</b>	<b>29 050.00</b>	<b>1 389.95</b>	<b>4.78</b>	<b>22 032.95</b>	<b>8 407.00</b>	<b>38.16</b>	
<b>329 Culture, non mentionné ailleurs</b>	<b>30 439.95</b>	<b>29 050.00</b>	<b>1 389.95</b>	<b>4.78</b>	<b>22 032.95</b>	<b>8 407.00</b>	<b>38.16</b>	

<b>32 Culture, autres</b>	<b>73 858.13</b>	<b>75 850.00</b>	<b>-1 991.87</b>	<b>-2.63</b>	<b>48 028.41</b>	<b>25 829.72</b>	<b>53.78</b>	
<b>34 Sports et loisirs</b>								
<b>341 Sports</b>								
<b>3410 Sports</b>								
<b>34100 Sports</b>								
34100.3010.00 Salaires du personnel communal	7 359.22	7 370.00	-10.78	-0.15	7 260.15	99.07	1.36	
34100.3010.10 Remb. de tiers et prestations de services - charges salarial	0.00	0.00	0.00		-189.10	189.10	-100.00	
34100.3050.00 Cotisations patronales AVS, APG, AC, frais administratifs	486.74	495.00	-8.26	-1.67	480.23	6.51	1.36	
34100.3052.00 Cotisations patronales à la caisse de pensions	1 067.96	1 160.00	-92.04	-7.93	1 060.65	7.31	0.69	
34100.3053.00 Cotisations patronales aux assurances-accidents	218.97	225.00	-6.03	-2.68	244.46	-25.49	-10.43	
34100.3054.00 Cotisations patronales aux caisses d'allocations familiales	192.73	200.00	-7.27	-3.63	198.06	-5.33	-2.69	
34100.3055.00 Cotisations patronales aux assurances IJM	80.07	80.00	0.07	0.09	79.07	1.00	1.26	
34100.3111.00 Machines, appareils et véhicules	0.00	500.00	-500.00		1 279.95	-1 279.95	-100.00	
34100.3130.00 Prestations de tiers	0.00	1 000.00	-1 000.00		333.00	-333.00	-100.00	
34100.3140.00 Entretien des terrains	18 340.15	18 000.00	340.15	1.89	18 089.60	250.55	1.39	Démontage des barrières au terrain de foot, location de machine
34100.3161.00 Loyers, frais d'utilisations des immobilisations - location	1 252.55	0.00	1 252.55		0.00	1 252.55		Démontage des barrières au terrain de foot
34100.3300.00 Amortissement PA	84 690.92	81 535.00	3 155.92	3.87	0.00	84 690.92		Amortissement des infrastructures sportives selon coûts effectifs
34100.3611.00 Parts de revenus destinées aux cantons et aux concordats	1 000.00	1 000.00	0.00		0.00	1 000.00		
34100.3612.00 Parts aux communes et assoc. Intercomm. - Piscine des Chavan	15 512.07	18 400.00	-2 887.93	-15.70	20 964.43	-5 452.36	-26.01	
34100.3636.00 Subventions accordées - Dons sport	12 871.30	15 300.00	-2 428.70	-15.87	15 065.25	-2 193.95	-14.56	
34100.3940.00 Imputations internes pour intérêts et charges financières th	25 100.00	34 930.00	-9 830.00	-28.14	0.00	25 100.00		Intérêt calcul (écriture interne)
34100.4250.00 Ventes marchandises et biens meubles	0.00	0.00			-500.00	500.00	-100.00	
<b>34100 Sports</b>	<b>168 172.68</b>	<b>180 195.00</b>	<b>-12 022.32</b>	<b>-6.67</b>	<b>64 365.75</b>	<b>103 806.93</b>	<b>161.28</b>	
<b>34107 Sports - Bâtiment "Ch. de l'Arbalète"</b>								
34107.3010.00 Salaires du personnel communal	1 740.39	1 390.00	350.39	25.21	0.00	1 740.39		Modification taux de répartition compte et budget
34107.3050.00 Cotisations patronales AVS, APG, AC, frais administratifs	114.75	95.00	19.75	20.79	0.00	114.75		lié au compte 3010.00
34107.3052.00 Cotisations patronales à la caisse de pensions	247.65	220.00	27.65	12.57	0.00	247.65		lié au compte 3010.00
34107.3053.00 Cotisations patronales aux assurances-accidents	51.50	40.00	11.50	28.75	0.00	51.50		lié au compte 3010.00
34107.3054.00 Cotisations patronales aux caisses d'allocations familiales	45.47	20.00	25.47	127.35	0.00	45.47		lié au compte 3010.00
34107.3055.00 Cotisations patronales aux assurances IJM	18.86	20.00	-1.14	-5.70	0.00	18.86		
34107.3101.00 Matériel d'exploitation, fournitures - Infrast. Sportives	564.88	200.00	364.88	182.44	277.40	287.48	103.63	Achat d'un raccord pour arrosage du terrain
34107.3119.00 Matériel et mobilier - Infrast. Sportives	2 588.55	500.00	2 088.55	417.71	798.73	1 789.82	224.08	Clôture terrain de foot et pétanque
34107.3120.00 Frais d'électricité - Infrast. Sportives	7 694.15	1 500.00	6 194.15	412.94	6 379.05	1 315.10	20.62	Frais d'électricité terrain, bâtiment
34107.3120.01 Epuration - Infrast. Sportives	1 096.95	1 000.00	96.95	9.70	928.90	168.05	18.09	Facture AIEE selon valeur ECA et consommation d'eau
34107.3120.02 Frais d'eau - Infrast. Sportives	244.75	1 000.00	-755.25	-75.53	164.95	79.80	48.38	
34107.3130.00 Prestations de tiers - Infrast. Sportives	464.30	1 000.00	-535.70	-53.57	0.00	464.30		
34107.3132.00 Honoraires conseils externes, expertises - Infrast. sportive	1 972.85	0.00	1 972.85		0.00	1 972.85		Infrast. Sportives - plan cadastral
34107.3134.04 Primes d'assurances ECA - Infrast. Sportives	2 139.65	1 000.00	1 139.65	113.97	1 851.50	288.15	15.56	Infrast. Sportives - Estimation prime ECA trop basse
34107.3134.05 Primes d'assurances choses et bâtiments - Infrast. Sportives	0.00	1 000.00	-1 000.00		0.00	0.00		
34107.3144.00 Entretien des bâtiments, immeubles - Infrast. Sportives	9 717.10	1 000.00	8 717.10	871.71	933.99	8 783.11	940.39	Dépannages et remplacements des cylindres sur les portes, réparation porte WC public, contrôle installation électrique
34107.3300.00 Amortissement PA	2 941.96	0.00	2 941.96		0.00	2 941.96		Amortissement installation photovoltaïques
34107.4260.00 Remb. de tiers et prestations de services - frais et dommage	0.00	0.00	0.00		-100.00	100.00	-100.00	
34107.4470.00 Loyers et fermages des biens-fonds PA - Infrast. Sportives	-600.00	-1 000.00	400.00	-40.00	-200.00	-400.00	200.00	Location buvette de novembre à avril
34107.4479.00 Autres produits des immeubles - instal. Photovoltaïque Infra	-6 083.10	-10 000.00	3 916.90	-39.17	-1 498.95	-4 584.15	305.82	Production photovoltaïque (électricité non consommée)
<b>34107 Sports - Bâtiment "Ch. de l'Arbalète"</b>	<b>24 960.66</b>	<b>-1 015.00</b>	<b>25 975.66</b>	<b>-2 559.18</b>	<b>9 535.57</b>	<b>15 425.09</b>	<b>161.76</b>	
<b>34108 Sports - Ex Bâtiment "Amis de la boule de Dailens"</b>								
34108.3439.05 Autres charges PF - assurances choses et Ex bâtiments Amis d	0.00	0.00			378.05	-378.05	-100.00	
<b>34108 Sports - Ex Bâtiment "Amis de la boule de Dailens"</b>	<b>0.00</b>	<b>0.00</b>	<b>0.00</b>	<b>0.00</b>	<b>378.05</b>	<b>-378.05</b>	<b>-100.00</b>	
<b>34109 Sports - Ex Bâtiment "Vestiaires - FC Venoge"</b>								
34109.3120.00 Frais d'électricité - Ex. Vestiaires foot	4 291.30	0.00	4 291.30		0.00	4 291.30		Electricité 09/24 à 02/24 - A voir qui prend en charge
34109.3120.01 Epuration - Ex. Vestiaires foot	38.75	0.00	38.75		38.75	0.00		Facture AIEE selon valeur ECA et consommation d'eau
34109.3134.04 Primes d'assurances ECA - Ex. Vestiaires foot	0.00	0.00	0.00		168.55	-168.55	-100.00	
34109.3144.00 Entretien des bâtiments, immeubles - Ex. Vestiaires foot	697.20	0.00	697.20		545.20	152.00	27.88	Travaux sur radiateur - A voir si on doit refacturer à la biblio pour utilisation des locaux
34109.4260.00 Remb. de tiers - frais et dommage - Ex. Vestiaires foot	-3 389.25	0.00	-3 389.25		0.00	-3 389.25		Utilisation par la bibliothèque, refacturation à la commune de Penthaz pour décompte intercommunal
<b>34109 Sports - Ex Bâtiment "Vestiaires - FC Venoge"</b>	<b>1 638.00</b>	<b>0.00</b>	<b>1 638.00</b>	<b>0.00</b>	<b>752.50</b>	<b>885.50</b>	<b>117.67</b>	
<b>3410 Sports</b>	<b>194 771.34</b>	<b>179 180.00</b>	<b>15 591.34</b>	<b>8.70</b>	<b>75 031.87</b>	<b>119 739.47</b>	<b>159.58</b>	
<b>341 Sports</b>	<b>194 771.34</b>	<b>179 180.00</b>	<b>15 591.34</b>	<b>8.70</b>	<b>75 031.87</b>	<b>119 739.47</b>	<b>159.58</b>	
<b>342 Loisirs</b>								
<b>3420 Parcs et promenades</b>								
<b>34200 Parcs et promenades</b>								
34200.3010.00 Salaires du personnel communal	54 154.40	49 900.00	4 254.40	8.53	53 503.98	650.42	1.22	Modification taux de répartition compte et budget
34200.3010.10 Remb. de tiers et prestations de services - charges salarial	0.00	0.00	0.00		-895.90	895.90	-100.00	
34200.3050.00 Cotisations patronales AVS, APG, AC, frais administratifs	3 252.91	3 355.00	-102.09	-3.04	2 942.74	310.17	10.54	
34200.3052.00 Cotisations patronales à la caisse de pensions	7 110.03	6 210.00	900.03	14.49	6 554.13	555.90	8.48	Lié au compte 3010.00
34200.3053.00 Cotisations patronales aux assurances-accidents	1 613.92	1 490.00	123.92	8.32	1 755.54	-141.62	-8.07	Lié au compte 3010.00
34200.3054.00 Cotisations patronales aux caisses d'allocations familiales	1 287.28	1 360.00	-72.72	-5.35	1 212.91	74.37	6.13	
34200.3055.00 Cotisations patronales aux assurances IJM	586.21	550.00	36.21	6.58	576.48	9.73	1.69	Lié au compte 3010.00
34200.3101.00 Matériel d'exploitation, fournitures	2 170.75	1 500.00	670.75	44.72	1 252.73	918.02	73.28	Achat d'une pompe immergée, raccord pour arrosage et renouvellement stock insecticide
34200.3111.00 Machines, appareils et véhicules	1 478.10	2 400.00	-921.90	-38.41	697.15	780.95	112.02	
34200.3119.00 Matériel et mobilier - Parcs	359.90	0.00	359.90		0.00	359.90		Achat de drapeau CH - VD et commune
34200.3130.00 Prestations de tiers	0.00	0.00	0.00		5 046.80	-5 046.80	-100.00	
34200.3134.04 Primes d'assurances ECA	55.80	70.00	-14.20	-20.29	60.35	-4.55	-7.54	
34200.3134.05 Primes d'assurances choses et bâtiments	34.30	0.00	34.30		0.00	34.30		Renouvellement assurance bâtiment, incluant abri de bus et remise tondeuse Ch. Arbalète
34200.3140.00 Entretien parcs, place de jeux et promenade	8 591.20	17 200.00	-8 608.80	-50.05	26 217.84	-17 626.64	-67.23	
34200.4260.00 Remb. de tiers et prestations de services - frais et dommage	0.00	0.00	0.00		-190.00	190.00	-100.00	
34200.4479.00 Autres revenus, biens-fonds PA - locations place parcs	-720.00	-720.00	0.00		-720.00	0.00		
34200.4611.00 Dédommagements des cantons et concordats - Environnement	0.00	0.00	0.00		-16 670.00	16 670.00	-100.00	
<b>34200 Parcs et promenades</b>	<b>79 974.80</b>	<b>83 315.00</b>	<b>-3 340.20</b>	<b>-4.01</b>	<b>81 344.75</b>	<b>-1 369.95</b>	<b>-1.68</b>	
<b>34209 Refuge</b>								
34209.3010.00 Salaires du personnel communal - Refuge	1 748.97	3 885.00	-2 136.03	-54.98	1 729.95	19.02	1.10	
34209.3010.10 Remb. de tiers et prestations de services - charges salarial	0.00	0.00	0.00		-10.80	10.80	-100.00	
34209.3050.00 Cotisations patronales AVS, APG, AC, frais administratifs -	111.83	265.00	-153.17	-57.80	117.88	-6.05	-5.13	
34209.3052.00 Cotisations patronales à la caisse de pensions - Refuge	247.73	595.00	-347.27	-58.36	241.04	6.69	2.78	
34209.3053.00 Cotisations patronales aux assurances-accidents - Refuge	50.21	120.00	-69.79	-58.16	64.52	-14.31	-22.18	
34209.3054.00 Cotisations patronales aux caisses d'allocations familiales	44.24	110.00	-65.76	-59.78	48.62	-4.38	-9.01	
34209.3055.00 Cotisations patronales aux assurances IJM - Refuge	18.34	45.00	-26.66	-59.24	19.35	-1.01	-5.22	
34209.3101.00 Matériel d'exploitation, fournitures - Refuge	26.75	200.00	-173.25	-86.63	5.95	20.80	349.58	
34209.3109.00 Autres charges de matériel et de marchandises - Refuge	0.00	100.00	-100.00		0.00	0.00		
34209.3119.00 Matériel et mobilier - Refuge	61.90	200.00	-138.10	-69.05	0.00	61.90		
34209.3120.02 Frais d'eau - Refuge	33.60	50.00	-16.40	-32.80	32.00	1.60	5.00	
34209.3130.00 Prestations de tiers - Refuge	259.50	0.00	259.50		1 124.10	-864.60	-76.91	Refuge, Nettoyage par une société 04/2025. Stoppé la demande pour 2025
34209.3134.04 Primes d'assurances ECA - Refuge	169.60	200.00	-30.40	-15.20	169.65	-0.05	-0.03	
34209.3134.05 Primes d'assurances choses et bâtiments - Refuge	60.20	0.00	60.20		0.00	60.20		Renouvellement assurance bâtiment, incluant Refuge
34209.3144.00 Entretien des bâtiments, immeubles - Refuge	891.40	500.00	391.40	78.28	295.10	596.30	202.07	Refuge, remise de copeaux sur place (CHF 756.70)
34209.4472.00 Paiements pour utilisations des immeubles PA - location Refu	-1 320.00	-1 000.00	-320.00	32.00	-1 335.00	15.00	-1.12	
<b>34209 Refuge</b>	<b>2 404.27</b>	<b>5 270.00</b>	<b>-2 865.73</b>	<b>-54.38</b>	<b>2 502.36</b>	<b>-98.09</b>	<b>-3.92</b>	
<b>3420 Parcs et promenades</b>	<b>82 379.07</b>	<b>88 585.00</b>	<b>-6 205.93</b>	<b>-7.01</b>	<b>83 847.11</b>	<b>-1 468.04</b>	<b>-1.75</b>	
<b>3421 Ludothèques</b>								

34210.3612.00 Parts aux communes et assoc. Intercomm. - Ludothèque	4 220.95	5 750.00	-1 529.05	-26.59	2 922.00	1 298.95	44.45	
<b>34210 Ludothèques</b>	<b>4 220.95</b>	<b>5 750.00</b>	<b>-1 529.05</b>	<b>-26.59</b>	<b>2 922.00</b>	<b>1 298.95</b>	<b>44.45</b>	
<b>3421 Ludothèques</b>	<b>4 220.95</b>	<b>5 750.00</b>	<b>-1 529.05</b>	<b>-26.59</b>	<b>2 922.00</b>	<b>1 298.95</b>	<b>44.45</b>	
<b>3429 Loisirs, non mentionné ailleurs</b>								
<b>34290 Loisirs, non mentionné ailleurs</b>								
34290.3010.00 Salaires du personnel communal	4 940.49	4 905.00	35.49	0.72	4 880.31	60.18	1.23	Modification du taux de répartition compte et budget
34290.3010.10 Remb. de tiers et prestations de services - charges salarial	0.00	0.00	0.00	0.00	-43.25	43.25	-100.00	
34290.3050.00 Cotisations patronales AVS, APG, AC, frais administratifs	323.81	330.00	-6.19	-1.88	319.33	4.48	1.40	
34290.3052.00 Cotisations patronales à la caisse de pensions	693.35	755.00	-61.65	-8.17	691.47	1.88	0.27	
34290.3053.00 Cotisations patronales aux assurances-accidents	146.20	150.00	-3.80	-2.53	163.24	-17.04	-10.44	
34290.3054.00 Cotisations patronales aux caisses d'allocations familiales	128.13	135.00	-6.87	-5.09	131.72	-3.59	-2.73	
34290.3055.00 Cotisations patronales aux assurances IJM	53.81	55.00	-1.19	-2.16	53.09	0.72	1.36	
34290.3109.00 Autres charges de matériel et de marchandises	1 490.00	0.00	1 490.00	0.00	0.00	1 490.00		Tableau de distribution de prises pour manifestations diverses
34290.3130.00 Frais saison culturelle	5 014.59	5 000.00	14.59	0.29	0.00	5 014.59		Décompte reçu par l'Association culturelle
34290.3199.00 Autres charges d'exploitation - frais divers, manifestations	0.00	1 000.00	-1 000.00		420.00	-420.00	-100.00	
34290.3636.00 Subventions accordées - Dons loisirs	1 070.00	1 000.00	70.00	7.00	580.00	490.00	84.48	Dons accordés pour le domaine du loisir (don : journée du patrimoine, passeport vacances et MJSR)
<b>34290 Loisirs, non mentionné ailleurs</b>	<b>13 860.38</b>	<b>13 330.00</b>	<b>530.38</b>	<b>3.98</b>	<b>7 195.91</b>	<b>6 664.47</b>	<b>92.61</b>	
<b>3429 Loisirs, non mentionné ailleurs</b>	<b>13 860.38</b>	<b>13 330.00</b>	<b>530.38</b>	<b>3.98</b>	<b>7 195.91</b>	<b>6 664.47</b>	<b>92.61</b>	
<b>342 Loisirs</b>	<b>100 460.40</b>	<b>107 665.00</b>	<b>-7 204.60</b>	<b>-6.69</b>	<b>93 965.02</b>	<b>6 495.38</b>	<b>6.91</b>	
<b>34 Sports et loisirs</b>	<b>295 231.74</b>	<b>286 845.00</b>	<b>8 386.74</b>	<b>2.92</b>	<b>168 996.89</b>	<b>126 234.85</b>	<b>74.70</b>	
<b>35 Églises et affaires religieuses</b>								
<b>350 Églises et affaires religieuses</b>								
<b>3500 Églises et affaires religieuses</b>								
<b>35000 Eglise - frais de cultes</b>								
35000.3612.00 Parts aux communes et assoc. Intercomm. - organistes-cultes	15 203.30	16 600.00	-1 396.70	-8.41	15 947.30	-744.00	-4.67	
35000.3636.00 Subventions accordées - Dons paroisses	2 401.75	3 300.00	-898.25	-27.22	2 411.90	-10.15	-0.42	
<b>35000 Eglise - frais de cultes</b>	<b>17 605.05</b>	<b>19 900.00</b>	<b>-2 294.95</b>	<b>-11.53</b>	<b>18 359.20</b>	<b>-754.15</b>	<b>-4.11</b>	
<b>35009 Eglise</b>								
35009.3010.00 Salaires du personnel communal - Eglise	1 491.07	2 110.00	-618.93	-29.33	1 032.45	458.62	44.42	
35009.3010.10 Remb. de tiers et prestations de services - charges salarial	0.00	0.00	0.00	0.00	-10.80	10.80	-100.00	
35009.3050.00 Cotisations patronales AVS, APG, AC, frais administratifs -	99.62	145.00	-45.38	-31.30	69.87	29.75	42.58	
35009.3052.00 Cotisations patronales à la caisse de pensions - Eglise	210.36	325.00	-114.64	-35.27	145.14	65.22	44.94	
35009.3053.00 Cotisations patronales aux assurances-accidents - Eglise	44.75	65.00	-20.25	-31.15	37.72	7.03	18.64	
35009.3054.00 Cotisations patronales aux caisses d'allocations familiales	39.43	55.00	-15.57	-28.31	28.85	10.58	36.67	
35009.3055.00 Cotisations patronales aux assurances IJM - Eglise	16.35	25.00	-8.65	-34.60	11.46	4.89	42.67	
35009.3101.00 Matériel d'exploitation, fournitures - Eglise	87.36	200.00	-112.64	-56.32	0.00	87.36		
35009.3109.00 Autres charges de matériel et de marchandises - Eglise	0.00	200.00	-200.00		0.00	0.00		
35009.3119.00 Matériel et mobilier - Eglise	0.00	500.00	-500.00		2 605.16	-2 605.16	-100.00	
35009.3120.00 Frais d'électricité - Eglise	13 841.85	12 000.00	1 841.85	15.35	14 113.95	-272.10	-1.93	Eglise, Installation pour maintien de la température (chœur de l'église) + chauffage électrique
35009.3130.00 Prestations de tiers - Eglise	9 292.70	7 500.00	1 792.70	23.90	9 460.40	-167.70	-1.77	Eglise, intervention par la société Klima concernant la ventilation et climatisation
35009.3130.03 Frais de téléphone - Eglise	1 191.60	1 200.00	-8.40	-0.70	1 191.60	0.00		
35009.3134.04 Primes d'assurances ECA - Eglise	1 180.95	1 400.00	-219.05	-15.65	1 181.60	-0.65	-0.06	
35009.3134.05 Primes d'assurances choses et bâtiments - Eglise	945.00	1 200.00	-255.00	-21.25	159.00	786.00	494.34	
35009.3144.00 Entretien des bâtiments, meubles - Eglise	540.70	1 500.00	-959.30	-63.95	1 757.70	-1 217.00	-69.24	
35009.3159.00 Entretien d'autres biens meubles et immobilisations incorpor	0.00	500.00	-500.00		0.00	0.00		
35009.3512.00 Attributions aux legs et fondations - Orgue Eglise	0.00	0.00	0.00		1 000.00	-1 000.00	-100.00	
35009.4390.00 Autres revenus - legs pour rénovation orgue	0.00	0.00	0.00		-1 000.00	1 000.00	-100.00	
<b>35009 Eglise</b>	<b>28 981.74</b>	<b>28 925.00</b>	<b>56.74</b>	<b>0.20</b>	<b>31 784.10</b>	<b>-2 802.36</b>	<b>-8.82</b>	
<b>3500 Églises et affaires religieuses</b>	<b>46 586.79</b>	<b>48 825.00</b>	<b>-2 238.21</b>	<b>-4.58</b>	<b>50 143.30</b>	<b>-3 556.51</b>	<b>-7.09</b>	
<b>350 Églises et affaires religieuses</b>	<b>46 586.79</b>	<b>48 825.00</b>	<b>-2 238.21</b>	<b>-4.58</b>	<b>50 143.30</b>	<b>-3 556.51</b>	<b>-7.09</b>	
<b>35 Églises et affaires religieuses</b>	<b>46 586.79</b>	<b>48 825.00</b>	<b>-2 238.21</b>	<b>-4.58</b>	<b>50 143.30</b>	<b>-3 556.51</b>	<b>-7.09</b>	
<b>3 Culture, sport et loisirs, église</b>	<b>415 676.66</b>	<b>411 520.00</b>	<b>4 156.66</b>	<b>1.01</b>	<b>267 168.60</b>	<b>148 508.06</b>	<b>55.59</b>	
<b>4 Santé</b>								
<b>49 Santé publique, non mentionné ailleurs</b>								
<b>490 Santé publique, non mentionné ailleurs</b>								
<b>4900 Santé publique, non mentionné ailleurs</b>								
<b>49000 Santé publique, non mentionné ailleurs</b>								
49000.3130.00 Prestations de tiers	13.80	100.00	-86.20	-86.20	0.00	13.80		
<b>49000 Santé publique, non mentionné ailleurs</b>	<b>13.80</b>	<b>100.00</b>	<b>-86.20</b>	<b>-86.20</b>	<b>0.00</b>	<b>13.80</b>	<b>0.00</b>	
<b>4900 Santé publique, non mentionné ailleurs</b>	<b>13.80</b>	<b>100.00</b>	<b>-86.20</b>	<b>-86.20</b>	<b>0.00</b>	<b>13.80</b>	<b>0.00</b>	
<b>490 Santé publique, non mentionné ailleurs</b>	<b>13.80</b>	<b>100.00</b>	<b>-86.20</b>	<b>-86.20</b>	<b>0.00</b>	<b>13.80</b>	<b>0.00</b>	
<b>49 Santé publique, non mentionné ailleurs</b>	<b>13.80</b>	<b>100.00</b>	<b>-86.20</b>	<b>-86.20</b>	<b>0.00</b>	<b>13.80</b>	<b>0.00</b>	
<b>4 Santé</b>	<b>13.80</b>	<b>100.00</b>	<b>-86.20</b>	<b>-86.20</b>	<b>0.00</b>	<b>13.80</b>	<b>0.00</b>	
<b>5 Prévoyance sociale</b>								
<b>53 Vieillesse et survivants</b>								
<b>535 Prestations et contributions seniors</b>								
<b>5350 Prestations et contributions seniors</b>								
<b>53500 Prestations et contributions seniors</b>								
53500.3105.00 Denrées alimentaires - Table au bistrot et apéro divers	0.00	0.00			2 997.00	-2 997.00	-100.00	
53500.3130.00 Prestations de tiers	3 057.78	5 150.00	-2 092.22	-40.63	1 319.80	1 737.98	131.69	Transports de la Croix Rouge
53500.3199.00 Autres charges d'exploitation	2 689.00	3 500.00	-811.00	-23.17	1 345.00	1 344.00	99.93	
53500.3637.00 Subventions accordées aux ménages privés - soins dentaires	1 847.75	5 000.00	-3 152.25	-63.05	2 663.65	-815.90	-30.63	
53500.4260.00 Remb. de tiers et prestations de services - frais de gestion	-500.00	0.00	-500.00		-500.00	0.00		
<b>53500 Prestations et contributions seniors</b>	<b>7 094.53</b>	<b>13 650.00</b>	<b>-6 555.47</b>	<b>-48.03</b>	<b>7 825.45</b>	<b>-730.92</b>	<b>-9.34</b>	
<b>5350 Prestations et contributions seniors</b>	<b>7 094.53</b>	<b>13 650.00</b>	<b>-6 555.47</b>	<b>-48.03</b>	<b>7 825.45</b>	<b>-730.92</b>	<b>-9.34</b>	
<b>535 Prestations et contributions seniors</b>	<b>7 094.53</b>	<b>13 650.00</b>	<b>-6 555.47</b>	<b>-48.03</b>	<b>7 825.45</b>	<b>-730.92</b>	<b>-9.34</b>	
<b>53 Vieillesse et survivants</b>	<b>7 094.53</b>	<b>13 650.00</b>	<b>-6 555.47</b>	<b>-48.03</b>	<b>7 825.45</b>	<b>-730.92</b>	<b>-9.34</b>	
<b>54 Famille et jeunesse</b>								
<b>544 Mesure pour la jeunesse</b>								
<b>5440 Mesure pour la jeunesse</b>								
<b>54400 Mesure pour la jeunesse</b>								
54400.3612.00 Parts aux communes et assoc. Intercomm. - local des jeunes	7 061.90	8 050.00	-988.10	-12.27	4 756.85	2 305.05	48.46	
<b>54400 Mesure pour la jeunesse</b>	<b>7 061.90</b>	<b>8 050.00</b>	<b>-988.10</b>	<b>-12.27</b>	<b>4 756.85</b>	<b>2 305.05</b>	<b>48.46</b>	
<b>5440 Mesure pour la jeunesse</b>	<b>7 061.90</b>	<b>8 050.00</b>	<b>-988.10</b>	<b>-12.27</b>	<b>4 756.85</b>	<b>2 305.05</b>	<b>48.46</b>	
<b>544 Mesure pour la jeunesse</b>	<b>7 061.90</b>	<b>8 050.00</b>	<b>-988.10</b>	<b>-12.27</b>	<b>4 756.85</b>	<b>2 305.05</b>	<b>48.46</b>	
<b>545 Prestations aux familles</b>								
<b>5450 Prestations aux familles</b>								
<b>54500 Prestations aux familles</b>								
54500.3132.00 Honoraires conseils externes, expertises - Constat de décès	3 092.15	1 000.00	2 092.15	209.22	809.65	2 282.50	281.91	Participation exceptionnelle à des frais d'incinération (CHF 2'758.75)
54500.3612.00 Parts aux communes et assoc. Intercomm. - FAJE-AJERCO, présc	207 514.94	265 750.00	-58 235.06	-21.91	158 696.51	48 818.43	30.76	
54500.3636.00 Subventions accordées - camps de vacances, garderie	3 350.00	2 100.00	1 250.00	59.52	2 155.45	1 194.55	55.42	Subvention accordée à la garderie des P'tits Tartreux non budgétée
54500.3637.00 Subventions accordées aux ménages privés	5 183.50	0.00	5 183.50		0.00	5 183.50		Nouveau : déductions accordées selon notre règlement des déchets (taxe déchet 2025)
54500.4612.00 Dédommag. communes et assoc. Intercom. - FAJE-AJERCO accueil	0.00	0.00	0.00		-20 161.71	20 161.71	-100.00	
<b>54500 Prestations aux familles</b>	<b>219 140.59</b>	<b>268 850.00</b>	<b>-49 709.41</b>	<b>-18.49</b>	<b>141 499.90</b>	<b>77 640.69</b>	<b>54.87</b>	
<b>5450 Prestations aux familles</b>	<b>219 140.59</b>	<b>268 850.00</b>	<b>-49 709.41</b>	<b>-18.49</b>	<b>141 499.90</b>	<b>77 640.69</b>	<b>54.87</b>	
<b>545 Prestations aux familles</b>	<b>219 140.59</b>	<b>268 850.00</b>	<b>-49 709.41</b>	<b>-18.49</b>	<b>141 499.90</b>	<b>77 640.69</b>	<b>54.87</b>	
<b>54 Famille et jeunesse</b>	<b>226 202.49</b>	<b>276 900.00</b>	<b>-50 697.51</b>	<b>-18.31</b>	<b>146 256.75</b>	<b>79 945.74</b>	<b>54.66</b>	
<b>57 Aide sociale et domaine de l'asile</b>								
<b>579 Assistance, non mentionné ailleurs</b>								

<b>5790 Administration des services sociaux</b>								
<b>57900 Administration des services sociaux, gestion administrative</b>								
57900.3612.00 Parts aux cantons et concordats - AAS et CSR	5 681.85	6 150.00	-468.15	-7.61	3 586.40	2 095.45	58.43	
57900.4612.00 Dédommag. communes et assoc. Intercom. - ARASPE	-1 531.80	0.00	-1 531.80		0.00	-1 531.80		Fonds de réserve dissous et remboursé aux communes
<b>57900 Administration des services sociaux, gestion administrative</b>	<b>4 150.05</b>	<b>6 150.00</b>	<b>-1 999.95</b>	<b>-32.52</b>	<b>3 586.40</b>	<b>563.65</b>	<b>15.72</b>	
<b>5790 Administration des services sociaux</b>	<b>4 150.05</b>	<b>6 150.00</b>	<b>-1 999.95</b>	<b>-32.52</b>	<b>3 586.40</b>	<b>563.65</b>	<b>15.72</b>	
<b>579 Assistance, non mentionné ailleurs</b>	<b>4 150.05</b>	<b>6 150.00</b>	<b>-1 999.95</b>	<b>-32.52</b>	<b>3 586.40</b>	<b>563.65</b>	<b>15.72</b>	
<b>57 Aide sociale et domaine de l'asile</b>	<b>4 150.05</b>	<b>6 150.00</b>	<b>-1 999.95</b>	<b>-32.52</b>	<b>3 586.40</b>	<b>563.65</b>	<b>15.72</b>	
<b>59 Prévoyance sociale, non mentionné ailleurs</b>								
<b>592 Actions d'entraide dans le pays</b>								
<b>5920 Actions d'entraide dans le pays</b>								
<b>59200 Actions d'entraide dans le pays</b>								
59200.3636.00 Subventions aux organisations privées - dons	2 400.00	4 500.00	-2 100.00	-46.67	2 700.00	-300.00	-11.11	
<b>59200 Actions d'entraide dans le pays</b>	<b>2 400.00</b>	<b>4 500.00</b>	<b>-2 100.00</b>	<b>-46.67</b>	<b>2 700.00</b>	<b>-300.00</b>	<b>-11.11</b>	
<b>5920 Actions d'entraide dans le pays</b>	<b>2 400.00</b>	<b>4 500.00</b>	<b>-2 100.00</b>	<b>-46.67</b>	<b>2 700.00</b>	<b>-300.00</b>	<b>-11.11</b>	
<b>592 Actions d'entraide dans le pays</b>	<b>2 400.00</b>	<b>4 500.00</b>	<b>-2 100.00</b>	<b>-46.67</b>	<b>2 700.00</b>	<b>-300.00</b>	<b>-11.11</b>	
<b>59 Prévoyance sociale, non mentionné ailleurs</b>	<b>2 400.00</b>	<b>4 500.00</b>	<b>-2 100.00</b>	<b>-46.67</b>	<b>2 700.00</b>	<b>-300.00</b>	<b>-11.11</b>	
<b>5 Prévoyance sociale</b>	<b>239 847.07</b>	<b>301 200.00</b>	<b>-61 352.93</b>	<b>-20.37</b>	<b>160 368.60</b>	<b>79 478.47</b>	<b>49.56</b>	
<b>6 Trafic et télécommunications</b>								
<b>61 Circulation routière</b>								
<b>615 Routes communales</b>								
<b>6150 Routes communales</b>								
<b>61500 Routes communales</b>								
61500.3010.00 Salaires du personnel communal	25 223.04	18 290.00	6 933.04	37.91	30 182.91	-4 959.87	-16.43	Répartition des salaires différente entre budget et comptes
61500.3010.10 Remb. de tiers et prestations de services - charges salarial	0.00	0.00	0.00		-367.45	367.45	-100.00	
61500.3050.00 Cotisations patronales AVS, APG, AC, frais administratifs	1 648.25	1 230.00	418.25	34.00	1 953.36	-305.11	-15.62	Lié au compte 3010
61500.3052.00 Cotisations patronales à la caisse de pensions	3 608.53	2 865.00	743.53	25.95	4 366.29	-757.76	-17.35	Lié au compte 3010
61500.3053.00 Cotisations patronales aux assurances-accidents	741.85	545.00	196.85	36.12	974.49	-232.64	-23.87	Lié au compte 3010
61500.3054.00 Cotisations patronales aux caisses d'allocations familiales	652.51	500.00	152.51	30.50	805.63	-153.12	-19.01	Lié au compte 3010
61500.3055.00 Cotisations patronales aux assurances IJM	271.32	200.00	71.32	35.66	321.63	-50.31	-15.64	Lié au compte 3010
61500.3090.00 Formation et perfectionnement du personnel	0.00	1 000.00	-1 000.00		0.00	0.00		
61500.3101.00 Matériel d'exploitation, fournitures	900.15	500.00	400.15	80.03	1 533.50	-633.35	-41.30	Achat de sel pour route (CHF 616.15)
61500.3111.00 Machines, appareils et véhicules	2 386.20	3 250.00	-863.80	-26.58	8 633.34	-6 247.14	-72.36	
61500.3120.00 Frais d'électricité	6 694.50	6 000.00	694.50	11.58	6 329.20	365.30	5.77	Electricité pour l'entier du village
61500.3130.00 Prestations de tiers	0.00	0.00	0.00		1 874.45	-1 874.45	-100.00	
61500.3132.00 Honoraires conseils externes, expertises	0.00	1 000.00	-1 000.00		0.00	0.00		
61500.3141.00 Entretien des routes, trottoirs	148 575.65	120 000.00	28 575.65	23.81	44 055.60	104 520.05	237.25	Frais supplémentaire pour les travaux du pont sur la Molombe, entretien fissure + regards plus élevé
61500.3141.01 Entretien des routes, éclairage public	12 653.15	15 500.00	-2 846.85	-18.37	12 600.15	53.00	0.42	
61500.3300.00 Amortissement PA	41 167.32	39 225.00	1 942.32	4.95	32 173.84	8 993.48	27.95	Amortissement des préavis routiers (sécurité routière, impasse Pontet, aménag. Routier et zone 30km/h)
61500.4260.00 Remb. de tiers et prestations de services - frais et dommage	-814.85	-500.00	-264.85	48.15	-550.00	-264.85	48.15	
61500.4479.00 Autres revenus, biens-fonds PA - macarons parcs	-237.00	-200.00	-37.00	18.50	-780.00	543.00	-69.62	
61500.4631.00 Subventions des cantons et concordats	0.00	-10 000.00	10 000.00		0.00	0.00		Pour travaux pont sur la Molombe. Attendre fin des travaux - En cours par la commune de Penthalaz
<b>61500 Routes communales</b>	<b>243 470.62</b>	<b>199 355.00</b>	<b>44 115.62</b>	<b>22.13</b>	<b>144 106.94</b>	<b>99 363.68</b>	<b>68.95</b>	
<b>6150 Routes communales</b>	<b>243 470.62</b>	<b>199 355.00</b>	<b>44 115.62</b>	<b>22.13</b>	<b>144 106.94</b>	<b>99 363.68</b>	<b>68.95</b>	
<b>6151 Places de stationnement</b>								
<b>61510 Autres</b>								
61510.4470.00 Loyers et fermages des biens-fonds PA - location Food truck	-240.00	0.00	-240.00	0.00	-160.00	-80.00	50.00	
<b>61510 Autres</b>	<b>-240.00</b>	<b>0.00</b>	<b>-240.00</b>	<b>0.00</b>	<b>-160.00</b>	<b>-80.00</b>	<b>50.00</b>	
<b>6151 Places de stationnement</b>	<b>-240.00</b>	<b>0.00</b>	<b>-240.00</b>	<b>0.00</b>	<b>-160.00</b>	<b>-80.00</b>	<b>50.00</b>	
<b>615 Routes communales</b>	<b>243 230.62</b>	<b>199 355.00</b>	<b>43 875.62</b>	<b>22.01</b>	<b>143 946.94</b>	<b>99 283.68</b>	<b>68.97</b>	
<b>619 Routes, non mentionné ailleurs</b>								
<b>6190 Routes, non mentionné ailleurs</b>								
<b>61900 Routes, non mentionné ailleurs "Service voirie"</b>								
61900.3010.00 Salaires du personnel communal	11 041.48	6 540.00	4 501.48	68.83	12 542.32	-1 500.84	-11.97	Répartition des salaires différente entre budget et comptes
61900.3010.10 Remb. de tiers et prestations de services - charges salarial	0.00	0.00	0.00		-216.20	216.20	-100.00	
61900.3050.00 Cotisations patronales AVS, APG, AC, frais administratifs	718.75	440.00	278.75	63.35	839.96	-121.21	-14.43	Lié au compte 3010
61900.3052.00 Cotisations patronales à la caisse de pensions	1 588.37	1 040.00	548.37	52.73	1 833.92	-245.55	-13.39	Lié au compte 3010
61900.3053.00 Cotisations patronales aux assurances-accidents	323.43	195.00	128.43	65.86	367.46	-44.03	-11.98	Lié au compte 3010
61900.3054.00 Cotisations patronales aux caisses d'allocations familiales	284.62	180.00	104.62	58.12	346.48	-61.86	-17.85	Lié au compte 3010
61900.3055.00 Cotisations patronales aux assurances IJM	118.25	75.00	43.25	57.67	138.27	-20.02	-14.48	Lié au compte 3010
61900.3090.00 Formation et perfectionnement du personnel	0.00	3 000.00	-3 000.00		1 234.85	-1 234.85	-100.00	
61900.3099.00 Autres charges du personnel	1 280.75	1 630.00	-349.25	-21.43	279.95	1 000.80	357.49	
61900.3101.00 Matériel d'exploitation, fournitures	669.50	500.00	169.50	33.90	557.05	112.45	20.19	Matériel d'exploitation et fourniture voirie
61900.3105.00 Denrées alimentaires - Frais de repas	0.00	0.00	0.00		724.70	-724.70	-100.00	
61900.3111.00 Machines, appareils et véhicules	1 330.65	4 400.00	-3 069.35	-69.76	239.05	1 091.60	456.64	
61900.3112.00 Vêtements et équipements de sécurité	3 427.05	3 200.00	227.05	7.10	2 943.80	483.25	16.42	Habits de travail et équipement de sécurité (EPI)
61900.3120.00 Frais carburant	2 335.80	3 000.00	-664.20	-22.14	2 593.60	-257.80	-9.94	
61900.3130.00 Prestations de tiers	645.20	2 300.00	-1 654.80	-71.95	4 874.70	-4 229.50	-86.76	
61900.3130.03 Frais de téléphone	548.61	600.00	-51.39	-8.57	323.20	225.41	69.74	
61900.3134.05 Primes d'assurances choses et bâtiments	3 312.10	4 000.00	-687.90	-17.20	3 369.00	-56.90	-1.69	
61900.3137.00 Impôts, taxes et émoluments	61.10	200.00	-138.90	-69.45	101.10	-40.00	-39.56	
61900.3151.00 Entretien de machines, appareils, véhicules	6 466.95	3 000.00	3 466.95	115.57	4 622.75	1 844.20	39.89	Préparation à l'expertise du tracteur (CHF 1'249.75), Dépannage remorque tracteur (CHF 1'351.95), divers entretien sur Goupil et Kangoo (CHF 718.65) et divers entretien des machines d'exploitation
61900.3161.00 Loyers, frais d'utilisations des immobilisations - machines	142.65	0.00	142.65		0.00	142.65		Location d'un broyeur pour entretien divers
61900.3170.00 Remboursement de frais effectifs	51.20	40.00	11.20	28.00	0.00	51.20		KM véhicule privé
<b>61900 Routes, non mentionné ailleurs "Service voirie"</b>	<b>34 346.46</b>	<b>34 340.00</b>	<b>6.46</b>	<b>0.02</b>	<b>37 715.96</b>	<b>-3 369.50</b>	<b>-8.93</b>	
<b>6190 Routes, non mentionné ailleurs</b>	<b>34 346.46</b>	<b>34 340.00</b>	<b>6.46</b>	<b>0.02</b>	<b>37 715.96</b>	<b>-3 369.50</b>	<b>-8.93</b>	
<b>619 Routes, non mentionné ailleurs</b>	<b>34 346.46</b>	<b>34 340.00</b>	<b>6.46</b>	<b>0.02</b>	<b>37 715.96</b>	<b>-3 369.50</b>	<b>-8.93</b>	
<b>61 Circulation routière</b>	<b>277 577.08</b>	<b>233 695.00</b>	<b>43 882.08</b>	<b>18.78</b>	<b>181 662.90</b>	<b>95 914.18</b>	<b>52.80</b>	
<b>62 Transports publics</b>								
<b>621 Infrastructures des transports publics</b>								
<b>6210 Infrastructures des transports publics</b>								
<b>62100 Transports publics Bus intercommunaux PPDLV</b>								
62100.3612.00 Parts aux communes et assoc. Intercomm. - bus PPDLV	37 037.25	37 600.00	-562.75	-1.50	37 128.05	-90.80	-0.24	
<b>62100 Transports publics Bus intercommunaux PPDLV</b>	<b>37 037.25</b>	<b>37 600.00</b>	<b>-562.75</b>	<b>-1.50</b>	<b>37 128.05</b>	<b>-90.80</b>	<b>-0.24</b>	
<b>6210 Infrastructures des transports publics</b>	<b>37 037.25</b>	<b>37 600.00</b>	<b>-562.75</b>	<b>-1.50</b>	<b>37 128.05</b>	<b>-90.80</b>	<b>-0.24</b>	
<b>621 Infrastructures des transports publics</b>	<b>37 037.25</b>	<b>37 600.00</b>	<b>-562.75</b>	<b>-1.50</b>	<b>37 128.05</b>	<b>-90.80</b>	<b>-0.24</b>	
<b>629 Transports publics, non mentionné ailleurs</b>								
<b>6290 Transports publics régionaux</b>								
<b>62900 Transports publics régionaux - Bassins 4</b>								
62900.3621.00 Péréquation financière et compensation des charges aux canto	72 862.20	82 600.00	-9 737.80	-11.79	71 084.10	1 778.10	2.50	
<b>62900 Transports publics régionaux - Bassins 4</b>	<b>72 862.20</b>	<b>82 600.00</b>	<b>-9 737.80</b>	<b>-11.79</b>	<b>71 084.10</b>	<b>1 778.10</b>	<b>2.50</b>	
<b>6290 Transports publics régionaux</b>	<b>72 862.20</b>	<b>82 600.00</b>	<b>-9 737.80</b>	<b>-11.79</b>	<b>71 084.10</b>	<b>1 778.10</b>	<b>2.50</b>	
<b>6299 Transports publics, non mentionné ailleurs</b>								
<b>62990 Transports publics régionaux - Cartes journalières</b>								
62990.4260.00 Commission s/carte journalière CFF vendue	-228.92	-100.00	-128.92	128.92	-151.00	-77.92	51.60	Ecriture de bouclément
<b>62990 Transports publics régionaux - Cartes journalières</b>	<b>-228.92</b>	<b>-100.00</b>	<b>-128.92</b>	<b>128.92</b>	<b>-151.00</b>	<b>-77.92</b>	<b>51.60</b>	
<b>6299 Transports publics, non mentionné ailleurs</b>	<b>-228.92</b>	<b>-100.00</b>	<b>-128.92</b>	<b>128.92</b>	<b>-151.00</b>	<b>-77.92</b>	<b>51.60</b>	
<b>629 Transports publics, non mentionné ailleurs</b>	<b>72 633.28</b>	<b>82 500.00</b>	<b>-9 866.72</b>	<b>-11.96</b>	<b>70 933.10</b>	<b>1 700.18</b>	<b>2.40</b>	
<b>62 Transports publics</b>	<b>109 670.53</b>	<b>120 100.00</b>	<b>-10 429.47</b>	<b>-8.68</b>	<b>108 061.15</b>	<b>1 609.38</b>	<b>1.49</b>	

<b>6 Trafic et télécommunications</b>	<b>387 247.61</b>	<b>353 795.00</b>	<b>33 452.61</b>	<b>9.46</b>	<b>289 724.05</b>	<b>97 523.56</b>	<b>33.66</b>	
<b>7 Protection de l'environnement et aménagement du territoire</b>								
<b>71 Approvisionnement en eau</b>								
<b>710 Approvisionnement en eau</b>								
<b>7100 Approvisionnement en eau</b>								
<b>71000 Approvisionnement en eau</b>								
71000.3010.00 Salaires du personnel communal	7 560.98	7 490.00	70.98	0.95	7 419.02	141.96	1.91	Répartition des salaires différente entre budget et comptes
71000.3010.10 Remb. de tiers et prestations de services - charges salarial	0.00	0.00	0.00		-194.55	194.55	-100.00	
71000.3050.00 Cotisations patronales AVS, APG, AC, frais administratifs	500.03	500.00	0.03	0.01	490.80	9.23	1.88	Lié au compte 3010
71000.3052.00 Cotisations patronales à la caisse de pensions	1 115.05	1 205.00	-89.95	-7.46	1 105.54	9.51	0.86	
71000.3053.00 Cotisations patronales aux assurances-accidents	209.44	210.00	-0.56	-0.27	229.39	-19.95	-8.70	
71000.3054.00 Cotisations patronales aux caisses d'allocations familiales	198.01	205.00	-6.99	-3.41	202.45	-4.44	-2.19	
71000.3055.00 Cotisations patronales aux assurances IJM	82.31	80.00	2.31	2.89	80.72	1.59	1.97	Lié au compte 3010
71000.3090.00 Formation et perfectionnement du personnel	0.00	800.00	-800.00		0.00	0.00		
71000.3101.00 Matériel d'exploitation, fournitures	681.36	800.00	-118.64	-14.83	601.20	80.16	13.33	
71000.3109.00 Appareils et matériels destinés à la revente	1 880.95	5 250.00	-3 369.05	-64.17	1 911.43	-30.48	-1.59	
71000.3111.00 Machines, appareils et véhicules	808.00	3 000.00	-2 192.00	-73.07	0.00	808.00		
71000.3112.00 Vêtements et équipements de sécurité	66.49	0.00	66.49		546.48	-479.99	-87.83	Révision moniteur multi-gaz
71000.3120.00 Frais d'électricité	28 597.63	25 000.00	3 597.63	14.39	33 248.43	-4 650.80	-13.99	Electricité du réseau d'eau potable
71000.3120.02 Frais d'eau	4 262.99	10 000.00	-5 737.01	-57.37	0.00	4 262.99		
71000.3130.00 Prestations de tiers	28 541.66	66 575.00	-38 033.34	-57.13	37 293.84	-8 752.18	-23.47	
71000.3130.03 Frais de téléphone	1 538.08	1 660.00	-121.92	-7.34	1 683.54	-145.46	-8.64	
71000.3134.04 Primes d'assurances ECA	1 880.85	2 185.00	-304.15	-13.92	1 875.55	5.30	0.28	
71000.3134.05 Primes d'assurances choses et bâtiments	1 805.20	0.00	1 805.20		822.75	982.45	119.41	Renouvellement de l'assurance bâtiment incluant des bâtiments pour l'eau
71000.3137.00 Impôts, taxes et émoluments - autorisations	275.00	300.00	-25.00	-8.33	275.00	0.00		
71000.3143.00 Entretien des bâtiments et installations	11 410.34	40 500.00	-29 089.66	-71.83	6 427.52	4 982.82	77.52	
71000.3143.01 Entretien des canalisations	0.00	10 000.00	-10 000.00		6 881.08	-6 881.08	-100.00	
71000.3158.00 Charges d'utilisation informatiques - licences	822.99	900.00	-77.01	-8.56	822.99	0.00		
71000.3159.00 Entretien d'autres biens meubles et immobilisations incorpor	3 164.99	7 800.00	-4 635.01	-59.42	3 190.29	-25.30	-0.79	
71000.3169.00 Autres loyers et frais d'utilisation	364.93	500.00	-135.07	-27.01	365.23	-0.30	-0.08	
71000.3181.00 Pertes sur créances effectives	0.10	100.00	-99.90	-99.90	0.00	0.10		
71000.3190.00 Prestations de dommages et intérêts	2 166.98	0.00	2 166.98		0.00	2 166.98		Remb. P. Clément pour produit endommagé suite à la pollution de l'eau
71000.3192.00 Indemnités de droit - vente à Bettens	0.00	5 000.00	-5 000.00		0.00	0.00		
71000.3300.00 Amortissement PA	18 205.84	17 750.00	455.84	2.57	18 205.84	0.00		Amortissement des préavis eau potable (conduites En Frossar-Rionzy, JVG-Montets-Cottet, Pressoir)
71000.3612.00 Parts aux communes et assoc. Intercomm.	1 495.58	2 000.00	-504.42	-25.22	7 315.31	-5 819.73	-79.56	
71000.4120.00 Patentes et concessions, vente d'eau	-62 667.02	-65 000.00	2 332.98	-3.59	-60 356.41	-2 310.61	3.83	Facturation en 06/2025 et 12/2025
71000.4120.01 Patentes et concessions, vente d'eau (hors Dailens)	-478.30	0.00	478.30		0.00	-478.30		
71000.4240.00 Taxes d'utilisation et prestations de service - taxes de rac	-8 555.15	-1 500.00	-7 055.15	470.34	-5 418.00	-3 137.15	57.90	
71000.4260.00 Remb. de tiers et prestations de services - frais et dommage	10 722.40	0.00	10 722.40		-27 043.20	37 765.60	-139.65	Décompte étude régionale distribution de l'eau potable
71000.4479.00 Autres revenus, Location et concession compteurs d'eau	-18 019.24	-18 000.00	-19.24	0.11	-18 220.14	200.90	-1.10	Facturation en 06/2025 et 12/2025
71000.4510.00 Prélèvements sur les financements spéciaux - eau	-16 818.47	-122 410.00	105 591.53	-86.26	-12 394.50	-4 423.97	35.69	Lié au résultat du compte 71000
71000.4612.00 Dédommag. communes et assoc. Intercomm. - Prestations de serv	-1 493.00	-1 500.00	7.00	-0.47	-5 767.60	4 274.60	-74.11	
71000.4634.00 Subventions des entreprises publiques - ECA	-18 727.00	0.00	18 727.00		0.00	-18 727.00		Subvention ECA sur étude régionale distribution de l'eau potable
71000.4940.00 Imputations internes pour intérêts et charges financières th	-1 600.00	-1 400.00	-200.00	14.29	-1 600.00	0.00		Intérêt calcul (écriture interne)
<b>71000 Approvisionnement en eau</b>	<b>0.00</b>	<b>0.00</b>	<b>0.00</b>	<b>0.00</b>	<b>0.00</b>	<b>0.00</b>	<b>0.00</b>	
<b>7100 Approvisionnement en eau</b>	<b>0.00</b>	<b>0.00</b>	<b>0.00</b>	<b>0.00</b>	<b>0.00</b>	<b>0.00</b>	<b>0.00</b>	
<b>710 Approvisionnement en eau</b>	<b>0.00</b>	<b>0.00</b>	<b>0.00</b>	<b>0.00</b>	<b>0.00</b>	<b>0.00</b>	<b>0.00</b>	
<b>71 Approvisionnement en eau</b>	<b>0.00</b>	<b>0.00</b>	<b>0.00</b>	<b>0.00</b>	<b>0.00</b>	<b>0.00</b>	<b>0.00</b>	
<b>72 Traitements des eaux usées</b>								
<b>720 Traitements des eaux usées</b>								
<b>7200 Traitements des eaux usées</b>								
<b>72000 Traitements des eaux usées</b>								
72000.3010.00 Salaires du personnel communal	3 287.58	3 855.00	-567.42	-14.72	3 566.53	-278.95	-7.82	
72000.3010.10 Remb. de tiers et prestations de services - charges salarial	0.00	0.00	0.00		-46.45	46.45	-100.00	
72000.3050.00 Cotisations patronales AVS, APG, AC, frais administratifs	217.23	260.00	-42.77	-16.45	235.53	-18.30	-7.77	
72000.3052.00 Cotisations patronales à la caisse de pensions	492.26	635.00	-142.74	-22.48	546.02	-53.76	-9.85	
72000.3053.00 Cotisations patronales aux assurances-accidents	76.90	90.00	-13.10	-14.56	88.66	-11.76	-13.26	
72000.3054.00 Cotisations patronales aux caisses d'allocations familiales	85.96	105.00	-19.04	-18.13	97.29	-11.33	-11.65	
72000.3055.00 Cotisations patronales aux assurances IJM	35.78	40.00	-4.22	-10.55	38.78	-3.00	-7.74	
72000.3101.00 Matériel d'exploitation, fournitures	0.00	200.00	-200.00		0.00	0.00		
72000.3111.00 Machines, appareils et véhicules	0.00	500.00	-500.00		0.00	0.00		
72000.3112.00 Vêtements et équipements de sécurité	409.38	0.00	409.38		546.51	-137.13	-25.09	Révision moniteur multi-gaz
72000.3120.00 Frais d'électricité	760.06	1 000.00	-239.94	-23.99	635.19	124.87	19.66	
72000.3120.01 Epuration	19.61	50.00	-30.39	-60.78	19.52	0.09	0.46	
72000.3130.00 Prestations de tiers	1 013.92	17 500.00	-16 486.08	-94.21	1 879.74	-865.82	-46.06	
72000.3130.03 Frais de téléphone	280.32	300.00	-19.68	-6.56	280.30	0.02	0.01	
72000.3134.04 Primes d'assurances ECA	303.35	400.00	-96.65	-24.16	304.85	-1.50	-0.49	
72000.3134.05 Primes d'assurances choses et bâtiments	155.50	200.00	-44.50	-22.25	60.55	94.95	156.81	
72000.3143.00 Entretien des canalisations et installations - Dailens	8 731.44	18 000.00	-9 268.56	-51.49	23 815.96	-15 084.52	-63.34	
72000.3160.00 Loyers, baux à ferme et droit de passage	13 000.00	13 000.00	0.00		13 000.00	0.00		
72000.3300.00 Amortissement PA	95 970.90	89 950.00	6 020.90	6.69	95 970.90	0.00		Amortissement des préavis pour l'épuration
72000.3510.00 Attributions aux financements spéciaux	15 658.66	0.00	15 658.66		0.00	15 658.66		Lié au résultat du compte 72000
72000.3612.00 Parts aux communes et assoc. Intercomm. - Entretien STEP - L	30 940.30	39 000.00	-8 059.70	-20.67	28 886.40	2 053.90	7.11	
72000.3940.00 Imputations internes pour intérêts et charges financières th	15 300.00	19 200.00	-3 900.00	-20.31	17 600.00	-2 300.00	-13.07	
72000.4240.00 Taxes d'utilisation et prestations de service - taxes d'épur	-134 875.00	-142 500.00	7 625.00	-5.35	-126 225.00	-8 650.00	6.85	Facturation en 06/2025 et 12/2025
72000.4240.01 Taxes d'utilisation et prestations de service - taxes de rac	-11 265.10	-3 000.00	-8 265.10	275.50	-5 418.00	-5 847.10	107.92	
72000.4260.01 Remb. de tiers et prestations de services - ZI Graveys	-40 599.05	-36 980.00	-3 619.05	9.79	-31 978.50	-8 620.55	26.96	Remboursement des entreprises à la ZI pour frais STEP de Lussery-Villars et Vacuflow
72000.4510.00 Prélèvements sur les financements spéciaux - épuration	0.00	-21 805.00	21 805.00		-23 904.78	23 904.78	-100.00	Lié au résultat du compte 72000
<b>72000 Traitements des eaux usées</b>	<b>0.00</b>	<b>0.00</b>	<b>0.00</b>	<b>0.00</b>	<b>0.00</b>	<b>0.00</b>	<b>0.00</b>	
<b>7200 Traitements des eaux usées</b>	<b>0.00</b>	<b>0.00</b>	<b>0.00</b>	<b>0.00</b>	<b>0.00</b>	<b>0.00</b>	<b>0.00</b>	
<b>720 Traitements des eaux usées</b>	<b>0.00</b>	<b>0.00</b>	<b>0.00</b>	<b>0.00</b>	<b>0.00</b>	<b>0.00</b>	<b>0.00</b>	
<b>72 Traitements des eaux usées</b>	<b>0.00</b>	<b>0.00</b>	<b>0.00</b>	<b>0.00</b>	<b>0.00</b>	<b>0.00</b>	<b>0.00</b>	
<b>73 Gestion des déchets</b>								
<b>730 Gestion des déchets</b>								
<b>7300 Gestion des déchets urbains</b>								
<b>73000 Gestion des déchets urbains</b>								
73000.3010.00 Salaires du personnel communal	23 449.17	25 440.00	-1 990.83	-7.83	21 791.41	1 657.76	7.61	
73000.3010.10 Remb. de tiers et prestations de services - charges salarial	0.00	0.00	0.00		-46.45	46.45	-100.00	
73000.3050.00 Cotisations patronales AVS, APG, AC, frais administratifs	810.82	960.00	-149.18	-15.54	728.86	81.96	11.24	
73000.3052.00 Cotisations patronales à la caisse de pensions	690.07	775.00	-84.93	-10.96	743.71	-53.64	-7.21	
73000.3053.00 Cotisations patronales aux assurances-accidents	392.75	425.00	-32.25	-7.59	406.59	-13.84	-3.40	
73000.3054.00 Cotisations patronales aux caisses d'allocations familiales	320.92	390.00	-69.08	-17.71	300.66	20.26	6.74	
73000.3055.00 Cotisations patronales aux assurances IJM	255.41	280.00	-24.59	-8.78	237.43	17.98	7.57	
73000.3090.00 Formation et perfectionnement du personnel	0.00	500.00	-500.00		0.00	0.00		
73000.3099.00 Autres charges du personnel	198.33	200.00	-1.67	-0.83	0.00	198.33		
73000.3101.00 Matériel d'exploitation, fournitures	156.38	1 200.00	-1 043.62	-86.97	78.63	77.75	98.88	
73000.3111.00 Machines, appareils et véhicules	0.00	10 600.00	-10 600.00		691.87	-691.87	-100.00	
73000.3112.00 Vêtements et équipements de sécurité	233.91	1 000.00	-766.09	-76.61	918.42	-684.51	-74.53	
73000.3130.00 Prestations de tiers	59 547.02	80 400.00	-20 852.98	-25.94	64 901.47	-5 354.45	-8.25	

73000.3132.00 Honoraires conseils externes, expertises	1 065.63	0.00	1 065.63		0.00	1 065.63		Conventions pour installation et acte de servitude pour Villiger Rue du Bourquin
73000.3134.04 Primes d'assurances ECA	58.30	120.00	-61.70	-51.42	74.75	-16.45	-22.01	
73000.3134.05 Primes d'assurances choses et bâtiments	6.80	150.00	-143.20	-95.47	0.00	6.80		
73000.3144.00 Entretien des bâtiments, postes de collecte et containers	4 311.54	8 000.00	-3 688.46	-46.11	9 354.31	-5 042.77	-53.91	
73000.3161.00 Loyers, frais d'utilisations des immobilisations - location	3 166.51	0.00	3 166.51		0.00	3 166.51		Location benne déchets verts à la déchetterie - 2024 sous compte 73000.3130.00
73000.3181.00 Pertes sur créances effectives	224.51	1 000.00	-775.49	-77.55	0.00	224.51		
73000.3510.00 Attributions aux financements spéciaux	18 112.24	0.00	18 112.24		4 253.22	13 859.02	325.85	Lié au résultat du compte 73000
73000.3614.00 Parts aux entreprises publiques - Déchets taxés - Valorsa	33 944.24	37 000.00	-3 055.76	-8.26	30 386.31	3 557.93	11.71	
73000.4240.00 Taxes d'utilisation et prestations de service - taxes aux mé	-81 438.67	-81 000.00	-438.67	0.54	-79 289.61	-2 149.06	2.71	
73000.4240.01 Taxes d'utilisation et prestations de service - taxes aux en	-5 408.30	-6 000.00	591.70	-9.86	-5 600.00	191.70	-3.42	Budget pour taxe entreprise trop élevé
73000.4240.02 Taxes d'utilisation et prestations de service - Part sociale	-5 183.50	0.00	-5 183.50		0.00	-5 183.50		Nouveau : déductions accordées selon notre règlement des déchets (taxe déchet 2025)=>compte 54500.3637.00
73000.4260.00 Remb. de tiers et prestations de services - frais et dommage	-5 742.57	-4 350.00	-1 392.57	32.01	-7 380.60	1 638.03	-22.19	
73000.4260.01 Remb. de tiers et prestations de services - rétrocession tax	-46 115.55	-44 000.00	-2 115.55	4.81	-42 550.98	-3 564.57	8.38	Retrocession taxe au sac (décompte par Valorsa)
73000.4260.02 Remb. de tiers et prestations de services - ristourne verre	-2 955.96	-3 800.00	844.04	-22.21	0.00	-2 955.96		Ristourne pour verre
73000.4270.00 Amendes	-100.00	-100.00	0.00		0.00	-100.00		
73000.4510.00 Prélèvements sur les financements spéciaux - déchetterie	0.00	-29 190.00	29 190.00		0.00	0.00		Lié au résultat du compte 73000, pour 2025 on fait une attribution au fonds
<b>73000 Gestion des déchets urbains</b>	<b>0.00</b>	<b>0.00</b>	<b>0.00</b>	<b>0.00</b>	<b>0.00</b>	<b>0.00</b>	<b>0.00</b>	
<b>7300 Gestion des déchets urbains</b>	<b>0.00</b>	<b>0.00</b>	<b>0.00</b>	<b>0.00</b>	<b>0.00</b>	<b>0.00</b>	<b>0.00</b>	
<b>7301 Gestion des déchets non urbains</b>								
<b>73010 Gestion des déchets non urbains</b>								
73010.3101.00 Matériel d'exploitation, fournitures	0.00	50.00	-50.00		0.00	0.00		
73010.3130.00 Prestations de tiers	408.95	1 000.00	-591.05	-59.11	896.16	-487.21	-54.37	
73010.3614.00 Parts aux entreprises publiques - Déchets urbain - Valorsa	1 024.62	1 100.00	-75.38	-6.85	1 116.38	-91.76	-8.22	
73010.4479.00 Autres revenus, biens-fonds PA - locations Villiger	-777.00	-780.00	3.00	-0.38	-777.00	0.00		Budget arrondi
<b>73010 Gestion des déchets non urbains</b>	<b>656.57</b>	<b>1 370.00</b>	<b>-713.43</b>	<b>-52.08</b>	<b>1 235.54</b>	<b>-578.97</b>	<b>-46.86</b>	
<b>7301 Gestion des déchets non urbains</b>	<b>656.57</b>	<b>1 370.00</b>	<b>-713.43</b>	<b>-52.08</b>	<b>1 235.54</b>	<b>-578.97</b>	<b>-46.86</b>	
<b>730 Gestion des déchets</b>	<b>656.57</b>	<b>1 370.00</b>	<b>-713.43</b>	<b>-52.08</b>	<b>1 235.54</b>	<b>-578.97</b>	<b>-46.86</b>	
<b>73 Gestion des déchets</b>	<b>656.57</b>	<b>1 370.00</b>	<b>-713.43</b>	<b>-52.08</b>	<b>1 235.54</b>	<b>-578.97</b>	<b>-46.86</b>	
<b>74 Aménagements</b>								
<b>741 Corrections de cours d'eau</b>								
<b>7411 Cours d'eau</b>								
<b>74110 Cours d'eau, rives</b>								
74110.3010.00 Salaires du personnel communal	1 033.05	1 035.00	-1.95	-0.19	1 018.87	14.18	1.39	
74110.3010.10 Remb. de tiers et prestations de services - charges salarial	0.00	0.00	0.00		-21.60	21.60	-100.00	
74110.3050.00 Cotisations patronales AVS, APG, AC, frais administratifs	67.99	70.00	-2.01	-2.87	67.14	0.85	1.27	
74110.3052.00 Cotisations patronales à la caisse de pensions	148.77	160.00	-11.23	-7.02	148.03	0.74	0.50	
74110.3053.00 Cotisations patronales aux assurances-accidents	30.42	30.00	0.42	1.40	33.94	-3.52	-10.37	Lié au compte 3010
74110.3054.00 Cotisations patronales aux caisses d'allocations familiales	26.88	30.00	-3.12	-10.40	27.75	-0.87	-3.14	
74110.3055.00 Cotisations patronales aux assurances IJM	11.13	10.00	1.13	11.30	11.02	0.11	1.00	Lié au compte 3010
74110.3132.00 Honoraires conseils externes, expertises	0.00	500.00	-500.00		1 626.00	-1 626.00	-100.00	
74110.3142.00 Entretien des cours d'eau	0.00	1 000.00	-1 000.00		789.15	-789.15	-100.00	
<b>74110 Cours d'eau, rives</b>	<b>1 318.24</b>	<b>2 835.00</b>	<b>-1 516.76</b>	<b>-53.50</b>	<b>3 700.30</b>	<b>-2 382.06</b>	<b>-64.37</b>	
<b>7411 Cours d'eau</b>	<b>1 318.24</b>	<b>2 835.00</b>	<b>-1 516.76</b>	<b>-53.50</b>	<b>3 700.30</b>	<b>-2 382.06</b>	<b>-64.37</b>	
<b>741 Corrections de cours d'eau</b>	<b>1 318.24</b>	<b>2 835.00</b>	<b>-1 516.76</b>	<b>-53.50</b>	<b>3 700.30</b>	<b>-2 382.06</b>	<b>-64.37</b>	
<b>74 Aménagements</b>	<b>1 318.24</b>	<b>2 835.00</b>	<b>-1 516.76</b>	<b>-53.50</b>	<b>3 700.30</b>	<b>-2 382.06</b>	<b>-64.37</b>	
<b>77 Protection de l'environnement, autres</b>								
<b>771 Cimetières, crématoires</b>								
<b>7710 Cimetières, crématoires</b>								
<b>77100 Cimetières</b>								
77100.3010.00 Salaires du personnel communal	5 746.22	4 695.00	1 051.22	22.39	4 999.88	746.34	14.93	Heures plus importantes pour le nettoyage du cimetière
77100.3050.00 Cotisations patronales AVS, APG, AC, frais administratifs	130.82	315.00	-184.18	-58.47	330.48	-199.66	-60.42	
77100.3052.00 Cotisations patronales à la caisse de pensions	198.27	265.00	-66.73	-25.18	241.72	-43.45	-17.98	
77100.3053.00 Cotisations patronales aux assurances-accidents	104.72	100.00	4.72	4.72	108.62	-3.90	-3.59	Lié au compte 3010
77100.3054.00 Cotisations patronales aux caisses d'allocations familiales	51.72	125.00	-73.28	-58.62	136.32	-84.60	-62.06	
77100.3055.00 Cotisations patronales aux assurances IJM	62.39	55.00	7.39	13.44	54.38	8.01	14.73	Lié au compte 3010
77100.3101.00 Matériel d'exploitation, fournitures	5.50	200.00	-194.50	-97.25	0.00	5.50		
77100.3111.00 Machines, appareils et véhicules	0.00	200.00	-200.00		254.70	-254.70	-100.00	
77100.3112.00 Vêtements et équipements de sécurité	90.45	0.00	90.45		0.00	90.45		Pantalons et chaussures de sécurité pour jeune employé pour nettoyage du cimetière
77100.3130.00 Prestations de tiers	0.00	1 000.00	-1 000.00		0.00	0.00		
77100.3134.04 Primes d'assurances ECA	0.00	55.00	-55.00		0.00	0.00		
77100.3134.05 Primes d'assurances choses et bâtiments	5.30	0.00	5.30		0.00	5.30		Renouvellement de l'assurance bâtiment incluant cabane à outil au cimetière
77100.3140.00 Entretien cimetière	1 148.10	1 000.00	148.10	14.81	50 256.31	-49 108.21	-97.72	Entretien toiture maison du cimetière CHF 408.60
77100.3300.00 Amortissement PA	10 394.74	8 380.00	2 014.74	24.04	10 394.74	0.00		Amortissement du préavis aménagement du cimetière
<b>77100 Cimetières</b>	<b>17 938.23</b>	<b>16 390.00</b>	<b>1 548.23</b>	<b>9.45</b>	<b>66 777.15</b>	<b>-48 838.92</b>	<b>-73.14</b>	
<b>7710 Cimetières, crématoires</b>	<b>17 938.23</b>	<b>16 390.00</b>	<b>1 548.23</b>	<b>9.45</b>	<b>66 777.15</b>	<b>-48 838.92</b>	<b>-73.14</b>	
<b>771 Cimetières, crématoires</b>	<b>17 938.23</b>	<b>16 390.00</b>	<b>1 548.23</b>	<b>9.45</b>	<b>66 777.15</b>	<b>-48 838.92</b>	<b>-73.14</b>	
<b>779 Protection de l'environnement, non mentionné ailleurs</b>								
<b>7790 Protection de l'environnement, non mentionné ailleurs</b>								
<b>77900 Protection de l'environnement, non mentionné ailleurs - ECOB</b>								
77900.3130.00 Prestations de tiers - travaux extérieurs PECC	22 869.09	14 000.00	8 869.09	63.35	1 131.95	21 737.14	1 920.33	Ne sera pas repris du fonds, décision municipale du 12.05.2025
77900.3132.00 Honoraires conseils externes, expertises	2 002.89	2 500.00	-497.11	-19.88	7 868.18	-5 865.29	-74.54	Ne sera pas repris du fonds, décision municipale du 12.05.2025
77900.3511.00 Attribution au fonds - Ecobonus habitants	49 114.15	60 000.00	-10 885.85	-18.14	0.00	49 114.15		
77900.3511.01 Attribution au fonds - Ecobonus communal	21 288.70	0.00	21 288.70		0.00	21 288.70		Frais liés à la commune
77900.3637.00 Subventions accordées aux ménages privés - Ecobonus-habitant	50 788.30	60 000.00	-9 211.70	-15.35	129 845.55	-79 057.25	-60.89	
77900.4240.00 Taxes d'utilisation et prestations de service - Romande Ener	-57 660.00	0.00	-57 660.00		0.00	-57 660.00		**Romande Energie, décompte 2024 et acompte 2025 taxe d'utilisation au sol
77900.4260.01 Remb. de tiers et prestations de services - Plan climat	-40.00	0.00	-40.00		-180.00	140.00	-77.78	
77900.4511.00 Prélèvements sur les fonds - Ecobonus-habitants	-50 788.30	-60 000.00	9 211.70	-15.35	-7 417.35	-43 370.95	584.72	Lié aux frais pour les habitants
77900.4511.01 Prélèvements sur les fonds - Ecobonus communal	-21 288.70	0.00	-21 288.70		-71 669.08	50 380.38	-70.30	Lié aux frais pour la commune
77900.4611.00 Dédommagements des cantons et concordats - protection enviro	0.00	0.00	0.00		-1 600.00	1 600.00	-100.00	
77900.4631.00 Subventions des cantons et concordats - Protection de l'envi	-8 609.55	-1 175.00	-7 434.55	632.73	0.00	-8 609.55		Ne sera pas attribué au fonds, décision municipale du 12.05.2025
77900.4636.00 Subventions des organisations privées à but non lucratif	-6 260.30	0.00	-6 260.30		0.00	-6 260.30		
77900.4980.00 Transfert internes entre services - indemnité Romande Energi	0.00	-60 000.00	60 000.00		0.00	0.00		**Pas effectué car l'indemnité de la Romande Energie a été comptabilisée directement à la fonction 77900
<b>77900 Protection de l'environnement, non mentionné ailleurs - ECOB</b>	<b>1 416.28</b>	<b>15 325.00</b>	<b>-13 908.72</b>	<b>-90.76</b>	<b>57 979.25</b>	<b>-56 562.97</b>	<b>-97.56</b>	
<b>7790 Protection de l'environnement, non mentionné ailleurs</b>	<b>1 416.28</b>	<b>15 325.00</b>	<b>-13 908.72</b>	<b>-90.76</b>	<b>57 979.25</b>	<b>-56 562.97</b>	<b>-97.56</b>	
<b>779 Protection de l'environnement, non mentionné ailleurs</b>	<b>1 416.28</b>	<b>15 325.00</b>	<b>-13 908.72</b>	<b>-90.76</b>	<b>57 979.25</b>	<b>-56 562.97</b>	<b>-97.56</b>	
<b>77 Protection de l'environnement, autres</b>	<b>19 354.51</b>	<b>31 715.00</b>	<b>-12 360.49</b>	<b>-38.97</b>	<b>124 756.40</b>	<b>-105 401.89</b>	<b>-84.49</b>	
<b>79 Aménagement du territoire</b>								
<b>790 Aménagement du territoire</b>								
<b>7900 Aménagement du territoire, urbanisme et police des constructions</b>								
<b>79000 Aménagement du territoire, urbanisme</b>								
79000.3102.00 Imprimés, publications - annonces	0.00	500.00	-500.00		224.30	-224.30	-100.00	
79000.3130.00 Prestations de tiers	0.00	500.00	-500.00		150.25	-150.25	-100.00	
79000.3132.00 Honoraires conseils externes, expertises	8 222.45	0.00	8 222.45		0.00	8 222.45		Honoraire avocat - Recours projet décharge de la Vernette
79000.3300.00 Amortissement PA	7 858.35	0.00	7 858.35		26 124.35	-18 266.00	-69.92	Amortissement en 1x - préavis révision PGA et son règlement
79000.4210.00 Emoluments administratifs - taxe d'utilisation ou de fouille	-977.00	0.00	-977.00		0.00	-977.00		
79000.4631.00 Subventions des cantons et concordats	0.00	0.00	0.00		-2 000.00	2 000.00	-100.00	
<b>79000 Aménagement du territoire, urbanisme</b>	<b>15 103.80</b>	<b>1 000.00</b>	<b>14 103.80</b>	<b>1 410.38</b>	<b>24 498.90</b>	<b>-9 395.10</b>	<b>-38.35</b>	
<b>79001 Police des constructions</b>								
79001.3000.00 Vacations et jetons de la commission de salubrité	0.00	2 500.00	-2 500.00		1 040.00	-1 040.00	-100.00	

79001.3010.00 Salaires du personnel communal	8 079.43	16 120.00	-8 040.57	-49.88	8 194.84	-115.41	-1.41	
79001.3050.00 Cotisations patronales AVS, APG, AC, frais administratifs	534.71	1 080.00	-545.29	-50.49	542.15	-7.44	-1.37	
79001.3052.00 Cotisations patronales à la caisse de pensions	1 175.89	2 550.00	-1 374.11	-53.89	1 220.06	-44.17	-3.62	
79001.3053.00 Cotisations patronales aux assurances-accidents	153.78	305.00	-151.22	-49.58	156.02	-2.24	-1.44	
79001.3054.00 Cotisations patronales aux caisses d'allocations familiales	211.66	440.00	-228.34	-51.90	223.73	-12.07	-5.39	
79001.3055.00 Cotisations patronales aux assurances IJM	88.02	175.00	-86.98	-49.70	89.31	-1.29	-1.44	
79001.3090.00 Formation et perfectionnement du personnel	18.00	500.00	-482.00	-96.40	0.00	18.00		
79001.3130.00 Prestations de tiers - Police des constructions	9 664.31	9 000.00	664.31	7.38	8 734.75	929.56	10.64	Prestation du STI pour étude et permis de construire/habiter
79001.3132.00 Honoraires conseils externes, expertises - Police des constr	11 218.75	5 000.00	6 218.75	124.38	6 996.45	4 222.30	60.35	Divers études par un avocat pour des dossiers de construction
79001.3170.00 Remboursement de frais effectifs	0.00	100.00	-100.00		0.00	0.00		
79001.4210.00 Emoluments administratifs - Police des constructions	-10 462.55	-5 500.00	-4 962.55	90.23	-7 685.40	-2 777.15	36.14	
79001.4260.00 Remb. de tiers et prestations de services - frais et dommage	-5 040.00	-3 000.00	-2 040.00	68.00	-3 100.00	-1 940.00	62.58	Prestation du STI et autre frais refacturés pour permis de construire/habiter
<b>79001 Police des constructions</b>	<b>15 642.00</b>	<b>29 270.00</b>	<b>-13 628.00</b>	<b>-46.56</b>	<b>16 411.91</b>	<b>-769.91</b>	<b>-4.69</b>	
<b>7900 Aménagement du territoire, urbanisme et police des constructions</b>	<b>30 745.80</b>	<b>30 270.00</b>	<b>475.80</b>	<b>1.57</b>	<b>40 910.81</b>	<b>-10 165.01</b>	<b>-24.85</b>	
<b>790 Aménagement du territoire</b>	<b>30 745.80</b>	<b>30 270.00</b>	<b>475.80</b>	<b>1.57</b>	<b>40 910.81</b>	<b>-10 165.01</b>	<b>-24.85</b>	
<b>79 Aménagement du territoire</b>	<b>30 745.80</b>	<b>30 270.00</b>	<b>475.80</b>	<b>1.57</b>	<b>40 910.81</b>	<b>-10 165.01</b>	<b>-24.85</b>	
<b>7 Protection de l'environnement et aménagement du territoire</b>	<b>52 075.12</b>	<b>66 190.00</b>	<b>-14 114.88</b>	<b>-21.32</b>	<b>170 603.05</b>	<b>-118 527.93</b>	<b>-69.48</b>	
<b>8 Economie publique</b>								
<b>82 Sylviculture</b>								
<b>820 Sylviculture</b>								
<b>8200 Sylviculture</b>								
<b>82000 Sylviculture (Forêts)</b>								
82000.3010.00 Salaires du personnel communal	2 066.11	1 730.00	336.11	19.43	2 038.05	28.06	1.38	Répartition des salaires différente entre budget et comptes
82000.3010.10 Remb. de tiers et prestations de services - charges salarial	0.00	0.00	0.00		-43.25	43.25	-100.00	
82000.3050.00 Cotisations patronales AVS, APG, AC, frais administratifs	136.37	120.00	16.37	13.64	134.61	1.76	1.31	Lié au compte 3010
82000.3052.00 Cotisations patronales à la caisse de pensions	297.73	270.00	27.73	10.27	295.92	1.81	0.61	Lié au compte 3010
82000.3053.00 Cotisations patronales aux assurances-accidents	61.32	50.00	11.32	22.64	68.42	-7.10	-10.38	Lié au compte 3010
82000.3054.00 Cotisations patronales aux caisses d'allocations familiales	53.99	50.00	3.99	7.98	55.54	-1.55	-2.79	Lié au compte 3010
82000.3055.00 Cotisations patronales aux assurances IJM	22.40	20.00	2.40	12.00	22.12	0.28	1.27	Lié au compte 3010
82000.3101.00 Matériel d'exploitation, fournitures	1 556.40	500.00	1 056.40	211.28	1 750.00	-193.60	-11.06	Achat de sapin de Noël pour les habitants
82000.3102.00 Imprimés, publications - annonce	89.00	100.00	-11.00	-11.00	89.00	0.00		
82000.3111.00 Machines, appareils et véhicules	0.00	1 000.00	-1 000.00		0.00	0.00		
82000.3130.00 Prestations de tiers	142.60	100.00	42.60	42.60	4 298.60	-4 156.00	-96.68	Repas martelage
82000.3130.04 Cotisation membre actif	260.55	230.00	30.55	13.28	136.25	124.30	91.23	Cotisation la Forestière et promotion Bois Suisse
82000.3145.00 Entretien des forêts	2 581.20	11 500.00	-8 918.80	-77.55	4 609.95	-2 028.75	-44.01	
82000.3199.00 Autres charges d'exploitation	863.55	3 000.00	-2 136.45	-71.22	240.00	623.55	259.81	
82000.3611.99 Parts aux cantons et concordats	0.00	1 000.00	-1 000.00		0.00	0.00		
82000.3612.00 Parts aux communes et assoc. Intercomm. - Groupement foresti	6 372.12	5 000.00	1 372.12	27.44	6 971.50	-599.38	-8.60	Selon décompte final du groupement forestier
82000.4250.00 Ventes de bois de feu	-5 440.00	-3 000.00	-2 440.00	81.33	-4 000.00	-1 440.00	36.00	
82000.4631.00 Subventions des cantons et concordats	-21 737.40	-30 000.00	8 262.60	-27.54	0.00	-21 737.40		Subvention Etat de Vaud pour îlot de sénescence
<b>82000 Sylviculture (Forêts)</b>	<b>-12 674.06</b>	<b>-8 330.00</b>	<b>-4 344.06</b>	<b>52.15</b>	<b>16 666.71</b>	<b>-29 340.77</b>	<b>-176.04</b>	
<b>8200 Sylviculture</b>	<b>-12 674.06</b>	<b>-8 330.00</b>	<b>-4 344.06</b>	<b>52.15</b>	<b>16 666.71</b>	<b>-29 340.77</b>	<b>-176.04</b>	
<b>820 Sylviculture</b>	<b>-12 674.06</b>	<b>-8 330.00</b>	<b>-4 344.06</b>	<b>52.15</b>	<b>16 666.71</b>	<b>-29 340.77</b>	<b>-176.04</b>	
<b>82 Sylviculture</b>	<b>-12 674.06</b>	<b>-8 330.00</b>	<b>-4 344.06</b>	<b>52.15</b>	<b>16 666.71</b>	<b>-29 340.77</b>	<b>-176.04</b>	
<b>84 Tourisme</b>								
<b>840 Tourisme</b>								
<b>84000 Tourisme</b>								
84000.3910.00 Imputations internes pour prestations de service - Tournisme	4 692.50	0.00	4 692.50		5 427.50	-735.00	-13.54	Frais ARGDV pour le développement du tourisme – basé sur le montant des taxes de séjour
84000.4240.00 Taxes d'utilisation et prestations de service - taxes de séj	-4 692.50	-5 500.00	807.50	-14.68	-5 427.50	735.00	-13.54	Taxe de séjour refacturée aux résidents secondaires et aux nuitées Airbnb
<b>84000 Tourisme</b>	<b>0.00</b>	<b>-5 500.00</b>	<b>5 500.00</b>	<b>0.00</b>	<b>0.00</b>	<b>0.00</b>	<b>0.00</b>	
<b>8400 Tourisme</b>	<b>0.00</b>	<b>-5 500.00</b>	<b>5 500.00</b>	<b>0.00</b>	<b>0.00</b>	<b>0.00</b>	<b>0.00</b>	
<b>840 Tourisme</b>	<b>0.00</b>	<b>-5 500.00</b>	<b>5 500.00</b>	<b>0.00</b>	<b>0.00</b>	<b>0.00</b>	<b>0.00</b>	
<b>84 Tourisme</b>	<b>0.00</b>	<b>-5 500.00</b>	<b>5 500.00</b>	<b>0.00</b>	<b>0.00</b>	<b>0.00</b>	<b>0.00</b>	
<b>8 Economie publique</b>	<b>-12 674.06</b>	<b>-13 830.00</b>	<b>1 155.94</b>	<b>-8.36</b>	<b>16 666.71</b>	<b>-29 340.77</b>	<b>-176.04</b>	
<b>9 Finances et impôts</b>								
<b>91 Impôts</b>								
<b>910 Impôts</b>								
<b>9100 Impôts</b>								
<b>91000 Impôts</b>								
91000.3181.00 Pertes sur créances effectives, défalcons - Impôts	12 903.95	45 000.00	-32 096.05	-71.32	65 065.60	-52 161.65	-80.17	
91000.4000.00 Impôts sur le revenu, personnes physiques	-2 296 710.77	-2 475 000.00	178 289.23	-7.20	-2 308 541.44	11 830.67	-0.51	Décompte bouclage impôts par l'administration cantonale des impôts
91000.4001.00 Impôts sur la fortune, personnes physiques	-328 591.85	-380 000.00	51 408.15	-13.53	-359 150.54	30 558.69	-8.51	Décompte bouclage impôts par l'administration cantonale des impôts
91000.4002.00 Impôts à la source, personnes physiques	-59 440.05	-40 000.00	-19 440.05	48.60	-56 333.92	-3 106.13	5.51	
91000.4009.00 Autres impôts directs, personnes physiques	-1 745.29	-5 000.00	3 254.71	-65.09	-1 238.28	-507.01	40.94	Décompte bouclage impôts par l'administration cantonale des impôts
91000.4010.00 Impôts sur les bénéfices, personnes morales	-98 989.60	-75 000.00	-23 989.60	31.99	-240 117.60	141 128.00	-58.77	
91000.4011.00 Impôts sur le capital, personnes morales	-8 447.10	-5 000.00	-3 447.10	68.94	6 843.85	-15 290.95	-223.43	
91000.4019.00 Impôts fonciers - Impôt compl. sur les immeubles	-12 472.70	-12 000.00	-472.70	3.94	-13 078.70	606.00	-4.63	
91000.4021.00 Impôts fonciers	-425 937.05	-475 000.00	49 062.95	-10.33	-408 000.30	-17 936.75	4.40	Décompte bouclage impôts par l'administration cantonale des impôts
91000.4023.00 Droits de mutation	-104 700.80	-105 000.00	299.20	-0.28	-235 792.20	131 091.40	-55.60	Décompte bouclage impôts par l'administration cantonale des impôts
91000.4024.00 Impôts sur les successions et donations	-229.20	-5 000.00	4 770.80	-95.42	-83 161.70	82 932.50	-99.72	Décompte bouclage impôts par l'administration cantonale des impôts
91000.4033.00 Impôts sur les chiens	-9 250.00	-8 500.00	-750.00	8.82	-8 800.00	-450.00	5.11	
<b>91000 Impôts</b>	<b>-3 333 610.46</b>	<b>-3 540 500.00</b>	<b>206 889.54</b>	<b>-5.84</b>	<b>-3 642 305.23</b>	<b>308 694.77</b>	<b>-8.48</b>	
<b>9100 Impôts</b>	<b>-3 333 610.46</b>	<b>-3 540 500.00</b>	<b>206 889.54</b>	<b>-5.84</b>	<b>-3 642 305.23</b>	<b>308 694.77</b>	<b>-8.48</b>	
<b>910 Impôts</b>	<b>-3 333 610.46</b>	<b>-3 540 500.00</b>	<b>206 889.54</b>	<b>-5.84</b>	<b>-3 642 305.23</b>	<b>308 694.77</b>	<b>-8.48</b>	
<b>91 Impôts</b>	<b>-3 333 610.46</b>	<b>-3 540 500.00</b>	<b>206 889.54</b>	<b>-5.84</b>	<b>-3 642 305.23</b>	<b>308 694.77</b>	<b>-8.48</b>	
<b>93 Péréquation financière et compensation des charges</b>								
<b>930 Péréquation financière et compensation des charges</b>								
<b>9300 Péréquation financière et compensation des charges</b>								
<b>93000 Péréquation financière</b>								
93000.3622.00 Péréquation comp. charges (horizontale) - année en cours	602 000.00	610 000.00	-8 000.00	-1.31	972 877.00	-370 877.00	-38.12	
93000.3622.01 Péréquation comp. charges (horizontale) - année précédente	-1 530.00	0.00	-1 530.00		0.00	-1 530.00		Décompte péréquation avec provision au 31.12.2024
93000.4621.00 Péréquation des besoins (verticale) - année en cours	-87 000.00	-147 000.00	60 000.00	-40.82	0.00	-87 000.00		Décompte péréquation 2025
93000.4622.00 Péréquation des ressources (horizontale) - année en cours	-638 000.00	-262 000.00	-376 000.00	143.51	-346 221.00	-291 779.00	84.28	Décompte péréquation 2025
93000.4622.01 Péréquation des ressources (horizontale) - année précédente	-14 608.00	0.00	-14 608.00		-5 399.00	-9 209.00	170.57	Décompte péréquation avec provision au 31.12.2024
<b>93000 Péréquation financière</b>	<b>-139 138.00</b>	<b>201 000.00</b>	<b>-340 138.00</b>	<b>-169.22</b>	<b>621 257.00</b>	<b>-760 395.00</b>	<b>-122.40</b>	
<b>93001 Participation à la cohésion sociale (PCS)</b>								
93001.3621.00 Participation à la cohésion sociale (PCS) - année en cours	1 083 000.00	1 035 000.00	48 000.00	4.64	784 688.20	298 311.80	38.02	Décompte Participation à la cohésion sociale (ex. facture sociale)
93001.3621.01 Participation à la cohésion sociale (PCS) - année précédente	0.00	0.00	0.00		0.00	0.00		
93001.4621.01 Dédommagements à la participation à la cohésion sociale (PCS)	-3 370.70	0.00	-3 370.70		-1 463.80	-1 906.90	130.27	
<b>93001 Participation à la cohésion sociale (PCS)</b>	<b>1 079 629.30</b>	<b>1 035 000.00</b>	<b>44 629.30</b>	<b>4.31</b>	<b>783 224.40</b>	<b>296 404.90</b>	<b>37.84</b>	
<b>9300 Péréquation financière et compensation des charges</b>	<b>940 491.30</b>	<b>1 236 000.00</b>	<b>-295 508.70</b>	<b>-23.91</b>	<b>1 404 481.40</b>	<b>-463 990.10</b>	<b>-33.04</b>	
<b>930 Péréquation financière et compensation des charges</b>	<b>940 491.30</b>	<b>1 236 000.00</b>	<b>-295 508.70</b>	<b>-23.91</b>	<b>1 404 481.40</b>	<b>-463 990.10</b>	<b>-33.04</b>	
<b>93 Péréquation financière et compensation des charges</b>	<b>940 491.30</b>	<b>1 236 000.00</b>	<b>-295 508.70</b>	<b>-23.91</b>	<b>1 404 481.40</b>	<b>-463 990.10</b>	<b>-33.04</b>	
<b>95 Parts aux recettes, autres</b>								
<b>950 Parts aux recettes, autres</b>								
<b>9500 Parts aux recettes, autres</b>								
<b>95000 Parts aux recettes, autres</b>								
95000.3980.00 Transfert internes entre services - indemnité Romande Energi	0.00	60 000.00	-60 000.00		0.00	0.00		Pas passé l'écriture aux comptes 2025, imputation directement à la fonction 77900

95000.4032.00 Impôts sur les divertissements - tombolas, lotos, billets	-300.00	0.00	-300.00		-300.00	0.00		
95000.4120.00 Patentes et concessions, boissons et tabac	-2 922.40	-1 000.00	-1 922.40	192.24	-550.00	-2 372.40	431.35	
95000.4240.00 Taxes d'utilisation et prestations de service - Romande Ener	0.00	-60 000.00	60 000.00		-57 979.25	57 979.25	-100.00	Pas passé l'écriture aux comptes 2025, imputation directement à la fonction 77900
95000.4601.00 Parts aux revenus des cantons et concordats - impôt frontal	-198 648.10	-175 000.00	-23 648.10	13.51	-169 170.25	-29 477.85	17.42	
95000.4601.01 Parts aux revenus des cantons et concordats - gains immobili	-86 665.80	-50 000.00	-36 665.80	73.33	-48 757.25	-37 908.55	77.75	
95000.4601.02 Parts aux revenus des cantons et concordats - RFFA	-10 002.21	-3 000.00	-7 002.21	233.41	-22 650.30	12 648.09	-55.84	
<b>95000 Parts aux recettes, autres</b>	<b>-298 538.51</b>	<b>-229 000.00</b>	<b>-69 538.51</b>	<b>30.37</b>	<b>-299 407.05</b>	<b>868.54</b>	<b>-0.29</b>	
<b>9500 Parts aux recettes, autres</b>	<b>-298 538.51</b>	<b>-229 000.00</b>	<b>-69 538.51</b>	<b>30.37</b>	<b>-299 407.05</b>	<b>868.54</b>	<b>-0.29</b>	
<b>950 Parts aux recettes, autres</b>	<b>-298 538.51</b>	<b>-229 000.00</b>	<b>-69 538.51</b>	<b>30.37</b>	<b>-299 407.05</b>	<b>868.54</b>	<b>-0.29</b>	
<b>95 Parts aux recettes, autres</b>	<b>-298 538.51</b>	<b>-229 000.00</b>	<b>-69 538.51</b>	<b>30.37</b>	<b>-299 407.05</b>	<b>868.54</b>	<b>-0.29</b>	
<b>96 Administration de la fortune et de la dette</b>								
<b>961 Intérêts</b>								
<b>9610 Intérêts</b>								
<b>96100 Intérêts</b>								
96100.3400.00 Intérêts passifs - Impôts	2 514.13	1 000.00	1 514.13	151.41	1 097.33	1 416.80	129.11	Décompte boucllement impôts par l'administration cantonale des impôts
96100.3401.00 Intérêts passifs des engagements financiers , intérêts des e	131 479.68	170 885.00	-39 405.32	-23.06	146 417.59	-14 937.91	-10.20	
96100.3420.00 Frais bancaires, CCP	0.00	2 600.00	-2 600.00		1 887.51	-1 887.51	-100.00	Imputation au compte 96900.3430.00 selon demande de l'Etat de Vaud (MCH2)
96100.3940.00 Imputations internes pour intérêts et charges financières th	2 700.00	2 800.00	-100.00	-3.57	2 800.00	-100.00	-3.57	
96100.4400.00 Intérêts des liquidités	-3.70	0.00	-3.70		-417.63	413.93	-99.11	
96100.4401.00 Intérêts des créances et comptes courants, intérêts moratoire	-30 898.95	-17 500.00	-13 398.95	76.57	-24 983.61	-5 915.34	23.68	Décompte boucllement impôts par l'administration cantonale des impôts
96100.4419.00 Autres gains sur patrimoine financier - remb. ADB - perte	0.00	0.00	0.00		-485.40	485.40	-100.00	
96100.4420.00 Dividendes - revenus bruts des titres	-28 652.20	-27 000.00	-1 652.20	6.12	-28 249.20	-403.00	1.43	
96100.4429.00 Autres revenus - Intérêts des prêts, Bonus Carte crédit	-2.50	0.00	-2.50		-2.52	0.02	-0.79	
96100.4940.00 Imputations internes pour intérêts et charges financières th	-128 400.00	-132 730.00	4 330.00	-3.26	-114 500.00	-13 900.00	12.14	Intérêt calcul (écriture interne)
<b>96100 Intérêts</b>	<b>-51 263.54</b>	<b>55.00</b>	<b>-51 318.54</b>	<b>-93 306.44</b>	<b>-16 435.93</b>	<b>-34 827.61</b>	<b>211.90</b>	
<b>9610 Intérêts</b>	<b>-51 263.54</b>	<b>55.00</b>	<b>-51 318.54</b>	<b>-93 306.44</b>	<b>-16 435.93</b>	<b>-34 827.61</b>	<b>211.90</b>	
<b>961 Intérêts</b>	<b>-51 263.54</b>	<b>55.00</b>	<b>-51 318.54</b>	<b>-93 306.44</b>	<b>-16 435.93</b>	<b>-34 827.61</b>	<b>211.90</b>	
<b>963 Immeubles du patrimoine financier</b>								
<b>9630 Immeubles du patrimoine financier</b>								
<b>96301 Immeubles PF - JVG 4</b>								
96301.3010.00 Salaires du personnel communal - JVG 4	1 052.32	2 110.00	-1 057.68	-50.13	1 206.81	-154.49	-12.80	
96301.3010.10 Remb. de tiers et prestations de services - charges salarial	0.00	0.00	0.00		-10.80	10.80	-100.00	
96301.3050.00 Cotisations patronales AVS, APG, AC, frais administratifs -	72.89	140.00	-67.11	-47.94	84.09	-11.20	-13.32	
96301.3052.00 Cotisations patronales à la caisse de pensions - JVG 4	148.40	325.00	-176.60	-54.34	169.71	-21.31	-12.56	
96301.3053.00 Cotisations patronales aux assurances-accidents - JVG 4	32.75	65.00	-32.25	-49.62	44.96	-12.21	-27.16	
96301.3054.00 Cotisations patronales aux caisses d'allocations familiales	28.87	55.00	-26.13	-47.51	34.72	-5.85	-16.85	
96301.3055.00 Cotisations patronales aux assurances IJM - JVG 4	11.97	25.00	-13.03	-52.12	13.81	-1.84	-13.32	
96301.3101.00 Matériel d'exploitation, fournitures JVG 4	0.00	1 000.00	-1 000.00		623.20	-623.20	-100.00	
96301.3431.00 Entretien courant PF - bâtiment JVG 4	17 808.61	16 500.00	1 308.61	7.93	16 726.24	1 082.37	6.47	JVG 4, dépannage ventilation salle et cuisine, remplacement gsm (téléphone) dans monte-charge
96301.3431.01 Entretien courant PF - mobilier, matériel des appartements J	2 677.85	2 500.00	177.85	7.11	4 556.05	-1 878.20	-41.22	JVG 4, entretien du mobilier et matériel des appartements
96301.3431.02 Entretien courant PF - mobilier, matériel du restaurant JVG	6 296.65	3 000.00	3 296.65	109.89	0.00	6 296.65		JVG 4, dépannage table réfrigérée (auberge)
96301.3439.00 Autres charges PF - électricité JVG 4	4 331.75	3 000.00	1 331.75	44.39	2 072.86	2 258.89	108.97	JVG 4, décompte électricité des surfaces vacantes + commun
96301.3439.02 Autres charges PF - eau JVG 4	0.00	500.00	-500.00		0.00	0.00		
96301.3439.03 Autres charges PF - téléphone JVG 4	46.35	100.00	-53.65	-53.65	0.00	46.35		
96301.3439.04 Autres charges PF - assurance ECA JVG 4	3 059.95	3 000.00	59.95	2.00	3 061.44	-1.49	-0.05	JVG 4, prime assurance ECA
96301.3439.05 Autres charges PF - assurances choses et bâtiments JVG 4	1 616.55	1 800.00	-183.45	-10.19	1 391.30	225.25	16.19	
96301.3439.06 Autres charges PF - Honoraires, annonces JVG 4	17 004.20	12 500.00	4 504.20	36.03	18 088.03	-1 083.83	-5.99	JVG 4, honoraire gérance, hausse par rapport au budget et baisse par rapport aux comptes 2024
96301.3439.07 Autres charges PF - Prestation de tiers JVG 4	6 109.20	700.00	5 409.20	772.74	634.20	5 475.00	863.29	JVG 4, mandaté Gastroconsult pour la remise en location de l'auberge
96301.3439.11 Autres charges PF - matériel et mobilier - restaurant JVG 4	0.00	500.00	-500.00		0.00	0.00		
96301.3511.00 Attributions aux fonds - JVG 4	10 921.69	13 720.00	-2 798.31	-20.40	25 857.58	-14 935.89	-57.76	JVG 4, lié au résultat du compte
96301.3940.00 Imputations internes pour intérêts et charges financières th	41 000.00	53 400.00	-12 400.00	-23.22	44 800.00	-3 800.00	-8.48	JVG 4, intérêts internes calculés
96301.4260.00 Remb. de tiers et prestations de services - frais et dommage	0.00	0.00	0.00		-1 169.20	1 169.20	-100.00	
96301.4430.00 Loyers et fermages, immeubles du PF - JVG 4	-112 220.00	-115 440.00	3 220.00	-2.79	-118 185.00	5 965.00	-5.05	JVG 4, loyer selon décompte gérance
96301.4430.10 Loyers et fermages, immeubles du PF - vacant JVG 4	0.00	500.00	-500.00		0.00	0.00		
<b>96301 Immeubles PF - JVG 4</b>	<b>0.00</b>	<b>0.00</b>	<b>0.00</b>	<b>0.00</b>	<b>0.00</b>	<b>0.00</b>	<b>0.00</b>	
<b>96302 Immeubles PF - JVG 2</b>								
96302.3010.00 Salaires du personnel communal - JVG 2	1 052.32	2 110.00	-1 057.68	-50.13	1 206.81	-154.49	-12.80	
96302.3010.10 Remb. de tiers et prestations de services - charges salarial	0.00	0.00	0.00		-10.80	10.80	-100.00	
96302.3050.00 Cotisations patronales AVS, APG, AC, frais administratifs -	72.89	140.00	-67.11	-47.94	84.09	-11.20	-13.32	
96302.3052.00 Cotisations patronales à la caisse de pensions - JVG 2	148.40	325.00	-176.60	-54.34	169.71	-21.31	-12.56	
96302.3053.00 Cotisations patronales aux assurances-accidents - JVG 2	32.75	65.00	-32.25	-49.62	44.96	-12.21	-27.16	
96302.3054.00 Cotisations patronales aux caisses d'allocations familiales	28.87	55.00	-26.13	-47.51	34.72	-5.85	-16.85	
96302.3055.00 Cotisations patronales aux assurances IJM - JVG 2	11.97	25.00	-13.03	-52.12	13.81	-1.84	-13.32	
96302.3101.00 Matériel d'exploitation, fournitures JVG 2	0.00	500.00	-500.00		0.00	0.00		
96302.3431.00 Entretien courant PF - bâtiment JVG 2	557.98	1 000.00	-442.02	-44.20	205.00	352.98	172.19	
96302.3431.01 Entretien courant PF - mobilier, matériel JVG 2	190.20	0.00	190.20		337.70	-147.50	-43.68	JVG 2, réparation sèche-linge - Pas prévu de frais au budget
96302.3439.00 Autres charges PF - électricité JVG 2	1 562.10	2 000.00	-437.90	-21.90	958.50	603.60	62.97	
96302.3439.01 Autres charges PF - Epuration JVG 2	0.00	100.00	-100.00		0.00	0.00		
96302.3439.02 Autres charges PF - eau JVG 2	0.00	300.00	-300.00		0.00	0.00		
96302.3439.04 Autres charges PF - assurance ECA JVG 2	682.40	600.00	82.40	13.73	682.71	-0.31	-0.05	JVG 2, prime assurance ECA
96302.3439.05 Autres charges PF - assurances choses et bâtiments JVG 2	538.85	450.00	88.85	19.74	463.15	75.70	16.34	JVG 2, nouvelle police d'assurance pour le bâtiment
96302.3439.06 Autres charges PF - Honoraires, annonces JVG 2	1 366.60	2 200.00	-833.40	-37.88	2 364.45	-997.85	-42.20	
96302.3439.07 Autres charges PF - Prestation de tiers JVG 2	605.25	700.00	-94.75	-13.54	634.20	-28.95	-4.56	
96302.3439.08 Autres charges PF - Chauffage à charge proprio JVG 2	3 802.50	0.00	3 802.50		0.00	3 802.50		JVG 2, chauffage au forfait pour les locataires, différence coûts et forfait à charge du propriétaire
96302.3439.10 Autres charges PF - matériel et mobilier JVG 2	0.00	400.00	-400.00		0.00	0.00		
96302.3511.00 Attributions aux fonds - JVG 2	4 426.92	9 390.00	-4 963.08	-52.85	13 030.99	-8 604.07	-66.03	JVG 2, lié au résultat du compte
96302.4430.00 Loyers et fermages, immeubles du PF - JVG 2	-13 980.00	-18 960.00	4 980.00	-26.27	-19 020.00	5 040.00	-26.50	JVG 2, loyer selon décompte gérance, plus d'occupation par l'école de musique
96302.4940.00 Imputations internes pour intérêts et charges financières th	-1 100.00	-1 400.00	300.00	-21.43	-1 200.00	100.00	-8.33	JVG 2, Intérêts internes calculés
<b>96302 Immeubles PF - JVG 2</b>	<b>0.00</b>	<b>0.00</b>	<b>0.00</b>	<b>0.00</b>	<b>0.00</b>	<b>0.00</b>	<b>0.00</b>	
<b>96303 Immeubles PF - Cottet 5 "Ex laiterie"</b>								
96303.3010.00 Salaires du personnel communal - Cottet 5	1 052.32	2 110.00	-1 057.68	-50.13	0.00	1 052.32		
96303.3050.00 Cotisations patronales AVS, APG, AC, frais administratifs -	72.89	140.00	-67.11	-47.94	0.00	72.89		
96303.3052.00 Cotisations patronales à la caisse de pensions - Cottet 5	148.40	325.00	-176.60	-54.34	0.00	148.40		
96303.3053.00 Cotisations patronales aux assurances-accidents - Cottet 5	32.75	65.00	-32.25	-49.62	0.00	32.75		
96303.3054.00 Cotisations patronales aux caisses d'allocations familiales	28.87	55.00	-26.13	-47.51	0.00	28.87		
96303.3055.00 Cotisations patronales aux assurances IJM - Cottet 5	11.97	25.00	-13.03	-52.12	0.00	11.97		
96303.3101.00 Matériel d'exploitation, fournitures Cottet 5	183.36	800.00	-616.64	-77.08	292.30	-108.94	-37.27	
96303.3431.00 Entretien courant PF - bâtiment Cottet 5	3 171.15	2 000.00	1 171.15	58.56	1 437.75	1 733.40	120.56	Cottet 5, panne sur ventilation, intervention carnotzet et portes sous-sol
96303.3431.01 Entretien courant PF - mobilier, matériel Cottet 5	2 791.70	1 000.00	1 791.70	179.17	134.00	2 657.70	1 983.36	Cottet 5, accessoires pour sanitaires (CHF 1'852.30)
96303.3439.00 Autres charges PF - électricité Cottet 5	695.30	2 000.00	-1 304.70	-65.24	285.70	409.60	143.37	
96303.3439.01 Autres charges PF - Epuration Cottet 5	0.00	300.00	-300.00		0.00	0.00		
96303.3439.02 Autres charges PF - eau Cottet 5	0.00	150.00	-150.00		53.50	-53.50	-100.00	
96303.3439.04 Autres charges PF - assurance ECA Cottet 5	1 517.80	1 000.00	517.80	51.78	1 907.00	-389.20	-20.41	Cottet 5, prime assurance ECA
96303.3439.05 Autres charges PF - assurances choses et bâtiments Cottet 5	1 219.90	870.00	349.90	40.22	857.95	361.95	42.19	Cottet 5, nouvelle police d'assurance pour le bâtiment
96303.3439.06 Autres charges PF - Honoraires, annonces Cottet 5	5 905.15	3 800.00	2 105.15	55.40	9 191.40	-3 286.25	-35.75	Cottet 5, honoraire gérance, hausse par rapport au budget et baisse par rapport aux comptes 2024
96303.3439.07 Autres charges PF - Prestation de tiers Cottet 5	1 200.00	0.00	1 200.00		0.00	1 200.00		Cottet 5, nettoyage AGEX 04-10/2025
96303.3439.10 Autres charges PF - matériel et mobilier Cottet 5	7 723.70	1 000.00	6 723.70	672.37	139.99	7 583.71	5 417.32	Cottet 5, aménagement du carnotzet et mural des sociétés
96303.3511.00 Attributions aux fonds - Cottet 5	25 305.64	61 835.00	-36 529.36	-59.08	0.00	25 305.64		Cottet 5, lié au résultat du compte
96303.3940.00 Imputations internes pour intérêts et charges financières th	37 600.00	11 900.00	25 700.00	215.97	41 100.00	-3 500.00	-8.52	Cottet 5, Intérêts internes calculés

96303.4260.00 Remb. de tiers et prestations de services - frais et dommage	-135.85	0.00	-135.85		0.00	-135.85		
96303.4430.00 Loyers et fermages, immeubles du PF - Cottet 5	-88 635.00	-89 375.00	740.00	-0.83	-45 850.00	-42 785.00	93.32	Cottet 5, loyer selon décompte gérance + école de musique
96303.4430.10 Loyers et fermages, immeubles du PF - vacant Cottet 5	1 900.00	0.00	1 900.00		6 540.00	-4 640.00	-70.95	Cottet 5, loyer vacant ou à charge du propriétaire selon accord
96303.4439.00 Autres produits des immeubles - instal. Photovoltaic. Cottet 5	-1 790.05	0.00	-1 790.05		-126.15	-1 663.90	1 318.99	
96303.4511.00 Reprise aux fonds de réserve - rénov. des bâtiments,Cottet 5	0.00	0.00	0.00		-15 963.44	15 963.44	-100.00	
<b>96303 Immeubles PF - Cottet 5 "Ex laiterie"</b>	<b>0.00</b>	<b>0.00</b>	<b>0.00</b>	<b>0.00</b>	<b>0.00</b>	<b>0.00</b>	<b>0.00</b>	
<b>96304 Immeubles PF - JVG 1 "Boulangerie &amp; Tea-Room"</b>								
96304.3430.00 Travaux d'entretien de biens-fonds PF - JVG 1	30 000.00	0.00	30 000.00		0.00	30 000.00		Préavis 2024.08, installation solaire pour eau chaude
96304.3431.00 Entretien courant PF - bâtiment JVG 1	27 036.51	4 500.00	22 536.51	500.81	2 411.11	24 625.40	1 021.33	JVG 1, remplacement de porte hors budget + travaux selon rapport OFCO
96304.3431.01 Entretien courant PF - mobilier, matériel JVG 1	276.75	3 000.00	-2 723.25	-90.78	0.00	276.75		
96304.3439.04 Autres charges PF - assurance ECA JVG 1	1 495.00	1 300.00	195.00	15.00	1 495.60	-0.60	-0.04	JVG 1, prime assurance ECA
96304.3439.05 Autres charges PF - assurances choses et bâtiments JVG 1	699.20	1 100.00	-400.80	-36.44	903.00	-203.80	-22.57	
96304.3439.06 Autres charges PF - Honoraires, annonces JVG 1	5 657.75	4 700.00	957.75	20.38	6 023.10	-365.35	-6.07	JVG 1, honoraire gérance, hausse par rapport au budget et baisse par rapport aux comptes 2024
96304.3439.10 Autres charges PF - matériel et mobilier - JVG 1	0.00	200.00	-200.00		0.00	0.00		
96304.3511.00 Attributions aux fonds - JVG 1	0.00	37 000.00	-37 000.00		47 116.24	-47 116.24	-100.00	**JVG 1, lié au résultat du compte
96304.3940.00 Imputations internes pour intérêts et charges financières th	5 100.00	7 000.00	-1 900.00	-27.14	5 800.00	-700.00	-12.07	
96304.4260.00 Remb. de tiers et prestations de services - frais et dommage	0.00	0.00	0.00		-305.00	305.00	-100.00	
96304.4430.00 Loyers et fermages, immeubles du PF - JVG 1	-51 150.00	-55 800.00	4 650.00	-8.33	-60 450.00	9 300.00	-15.38	JVG 1, loyer selon décompte gérance. A noter que 2024 = 13 loyers et 2025 = 11 loyers
96304.4439.00 Autres produits des immeubles - instal. Photovoltaïque JVG 1	-3 242.90	-3 000.00	-242.90	8.10	-2 994.05	-248.85	8.31	
96304.4511.00 Reprise aux fonds de réserve - rénov. des bâtiments, JVG 1	-9 932.31	0.00	-9 932.31		0.00	-9 932.31		**JVG 1, lié au résultat du compte
96304.4611.00 Dédouanements des cantons et concordats - Environnement - J	-5 940.00	0.00	-5 940.00		0.00	-5 940.00		
<b>96304 Immeubles PF - JVG 1 "Boulangerie &amp; Tea-Room"</b>	<b>0.00</b>	<b>0.00</b>	<b>0.00</b>	<b>0.00</b>	<b>0.00</b>	<b>0.00</b>	<b>0.00</b>	
<b>96305 Immeubles PF - JVG 6 "Ex Raiffeisen"</b>								
96305.3010.00 Salaires du personnel communal - JVG 6	1 052.32	2 110.00	-1 057.68	-50.13	1 206.81	-154.49	-12.80	
96305.3010.10 Remb. de tiers et prestations de services - charges salarial	0.00	0.00	0.00		-10.80	10.80	-100.00	
96305.3050.00 Cotisations patronales AVS, APG, AC, frais administratifs -	72.89	140.00	-67.11	-47.94	84.09	-11.20	-13.32	
96305.3052.00 Cotisations patronales à la caisse de pensions - JVG 6	148.40	325.00	-176.60	-54.34	169.71	-21.31	-12.56	
96305.3053.00 Cotisations patronales aux assurances-accidents - JVG 6	32.75	65.00	-32.25	-49.62	44.96	-12.21	-27.16	
96305.3054.00 Cotisations patronales aux caisses d'allocations familiales	28.87	55.00	-26.13	-47.51	34.72	-5.85	-16.85	
96305.3055.00 Cotisations patronales aux assurances IJM - JVG 6	11.97	25.00	-13.03	-52.12	13.81	-1.84	-13.32	
96305.3101.00 Matériel d'exploitation, fournitures - JVG 6	0.00	200.00	-200.00		0.00	0.00		
96305.3431.00 Entretien courant PF - bâtiment JVG 6	1 316.10	5 000.00	-3 683.90	-73.68	1 749.95	-433.85	-24.79	
96305.3431.01 Entretien courant PF - mobilier, matériel JVG 6	2 670.00	1 000.00	1 670.00	167.00	617.10	2 052.90	332.67	JVG 6, remplacement d'un frigo et d'une hotte d'aspiration (appartement)
96305.3439.00 Autres charges PF - électricité JVG 6	0.00	2 000.00	-2 000.00		0.00	0.00		
96305.3439.02 Autres charges PF - eau JVG 6	0.00	650.00	-650.00		0.00	0.00		
96305.3439.04 Autres charges PF - assurance ECA JVG 6	933.60	1 000.00	-66.40	-6.64	934.00	-0.40	-0.04	
96305.3439.05 Autres charges PF - assurances choses et bâtiments JVG 6	603.20	950.00	-346.80	-36.51	754.60	-151.40	-20.06	
96305.3439.06 Autres charges PF - Honoraires, annonces JVG 6	5 716.30	8 000.00	-2 283.70	-28.55	10 036.55	-4 320.25	-43.05	
96305.3439.07 Autres charges PF - Prestation de tiers JVG 6	605.40	700.00	-94.60	-13.51	634.20	-28.80	-4.54	
96305.3439.08 Autres charges PF - Chauffage à charge proprio JVG 6	54.25	0.00	54.25		0.00	54.25		JVG 6, décompte de chauffage à la charge du proprio (commun ou vacant)
96305.3511.00 Attributions aux fonds - JVG 6	50 411.95	34 680.00	15 731.95	45.36	46 412.95	3 999.00	8.62	JVG 6, lié au résultat du compte
96305.3940.00 Imputations internes pour intérêts et charges financières th	4 300.00	6 300.00	-2 000.00	-31.75	5 200.00	-900.00	-17.31	
96305.4430.00 Loyers et fermages, immeubles du PF - JVG 6	-67 958.00	-63 200.00	-4 758.00	7.53	-67 908.00	-50.00	0.07	JVG 6, loyer selon décompte gérance + locaux croqu'carotte
96305.4430.10 Loyers et fermages, immeubles du PF - vacant JVG 6	0.00	0.00	0.00		25.35	-25.35	-100.00	
<b>96305 Immeubles PF - JVG 6 "Ex Raiffeisen"</b>	<b>0.00</b>	<b>0.00</b>	<b>0.00</b>	<b>0.00</b>	<b>0.00</b>	<b>0.00</b>	<b>0.00</b>	
<b>96306 Immeubles PF - Cottet 1 "Don A. Simon"</b>								
96306.3431.00 Entretien courant PF - bâtiment Cottet 1	4 752.85	0.00	4 752.85		5 910.90	-1 158.05	-19.59	Cottet 1, modification et mise en ordre de l'éclairage
96306.3439.00 Autres charges PF - électricité Cottet 1	0.00	0.00	0.00		2 555.35	-2 555.35	-100.00	
96306.3439.01 Autres charges PF - Epuration Cottet 1	46.25	0.00	46.25		0.00	46.25		Cottet 1, décompte Epuration partie à charge du propriétaire
96306.3439.02 Autres charges PF - eau Cottet 1	90.20	0.00	90.20		30.55	59.65	195.25	Cottet 1, décompte eau partie à charge du propriétaire
96306.3439.04 Autres charges PF - assurance ECA Cottet 1	211.05	250.00	-38.95	-15.58	211.10	-0.05	-0.02	
96306.3439.05 Autres charges PF - assurances choses et bâtiments Cottet 1	143.20	400.00	-256.80	-64.20	319.20	-176.00	-55.14	
96306.3439.06 Autres charges PF - Honoraires, annonces Cottet 1	1 855.10	2 500.00	-644.90	-25.80	988.50	866.60	87.67	
96306.3439.10 Autres charges PF - matériel et mobilier - Cottet 1	55.65	0.00	55.65		481.15	-425.50	-88.43	Cottet 1, petit matériel pour relocation du bâtiment
96306.3511.00 Attributions aux fonds - Cottet 1	2 097.25	0.00	2 097.25		503.25	1 594.00	316.74	**Cottet 1, lié au résultat du compte
96306.3636.00 Subventions accordées - Scout Venoge sur Cottet 1	4 000.00	4 000.00	0.00		4 000.00	0.00		
96306.4260.00 Remb. de tiers et prestations de services - frais et dommage	-51.55	0.00	-51.55		0.00	-51.55		
96306.4430.00 Loyers et fermages, immeubles du PF - Cottet 1	-13 200.00	-14 400.00	1 200.00	-8.33	-15 000.00	1 800.00	-12.00	Cottet 1, loyer selon décompte gérance
96306.4511.00 Reprise aux fonds de réserve - rénov. des bâtiments,Cottet 1	0.00	-4 000.00	4 000.00		0.00	0.00		**Cottet 1, lié au résultat du compte
<b>96306 Immeubles PF - Cottet 1 "Don A. Simon"</b>	<b>0.00</b>	<b>-11 250.00</b>	<b>11 250.00</b>	<b>0.00</b>	<b>0.00</b>	<b>0.00</b>	<b>0.00</b>	
<b>96308 Immeubles PF - Hangar agricole</b>								
96308.3511.00 Attributions aux fonds - Hangar agricole	1 000.00	400.00	600.00	150.00	1 000.00	0.00		Hangar, lié au résultat du compte
96308.4430.00 Loyers et fermages, immeubles du PF - Hangar agricole	-1 000.00	-400.00	-600.00	150.00	-1 000.00	0.00		
<b>96308 Immeubles PF - Hangar agricole</b>	<b>0.00</b>	<b>0.00</b>	<b>0.00</b>	<b>0.00</b>	<b>0.00</b>	<b>0.00</b>	<b>0.00</b>	
<b>9630 Immeubles du patrimoine financier</b>	<b>0.00</b>	<b>-11 250.00</b>	<b>11 250.00</b>	<b>0.00</b>	<b>0.00</b>	<b>0.00</b>	<b>0.00</b>	
<b>963 Immeubles du patrimoine financier</b>	<b>0.00</b>	<b>-11 250.00</b>	<b>11 250.00</b>	<b>0.00</b>	<b>0.00</b>	<b>0.00</b>	<b>0.00</b>	
<b>969 Patrimoine financier, non mentionné ailleurs</b>								
<b>9690 Patrimoine financier, non mentionné ailleurs</b>								
<b>96900 PF, non mentionné ailleurs</b>								
96900.3420.00 Frais bancaires, CCP, courtiers	5 080.06	0.00	5 080.06		0.00	5 080.06		au budget sous compte 96100.340.00 (frais bancaire)
<b>96900 PF, non mentionné ailleurs</b>	<b>5 080.06</b>	<b>0.00</b>	<b>5 080.06</b>	<b>0.00</b>	<b>0.00</b>	<b>5 080.06</b>	<b>0.00</b>	
<b>96909 PF, non mentionné ailleurs - Terrains du PF</b>								
96909.3430.00 Entretien des terrains (PF)	0.00	500.00	-500.00		0.00	0.00		
96909.3612.00 Parts aux communes et assoc. Intercomm. - Champs d'ost	840.00	850.00	-10.00	-1.18	840.00	0.00		
96909.4430.00 Loyers et fermages, immeubles du PF - terrains	-237 431.10	-221 000.00	-16 431.10	7.43	-234 107.45	-3 323.65	1.42	
<b>96909 PF, non mentionné ailleurs - Terrains du PF</b>	<b>-236 591.10</b>	<b>-219 650.00</b>	<b>-16 941.10</b>	<b>7.71</b>	<b>-233 267.45</b>	<b>-3 323.65</b>	<b>1.42</b>	
<b>9690 Patrimoine financier, non mentionné ailleurs</b>	<b>-231 511.04</b>	<b>-219 650.00</b>	<b>-11 861.04</b>	<b>5.40</b>	<b>-233 267.45</b>	<b>1 756.41</b>	<b>-0.75</b>	
<b>969 Patrimoine financier, non mentionné ailleurs</b>	<b>-231 511.04</b>	<b>-219 650.00</b>	<b>-11 861.04</b>	<b>5.40</b>	<b>-233 267.45</b>	<b>1 756.41</b>	<b>-0.75</b>	
<b>96 Administration de la fortune et de la dette</b>	<b>-282 774.58</b>	<b>-230 845.00</b>	<b>-51 929.58</b>	<b>22.50</b>	<b>-249 703.38</b>	<b>-33 071.20</b>	<b>13.24</b>	
<b>97 Redistributions</b>								
<b>971 Redistributions liées à la taxe sur le CO2</b>								
<b>9710 Redistributions liées à la taxe sur le CO2</b>								
<b>97100 Redistribution taxe CO2</b>								
97100.4699.00 Redistributions - taxe CO2	0.00	-300.00	300.00		-480.00	480.00	-100.00	Versement par l'AVS, aucun versement pour 2025
<b>97100 Redistribution taxe CO2</b>	<b>0.00</b>	<b>-300.00</b>	<b>300.00</b>	<b>0.00</b>	<b>-480.00</b>	<b>480.00</b>	<b>-100.00</b>	
<b>9710 Redistributions liées à la taxe sur le CO2</b>	<b>0.00</b>	<b>-300.00</b>	<b>300.00</b>	<b>0.00</b>	<b>-480.00</b>	<b>480.00</b>	<b>-100.00</b>	
<b>971 Redistributions liées à la taxe sur le CO2</b>	<b>0.00</b>	<b>-300.00</b>	<b>300.00</b>	<b>0.00</b>	<b>-480.00</b>	<b>480.00</b>	<b>-100.00</b>	
<b>97 Redistributions</b>	<b>0.00</b>	<b>-300.00</b>	<b>300.00</b>	<b>0.00</b>	<b>-480.00</b>	<b>480.00</b>	<b>-100.00</b>	
<b>99 Postes non ventilables</b>								
<b>990 Postes non ventilables</b>								
<b>9900 Postes non ventilables</b>								
<b>99000 Postes non ventilables</b>								
99000.3893.00 Attributions aux préfinancements et amortissements supplémen	670 000.00	0.00	670 000.00		600 330.00	69 670.00	11.61	Préfinancement : CHF 420'000.00 pour préavis 2025.12 (salle) et CHF 250'000.00 pour préavis 2022.02 (JVG 2)
99000.3894.00 Attributions à la réserve de politique budgétaire	287 197.49	0.00	287 197.49		0.00	287 197.49		Versement à la réserve de politique budgétaire : CHF 107'197.49 (solde compte de réserve dissous) et CHF 180'000.00 (résultat des comptes 2025)
99000.4893.00 Attributions aux préfinancements et amortissements supplémen	0.00	0.00	0.00		-600 330.00	600 330.00	-100.00	
<b>99000 Postes non ventilables</b>	<b>957 197.49</b>	<b>0.00</b>	<b>957 197.49</b>	<b>0.00</b>	<b>0.00</b>	<b>957 197.49</b>	<b>0.00</b>	
<b>9900 Postes non ventilables</b>	<b>957 197.49</b>	<b>0.00</b>	<b>957 197.49</b>	<b>0.00</b>	<b>0.00</b>	<b>957 197.49</b>	<b>0.00</b>	
<b>990 Postes non ventilables</b>	<b>957 197.49</b>	<b>0.00</b>	<b>957 197.49</b>	<b>0.00</b>	<b>0.00</b>	<b>957 197.49</b>	<b>0.00</b>	
<b>999 Clôture</b>								

<b>9990 Clôture</b>							
<b>99900 Clôture</b>							
99900.9000.00 Excédent de revenus	13 677.56		13 677.56		135 217.00	-121 539.44	-89.88
<b>99900 Clôture</b>	<b>13 677.56</b>		<b>13 677.56</b>	<b>0.00</b>	<b>135 217.00</b>	<b>-121 539.44</b>	<b>-89.88</b>
<b>9990 Clôture</b>	<b>13 677.56</b>		<b>13 677.56</b>	<b>0.00</b>	<b>135 217.00</b>	<b>-121 539.44</b>	<b>-89.88</b>
<b>999 Clôture</b>	<b>13 677.56</b>		<b>13 677.56</b>	<b>0.00</b>	<b>135 217.00</b>	<b>-121 539.44</b>	<b>-89.88</b>
99 Postes non ventilables	970 875.05		970 875.05	0.00	135 217.00	835 658.05	618.01
9 Finances et impôts	-2 003 557.20	-2 764 645.00	761 087.80	-27.53	-2 652 197.26	648 640.06	-24.46
<b>MCH2 Aperçu du compte de Résultat selon les fonctions</b>			<b>-281 875.00</b>	<b>0.00</b>		<b>0.00</b>	<b>0.00</b>

Date:20.04.2026 / 08:10:14  
D:\PCS\appl\ACR\_FINANCIAL\_REPORTING\RPT\ACR\_BALANCE\_THREE\_COL.rpt

# **ANNEXE 3**

**Comptes des investissements**

# MCH2 Aperçu du compte des investissements selon les fonctions

Daillens

	Comptes 2025		Comptes 2024		Comptes 2023	
	Dépenses	Recettes	Dépenses	Recettes	Dépenses	Recettes
<b>0 Administration générale</b>						
<b>02 Services généraux</b>						
<b>029 Immeubles administratifs, non mentionné ailleurs</b>						
<b>0290 Immeubles administratifs, non mentionné ailleurs</b>						
<b>02900 Immeubles administratifs non mentionnés ailleurs</b>						
02900.529.01 JVG 2 - Crédit d'étude rénovation - Préavis 2022.02	2'428.35		119'484.55		390'173.35	
<b>02900 Immeubles administratifs non mentionnés ailleurs</b>	<b>2'428.35</b>		<b>119'484.55</b>		<b>390'173.35</b>	
<b>02909 Immeubles PA, salle villageoise</b>						
02909.504.01 Rempl. chauffage salle JVG - Préavis 2023.07			56'604.40		113'728.30	
02909.631.00 Subvention sur investissements - Canton				9'000.00		
02909.690.00 Report au bilan - Aug. Investissements Salle JVG						113'728.30
<b>02909 Immeubles PA, salle villageoise</b>			<b>56'604.40</b>	<b>9'000.00</b>	<b>113'728.30</b>	<b>113'728.30</b>
<b>0290 Immeubles administratifs, non mentionné ailleurs</b>	<b>2'428.35</b>		<b>176'088.95</b>	<b>9'000.00</b>	<b>503'901.65</b>	<b>113'728.30</b>
<b>029 Immeubles administratifs, non mentionné ailleurs</b>	<b>2'428.35</b>		<b>176'088.95</b>	<b>9'000.00</b>	<b>503'901.65</b>	<b>113'728.30</b>
<b>02 Services généraux</b>	<b>2'428.35</b>		<b>176'088.95</b>	<b>9'000.00</b>	<b>503'901.65</b>	<b>113'728.30</b>
<b>Charges nettes</b>		<b>2'428.35</b>		<b>167'088.95</b>		<b>390'173.35</b>
<b>0 Administration générale</b>	<b>2'428.35</b>		<b>176'088.95</b>	<b>9'000.00</b>	<b>503'901.65</b>	<b>113'728.30</b>
<b>Charges nettes</b>		<b>2'428.35</b>		<b>167'088.95</b>		<b>390'173.35</b>

# MCH2 Aperçu du compte des investissements selon les fonctions

Daillens

	Comptes 2025		Comptes 2024		Comptes 2023	
	Dépenses	Recettes	Dépenses	Recettes	Dépenses	Recettes
<b>2 Formation</b>						
<b>21 Scolarité obligatoire</b>						
<b>217 Bâtiments scolaires</b>						
<b>2170 Bâtiments scolaires</b>						
<b>21700 Bâtiments scolaires</b>						
21700.504.99 Rempl. système chauffage collège - Préavis 2022.07					160.00	
21700.590.00 Report au bilan - Dim. Investissements pour Collège					89'729.91	
21700.631.00 Subvention cantonale sur investissements				15'000.00		
21700.690.00 Report au bilan - Aug. Investissements						160.00
21700.690.90 Report au bilan – ex. amortissement						89'729.91
<b>21700 Bâtiments scolaires</b>				<b>15'000.00</b>	<b>89'889.91</b>	<b>89'889.91</b>
<b>2170 Bâtiments scolaires</b>				<b>15'000.00</b>	<b>89'889.91</b>	<b>89'889.91</b>
<b>217 Bâtiments scolaires</b>				<b>15'000.00</b>	<b>89'889.91</b>	<b>89'889.91</b>
<b>21 Scolarité obligatoire</b>				<b>15'000.00</b>	<b>89'889.91</b>	<b>89'889.91</b>
<b>Revenus nets</b>			<b>15'000.00</b>			
<b>2 Formation</b>				<b>15'000.00</b>	<b>89'889.91</b>	<b>89'889.91</b>
<b>Revenus nets</b>			<b>15'000.00</b>			

# MCH2 Aperçu du compte des investissements selon les fonctions

Daillens

	Comptes 2025		Comptes 2024		Comptes 2023	
	Dépenses	Recettes	Dépenses	Recettes	Dépenses	Recettes
<b>3 Culture, sport et loisirs, église</b>						
<b>34 Sports et loisirs</b>						
<b>341 Sports</b>						
<b>3410 Sports</b>						
<b>34100 Sports</b>						
34100.504.01 Infrastructures sportives - Préavis 2021-12	18'808.35		2'147'395.97		1'282'853.24	
34100.529.03 Etude assainiss. parcelle 264 et environ - 2023.06	7'040.10		28'623.20		4'968.15	
34100.529.04 2e phase étude assainiss. parcelle 264 et environ - 2025.09	24'028.30					
34100.529.99 Etude pour rénov. des infrastr. du terrain foot - Préavis 20					7'988.25	
34100.590.00 Report au bilan - Dim. investissements					7'988.25	
34100.635.00 Subvention - entreprises privées				4'200.00		
34100.636.00 Subvention - Fonds du sport vaudois		118'000.00		240'000.00		
34100.690.00 Report au bilan - Aug. Investissements						1'295'809.64
34100.690.90 Report au bilan – ex. amortissement						7'988.25
<b>34100 Sports</b>	<b>49'876.75</b>	<b>118'000.00</b>	<b>2'176'019.17</b>	<b>244'200.00</b>	<b>1'303'797.89</b>	<b>1'303'797.89</b>
<b>34107 Sports - Bâtiment "Ch. de l'Arbalète"</b>						
34107.504.02 Panneaux photovoltaïques infrast. Sportives - Préavis 2024.0			114'377.60			
34107.631.00 Subvention d'investis, cantons et concordats - Pronovo		26'117.90				
<b>34107 Sports - Bâtiment "Ch. de l'Arbalète"</b>		<b>26'117.90</b>	<b>114'377.60</b>			
<b>3410 Sports</b>	<b>49'876.75</b>	<b>144'117.90</b>	<b>2'290'396.77</b>	<b>244'200.00</b>	<b>1'303'797.89</b>	<b>1'303'797.89</b>
<b>341 Sports</b>	<b>49'876.75</b>	<b>144'117.90</b>	<b>2'290'396.77</b>	<b>244'200.00</b>	<b>1'303'797.89</b>	<b>1'303'797.89</b>
<b>34 Sports et loisirs</b>	<b>49'876.75</b>	<b>144'117.90</b>	<b>2'290'396.77</b>	<b>244'200.00</b>	<b>1'303'797.89</b>	<b>1'303'797.89</b>
<b>Revenus nets</b>	<b>94'241.15</b>			<b>2'046'196.77</b>	<b>0.00</b>	
<b>3 Culture, sport et loisirs, église</b>	<b>49'876.75</b>	<b>144'117.90</b>	<b>2'290'396.77</b>	<b>244'200.00</b>	<b>1'303'797.89</b>	<b>1'303'797.89</b>
<b>Revenus nets</b>	<b>94'241.15</b>			<b>2'046'196.77</b>	<b>0.00</b>	

	Comptes 2025		Comptes 2024		Comptes 2023	
	Dépenses	Recettes	Dépenses	Recettes	Dépenses	Recettes
<b>6 Trafic et télécommunications</b>						
<b>61 Circulation routière</b>						
<b>615 Routes communales</b>						
<b>6150 Routes communales</b>						
<b>61500 Routes communales</b>						
61500.501.01 Réaménag. place du Chêne et accès Pontet - Préavis 2022.03					128'280.10	
61500.501.02 Amén. ch. Pontet, Petit-Penthalaz et Cossonay-Gare - Préavis	1'848.50		63'601.80		38'632.35	
61500.501.03 Aménag. réseau routier et zone 30km/h - Préavis 2024.02	109.20		113'571.55			
61500.506.99 Véhicule Renault kangoo et Goupil - Préavis 2023.02					98'292.60	
61500.529.01 Etude aménagement routier - Préavis 2021.10					13'202.00	
61500.590.00 Report au bilan - Dim. investissements					315'402.67	
61500.690.00 Report au bilan - Aug. Investissements						278'407.05
61500.690.90 Report au bilan – ex. amortissement						315'402.67
<b>61500 Routes communales</b>	<b>1'957.70</b>		<b>177'173.35</b>		<b>593'809.72</b>	<b>593'809.72</b>
<b>6150 Routes communales</b>	<b>1'957.70</b>		<b>177'173.35</b>		<b>593'809.72</b>	<b>593'809.72</b>
<b>615 Routes communales</b>	<b>1'957.70</b>		<b>177'173.35</b>		<b>593'809.72</b>	<b>593'809.72</b>
<b>61 Circulation routière</b>	<b>1'957.70</b>		<b>177'173.35</b>		<b>593'809.72</b>	<b>593'809.72</b>
<b>Charges nettes</b>		<b>1'957.70</b>		<b>177'173.35</b>		
<b>62 Transports publics</b>						
<b>621 Infrastructures des transports publics</b>						
<b>6210 Infrastructures des transports publics</b>						
<b>62109 Arrêts bus</b>						
62109.501.01 Création 2 arrêt bus - Préavis 2022.03					58'217.65	
62109.590.00 Report au bilan - Dim. investissements					154'535.40	
62109.690.00 Report au bilan - Aug. Investissements						58'217.65
62109.690.90 Report au bilan – ex. amortissement						154'535.40
<b>62109 Arrêts bus</b>					<b>212'753.05</b>	<b>212'753.05</b>
<b>6210 Infrastructures des transports publics</b>					<b>212'753.05</b>	<b>212'753.05</b>
<b>621 Infrastructures des transports publics</b>					<b>212'753.05</b>	<b>212'753.05</b>
<b>62 Transports publics</b>					<b>212'753.05</b>	<b>212'753.05</b>

# MCH2 Aperçu du compte des investissements selon les fonctions

Dailiens

	Comptes 2025		Comptes 2024		Comptes 2023	
	Dépenses	Recettes	Dépenses	Recettes	Dépenses	Recettes
<b>6 Trafic et télécommunications</b>	<b>1'957.70</b>		<b>177'173.35</b>		<b>806'562.77</b>	<b>806'562.77</b>
<b>Charges nettes</b>		<b>1'957.70</b>		<b>177'173.35</b>		

	Comptes 2025		Comptes 2024		Comptes 2023	
	Dépenses	Recettes	Dépenses	Recettes	Dépenses	Recettes
<b>7 Protection de l'environnement et aménagement du territoire</b>						
<b>71 Approvisionnement en eau</b>						
<b>710 Approvisionnement en eau</b>						
<b>7100 Approvisionnement en eau</b>						
<b>71000 Approvisionnement en eau</b>						
71000.503.01	Rempl. conduite EP et collecteur EC - Préavis 2021.11				48'994.84	
71000.529.01	Forage/analyse nappe phréatique, en Graveys				7'467.50	
	-Préavis 2022.04					
71000.590.00	Report au bilan - Dim. investissements				93'759.69	
71000.634.00	Subventions d'investissement - ECA			9'019.00		
71000.690.00	Report au bilan - Aug. Investissements					56'462.34
71000.690.90	Report au bilan – ex. amortissement					93'759.69
<b>71000</b>	<b>Approvisionnement en eau</b>			<b>9'019.00</b>	<b>150'222.03</b>	<b>150'222.03</b>
<b>7100</b>	<b>Approvisionnement en eau</b>			<b>9'019.00</b>	<b>150'222.03</b>	<b>150'222.03</b>
<b>710</b>	<b>Approvisionnement en eau</b>			<b>9'019.00</b>	<b>150'222.03</b>	<b>150'222.03</b>
<b>71</b>	<b>Approvisionnement en eau</b>			<b>9'019.00</b>	<b>150'222.03</b>	<b>150'222.03</b>
	<b>Revenus nets</b>		<b>9'019.00</b>			
<b>72 Traitements des eaux usées</b>						
<b>720 Traitements des eaux usées</b>						
<b>7200 Traitements des eaux usées</b>						
<b>72000 Traitements des eaux usées</b>						
72000.503.02	Rempl. conduite EP et collecteur EC - Préavis 2021.11				209'888.58	
72000.590.00	Report au bilan - Dim. investissements				89'950.00	
72000.690.00	Report au bilan - Aug. Investissements					209'888.58
72000.690.90	Report au bilan – ex. amortissement					89'950.00
<b>72000</b>	<b>Traitements des eaux usées</b>				<b>299'838.58</b>	<b>299'838.58</b>
<b>7200</b>	<b>Traitements des eaux usées</b>				<b>299'838.58</b>	<b>299'838.58</b>
<b>720</b>	<b>Traitements des eaux usées</b>				<b>299'838.58</b>	<b>299'838.58</b>
<b>72</b>	<b>Traitements des eaux usées</b>				<b>299'838.58</b>	<b>299'838.58</b>
<b>79 Aménagement du territoire</b>						
<b>790 Aménagement du territoire</b>						
<b>7900 Aménagement du territoire, urbanisme et police des constructions</b>						
<b>79000 Aménagement du territoire, urbanisme</b>						

# MCH2 Aperçu du compte des investissements selon les fonctions

Daillens

	Comptes 2025		Comptes 2024		Comptes 2023	
	Dépenses	Recettes	Dépenses	Recettes	Dépenses	Recettes
<b>7 Protection de l'environnement et aménagement du territoire (...)</b>						
79000.529.01 Etudes projet décharge au lieu-dit la Vernette - Préavis 201			9'404.95		29'728.15	
79000.529.02 Révision du PGA et son règlement - Préavis 2019.06	7'858.35		16'719.40		41'984.10	
79000.590.00 Report au bilan - Dim. investissements					94'129.20	
79000.690.00 Report au bilan - Aug. Investissements						71'712.25
79000.690.90 Report au bilan – ex. amortissement						94'129.20
<b>79000 Aménagement du territoire, urbanisme</b>	<b>7'858.35</b>		<b>26'124.35</b>		<b>165'841.45</b>	<b>165'841.45</b>
<b>7900 Aménagement du territoire, urbanisme et police des constructions</b>	<b>7'858.35</b>		<b>26'124.35</b>		<b>165'841.45</b>	<b>165'841.45</b>
<b>790 Aménagement du territoire</b>	<b>7'858.35</b>		<b>26'124.35</b>		<b>165'841.45</b>	<b>165'841.45</b>
<b>79 Aménagement du territoire</b>	<b>7'858.35</b>		<b>26'124.35</b>		<b>165'841.45</b>	<b>165'841.45</b>
<b>Charges nettes</b>		<b>7'858.35</b>		<b>26'124.35</b>		
<b>7 Protection de l'environnement et aménagement du territoire</b>	<b>7'858.35</b>		<b>26'124.35</b>	<b>9'019.00</b>	<b>615'902.06</b>	<b>615'902.06</b>
<b>Charges nettes</b>		<b>7'858.35</b>		<b>17'105.35</b>		

	Comptes 2025		Comptes 2024		Comptes 2023	
	Dépenses	Recettes	Dépenses	Recettes	Dépenses	Recettes
<b>9 Finances et impôts</b>						
<b>96 Administration de la fortune et de la dette</b>						
<b>963 Immeubles du patrimoine financier</b>						
<b>9630 Immeubles du patrimoine financier</b>						
<b>96302 Immeubles PF - JVG 2</b>						
96302.590.00 Report au bilan - Dim. Investissements JVG 2					390'875.70	
96302.690.00 Report au bilan - Aug. Investissements JVG 2						390'173.35
96302.690.90 Report au bilan – ex. amortissement						390'875.70
<b>96302 Immeubles PF - JVG 2</b>					<b>390'875.70</b>	<b>781'049.05</b>
<b>96303 Immeubles PF - Cottet 5 "Ex laiterie"</b>						
96303.504.98 Rénovation ancien laiterie, Cottet 5 (2023.01)					1'500'222.93	
96303.529.99 Crédit d'étude rénovation ancienne laiterie - Préavis 2022.0					34'755.30	
96303.590.99 Report au bilan - Dim. investissements					270'329.75	
96303.690.90 Report au bilan – ex. amortissement						270'329.75
96303.690.99 Report au bilan - Aug. Investissements						1'534'978.23
<b>96303 Immeubles PF - Cottet 5 "Ex laiterie"</b>					<b>1'805'307.98</b>	<b>1'805'307.98</b>
<b>96304 Immeubles PF - JVG 1 "Boulangerie &amp; Tea-Room"</b>						
96304.504.99 Pose panneaux photovoltaïque - Préavis 2021.03						9'671.20
96304.590.99 Report au bilan - Dim. investissements					149'965.50	
96304.690.90 Report au bilan – ex. amortissement						140'294.30
<b>96304 Immeubles PF - JVG 1 "Boulangerie &amp; Tea-Room"</b>					<b>149'965.50</b>	<b>149'965.50</b>
<b>9630 Immeubles du patrimoine financier</b>						
					<b>2'346'149.18</b>	<b>2'736'322.53</b>
<b>963 Immeubles du patrimoine financier</b>						
					<b>2'346'149.18</b>	<b>2'736'322.53</b>
<b>96 Administration de la fortune et de la dette</b>						
<b>Revenus nets</b>						
					<b>390'173.35</b>	
<b>99 Postes non ventilables</b>						
<b>999 Clôture</b>						
<b>9990 Clôture</b>						
<b>99900 Clôture</b>						
99900.590.00 Report au bilan - Dim. investissements	144'117.90		277'219.00			
99900.690.00 Report au bilan - Aug. Investissements		62'121.15		2'669'783.42		
<b>99900 Clôture</b>	<b>144'117.90</b>	<b>62'121.15</b>	<b>277'219.00</b>	<b>2'669'783.42</b>		
<b>9990 Clôture</b>	<b>144'117.90</b>	<b>62'121.15</b>	<b>277'219.00</b>	<b>2'669'783.42</b>		

# MCH2 Aperçu du compte des investissements selon les fonctions

Dailiens

	Comptes 2025		Comptes 2024		Comptes 2023	
	Dépenses	Recettes	Dépenses	Recettes	Dépenses	Recettes
<b>9 Finances et impôts (...)</b>						
<b>999 Clôture</b>	<b>144'117.90</b>	<b>62'121.15</b>	<b>277'219.00</b>	<b>2'669'783.42</b>		
<b>99 Postes non ventilables</b>	<b>144'117.90</b>	<b>62'121.15</b>	<b>277'219.00</b>	<b>2'669'783.42</b>		
<b>Charges nettes</b>		<b>81'996.75</b>	<b>2'392'564.42</b>			
<b>9 Finances et impôts</b>	<b>144'117.90</b>	<b>62'121.15</b>	<b>277'219.00</b>	<b>2'669'783.42</b>	<b>2'346'149.18</b>	<b>2'736'322.53</b>
<b>Charges nettes</b>		<b>81'996.75</b>	<b>2'392'564.42</b>		<b>390'173.35</b>	

# MCH2 Aperçu du compte des investissements selon les fonctions

Daillens

	Comptes 2025		Comptes 2024		Comptes 2023	
	Dépenses	Recettes	Dépenses	Recettes	Dépenses	Recettes
<b>Récapitulation</b>						
<b>0 Administration générale</b>	<b>2'428.35</b>		<b>176'088.95</b>	<b>9'000.00</b>	<b>503'901.65</b>	<b>113'728.30</b>
Charges nettes		<b>2'428.35</b>		<b>167'088.95</b>		<b>390'173.35</b>
<b>2 Formation</b>				<b>15'000.00</b>	<b>89'889.91</b>	<b>89'889.91</b>
Revenus nets			<b>15'000.00</b>			
<b>3 Culture, sport et loisirs, église</b>	<b>49'876.75</b>	<b>144'117.90</b>	<b>2'290'396.77</b>	<b>244'200.00</b>	<b>1'303'797.89</b>	<b>1'303'797.89</b>
Revenus nets	<b>94'241.15</b>			<b>2'046'196.77</b>	<b>0.00</b>	
<b>6 Trafic et télécommunications</b>	<b>1'957.70</b>		<b>177'173.35</b>		<b>806'562.77</b>	<b>806'562.77</b>
Charges nettes		<b>1'957.70</b>		<b>177'173.35</b>		
<b>7 Protection de l'environnement et aménagement du territoire</b>	<b>7'858.35</b>		<b>26'124.35</b>	<b>9'019.00</b>	<b>615'902.06</b>	<b>615'902.06</b>
Charges nettes		<b>7'858.35</b>		<b>17'105.35</b>		
<b>9 Finances et impôts</b>	<b>144'117.90</b>	<b>62'121.15</b>	<b>277'219.00</b>	<b>2'669'783.42</b>	<b>2'346'149.18</b>	<b>2'736'322.53</b>
Charges nettes		<b>81'996.75</b>	<b>2'392'564.42</b>		<b>390'173.35</b>	
<b>Total</b>	<b>206'239.05</b>	<b>206'239.05</b>	<b>2'947'002.42</b>	<b>2'947'002.42</b>	<b>5'666'203.46</b>	<b>5'666'203.46</b>
<b>Excédent des dépenses</b>						
<b>Excédent des recettes</b>						
	<b>206'239.05</b>	<b>206'239.05</b>	<b>2'947'002.42</b>	<b>2'947'002.42</b>	<b>5'666'203.46</b>	<b>5'666'203.46</b>

# **ANNEXE 4**

**Tableau de flux de trésoreries**

## Tableau des flux de trésorerie

Modèle	2025 CHF
<b>Flux de trésorerie lié à l'activité opérationnelle</b>	
Excédent de revenus / (-) excédent de charges	300 875.05
Amortissements du patrimoine administratif	277 363.30
Amortissements, subventions d'investissements	0.00
Attributions au capital propre	670 000.00
(-) Prélèvements sur le capital propre	0.00
Pertes de l'aliénation de placements financiers du PF et report placements financiers PF dans le PA / (-) Gains provenant de l'aliénation de placements financiers du PF	0.00
Pertes de l'aliénation d'immobilisations corporelles du PF et report d'immobilisations corporelles du PF dans le PA / (-) Gains provenant de l'aliénation d'immobilisations corporelles du PF	0.00
Réévaluations (moins-values) et amortissements d'immobilisations PF	0.00
Diminution/(-) augmentation solde créditeur	280 882.69
Diminution/(-) augmentation stocks	0.00
(-) Augmentation/diminution actifs de régularisation	-249 544.33
(-) Diminution/augmentation engagements courants	-149 467.77
(-) Diminution/augmentation passifs de régularisation	-44 174.94
(-) Diminution/augmentation engagements envers les financements spéciaux, des fonds, legs et fondations sans personnalité juridique	-677 344.82
<b>Flux de trésorerie lié à l'activité opérationnelle [FTO]</b>	<b>408 589.18</b>
<b>Flux de trésorerie lié à l'investissement dans le PA</b>	
(-) Paiements pour investissements nets patrimoine administratif	81 996.75
(-) Octroi prêts patrimoine administratif	0.00
Remboursement prêts patrimoine administratif	0.00
(-) Achats participations patrimoine administratif	0.00
Transferts de participations dans le PF	0.00
<b>Flux de trésorerie lié à l'investissement [FTI]</b>	<b>81 996.75</b>
<b>Flux de trésorerie lié au placement dans le PF</b>	
(-) Achats d'immobilisations du patrimoine financier	0.00
Ventes d'immobilisations du patrimoine financier	0.00
(-) Travaux augmentant la valeur des immobilisations du PF	5 754.90
(-) Achats placements financiers à court terme	0.00
Ventes placements financiers à court terme	0.00
(-) Achats placements financiers	-3.70
Ventes placements financiers	0.00
<b>Flux de trésorerie lié au placement [FTP]</b>	<b>5 751.20</b>
<b>Flux de trésorerie lié à l'investissement et au placement [FTI+P]</b>	<b>87 747.95</b>
<b>Flux de trésorerie lié au financement</b>	
Octroi engagements financiers à court terme	3 200 000.00
(-) Remboursement engagements financiers à court terme	-5 500 000.00
Octroi engagements financiers à long terme	5 000 000.00
(-) Remboursement engagements financiers à long terme	-3 020 000.00
<b>Flux de trésorerie lié au financement [FTF]</b>	<b>-320 000.00</b>
<b>Total du flux de trésorerie [FTO] + [FTI+P] + [FTF]</b>	<b>176 337.13</b>
Etat des disponibilités nettes au 31.12.N-1	975 895.85
<b>Etat des disponibilités nettes au 31.12.N</b>	<b>1 152 232.98</b>
<b>Variation des disponibilités nettes</b>	<b>176 337.13</b>
<b>Contrôle: différence</b>	<b>0.00</b>

# ANNEXE 5

## **Annexes aux comptes :**

- Principes régissant les comptes annuels
- État du capital propre
- Tableau des associations de communes
- Tableau des titres et des participations
- Tableau des prêts et des engagements hors bilan
- Tableau des immobilisations (PA)
- Tableau des immobilisations (PF)
- Indicateurs financiers
- Plafond d'endettement au 31.12.2025

# Principes régissant les comptes annuels

## Bases légales appliquées

*NB : la loi et le règlement seront bientôt mis à jour pour refléter le contenu du présent Manuel.*

Les comptes sont présentés conformément à la loi sur les communes du 28 février 1956 (LC) et au règlement sur la comptabilité des communes du 14 décembre 1979 (RRCom), ainsi qu'aux dispositions du manuel de base MCH2 pour les communes vaudoises, manuel élaboré à partir des recommandations du manuel MCH2 publié par la Conférence des directrices et des directeurs des finances (CDF).

## Principes comptables généraux

Les comptes sont établis de manière à donner une image de la situation financière qui soit la plus conforme possible à l'état réel des finances du patrimoine administratif. Ils respectent également les principes comptables suivants définis dans la recommandation n° 2 MCH2 : produit brut, comptabilité d'exercice, continuité, importance, clarté, fiabilité, comparabilité et permanence des méthodes.

## Régularisation des recettes fiscales

Les recettes fiscales sont régularisées selon les principes de l'échéance. À la fin de l'année, toutes les créances fiscales relatives à l'année sont comptabilisées, même si elles ne sont pas encore payées. La différence entre l'impôt facturé et l'impôt définitivement dû ne fait l'objet d'aucune estimation.

## Périmètre de présentation des comptes annuels

Ces comptes comprennent uniquement les comptes de la commune. Il n'y a pas de consolidation des comptes des associations de communes ou des autres organisations ou sociétés auxquelles elle est liée. L'annexe donne les informations nécessaires à apprécier les relations financières qui encourent entre la commune et lesdites associations de communes, organisations et sociétés.

## Structure des comptes

Les comptes de la commune se composent d'un compte de résultat à trois niveaux, du compte des investissements, du bilan, du tableau des flux de trésorerie et de l'annexe aux comptes annuels.

## Compte de résultats

A l'instar du budget, les natures du compte de résultats sont présentées principalement selon la classification fonctionnelle.

En dérogation à la recommandation N° 8 MCH2, les excédents de charges ou de revenus des financements spéciaux, des fonds, des legs et des fondations constatés pour l'exercice font l'objet d'un prélèvement (groupe de comptes 45) ou d'une attribution (groupe compte 35) au capital propre (comptes 290 et 291).

## Compte des investissements

Le compte des investissements repose essentiellement sur le plan comptable MCH2 de la CDF.

## Bilan

La structure du bilan prévoit les dérogations suivantes au plan comptable MCH2 de la CDF :

1) Les engagements envers les fonds, les financements spéciaux, les legs et les fondations sans personnalité juridique sous capitaux de tiers n'ont pas de comptes spécifiques. Ceux-ci sont inscrits dans les groupes de comptes relatifs à ces mêmes éléments du capital propre (comptes 290 et 291).

2) Conformément à la pratique de l'Etat de Vaud et en partant du constat que les instruments relatifs aux passifs de régularisation et aux engagements conditionnels sont suffisants pour renseigner sur les engagements vis-à-vis de tiers, les communes vaudoises ne peuvent pas constituer des provisions.

3) Conformément à la pratique de l'Etat de Vaud, il n'y a pas de compte prévu pour l'enregistrement des excédents provenant des enveloppes budgétaires. Ces excédents influencent donc le résultat.

4) Les amortissements supplémentaires sont autorisés, mais traités comme des préfinancements. Il n'y a donc pas de compte prévu pour l'enregistrement des amortissements supplémentaires cumulés.

### **Annexe aux comptes**

L'annexe présente l'état du capital propre, le tableau des associations de communes, le tableau des titres et des participations, le tableau des prêts et des engagements hors bilan, le tableau des emprunts, le tableau des immobilisations ainsi que le plafond d'endettement.

### **Patrimoine administratif**

Les actifs du patrimoine administratif n'ont pas été retraités lors du passage à MCH2.

L'inscription à l'actif du patrimoine administratif des dépenses d'investissement doit passer par le compte des investissements, soit les groupes de comptes 5 et 6. Les dépenses d'investissement inférieures à CHF 50'000.- par objet sont portées au compte de résultats à travers le groupe de comptes 311.

Les immobilisations du patrimoine administratif sont inscrites au bilan, nettes des subventions d'investissement acquises et sont obligatoirement amorties de manière linéaire, dès l'année successive à la première utilisation de l'actif concerné (N+1)]

La durée d'amortissement dépend de la catégorie d'immobilisation concernée, selon le tableau des durées d'amortissement présent dans l'annexe du Règlement sur la comptabilité des communes (RCCom). Si les circonstances l'exigent, un amortissement non planifié peut être comptabilisé.

Les crédits d'études en vue de l'acquisition, la réalisation ou la rénovation d'un actif appartenant au patrimoine administratif sont amortis, à condition d'être inscrits au bilan, dès l'aboutissement des études financés par le crédit sur 10 ans.

Si le projet d'investissement concerné par le crédit d'étude est abandonné, la valeur résiduelle du crédit d'étude est amortie dans son intégralité l'année durant laquelle l'abandon du projet a été décidé.

Aux fins de la détermination des prestations propres en lien avec des investissements du patrimoine administratif devant faire l'objet d'une activation, le seuil d'importance est fixé à CHF 50'000.00.

### **Patrimoine financier**

Les communes vaudoises ne sont pas autorisées à procéder à un retraitement du patrimoine financier au sens défini par le MCH2. En effet, les actifs du patrimoine financier ne peuvent pas être évalués au-dessus de leur prix de revient. Par conséquent, le principe de l'image fidèle n'est ici pas respecté. Les actifs du patrimoine financier ne font pas l'objet d'un amortissement planifié. Si la valeur vénale d'un actif du patrimoine financier se trouve de manière durable en dessous de sa valeur au bilan, une correction est effectuée via le compte 344. Aucune correction à la hausse n'est en revanche autorisée si, par la suite, l'actif devait récupérer une partie ou la totalité de sa valeur d'avant la correction.

### **Financements spéciaux, fonds, legs et fondations sans personnalité juridique**

Les financements spéciaux et les fonds sont des capitaux destinés à un but spécifique (affectés). Les financements spéciaux, à la différence des fonds, sont liés à des domaines qui doivent être obligatoirement autofinancés sont alimentés par des recettes affectées. Les deux doivent reposer sur une base légale. Les Fonds sans base légale à régulariser ou à dissoudre sont les comptes :

- 2910.02 Fonds de développement durable – commune (*règlement voté en 2025*)
- 2910.03 Fonds de rénovation PF (*règlement sera présenté en 2026*)
- 2910.04 Fonds de réserve pour course Conseil communal (*règlement sera présenté en 2026*)
- 2910.93 Fonds de réserve pour véhicule comm. Et mat. Roulant (*en attente de décision*)
- 2910.96 Fonds de réserve pour maison de commune (*en attente de décision*)
- 2910.97 Fonds de réserve pour rénovation maison Simon (*en attente de décision*)

- 2910.98 Fonds de réserve pour immeuble PA (*dissous en 2025 via préfinancement et réserve de politique budgétaire*).

Les financements spéciaux sont équilibrés par le biais de prélèvements (4510) et attributions (3510) inscrits dans le compte de résultats. Ils ne font donc pas l'objet d'écritures de clôture séparées comme préconisé par le plan comptable MCH2 de la CDF.

De leur côté, les legs et les fondations sans personnalité juridique correspondent à des capitaux cédés à la commune par des tiers avec obligation de les affecter aux buts voulus par ces mêmes tiers. Il s'agit du Compte :

- 2911.01, Legs pour restauration de l'orgue de l'église par l'association du chœur de l'église.

#### **Préfinancements et amortissements supplémentaires}**

Un préfinancement est une constitution de réserve pour une immobilisation du patrimoine administratif pas encore concrétisée. Le préfinancement de charges courantes n'est pas autorisé. En revanche, un amortissement supplémentaire est une constitution de réserve visant une couverture anticipée des charges d'amortissement planifiées d'une immobilisation dont l'amortissement est déjà en cours.

La constitution de ces réserves peut être prévue au moment du bouclage, uniquement s'il existe un excédent de revenus. Son montant ne peut pas dépasser l'excédent constaté. Elle nécessite une validation du Conseil communal, validation qui peut avoir lieu dans le cadre de l'adoption des comptes annuels. Comptablement, la constitution de ces réserves passe par l'inscription d'une charge extraordinaire en faveur du capital propre (compte 2930). La dissolution se fait en même temps que les amortissements planifiés (qui ne sont pas modifiés), par l'inscription de revenus extraordinaires. Les préfinancements qui ont été inscrits au bilan au 31.12.2025 sont :

- 2930.02 Préfinancement pour l'étude de JVG (*sur demande du Canton de Vaud*)

- 2930.03 Préfinancement pour la rénovation de la salle JVG

#### **Réserve de politique budgétaire**

Les attributions à la réserve de politique budgétaire et les prélèvements sur celle-ci doivent être comptabilisés soit comme des charges extraordinaires soit comme des revenus extraordinaires. Au bilan, la réserve de politique budgétaire est inscrite au capital propre de la commune (compte 2940).

Les attributions à la réserve de politique budgétaire ne peuvent jamais dépasser l'excédent de revenus de l'exercice après la prise en compte des autres écritures extraordinaires. En revanche, un prélèvement sur la réserve de politique budgétaire doit obligatoirement être effectué lorsque l'exercice prévoit un excédent de charges, si possible de manière à le neutraliser. Dès que le résultat cumulé est à l'équilibre, cette réserve peut financer des préfinancements ou des amortissements extraordinaires.

## ETAT DU CAPITAL PROPRE

Compte	Solde au 01.01.2025	Augmentation par le compte	Diminution par le compte	Solde au 31.12.2025
2900.03 Financement spécial déchets	59 133.86	3510 Attributions aux financements spéciaux 18 112.24	4510 Prélèvements sur les financements spéciaux -	77 246.10
2900.02 Financement spécial épuration	-78 728.71	3510 Attributions aux financements spéciaux 15 658.66	4510 Prélèvements sur les financements spéciaux -	-63 070.05
2900.01 Financement spécial eau	308 571.66	3510 Attributions aux financements spéciaux -	4510 Prélèvements sur les financements spéciaux 16 818.47	291 753.19
2910 Fonds	1 800 943.03	3511 Attributions aux fonds 171 676.30	4511 Prélèvements sur les fonds 865 973.55	1 106 645.78
2911 Legs et fondations sans personnalité juridique	20 249.76	3512 Attributions aux legs et fondations sans personnalité juridique -	4512 Prélèvements sur les legs et fondations sans personnalité juridique -	20 249.76
2930 Préfinancements et amortissements supplémentaires cumulés	-	3893 Attributions aux préfinancements et amortissements supplémentaires 670 000.00	4893 Prélèvements sur les préfinancements et amortissements supplémentaires cumulés -	670 000.00
2940 Réserve de politique budgétaire	1 381 059.20	3894 Attributions à la réserve de politique budgétaire 287 197.49	4894 Prélèvements sur la réserve de politique budgétaire -	1 668 256.69
2980 Autres capitaux propres	-	3898 Attributions aux autres capitaux propres -	4898 Prélèvements sur les autres capitaux propres -	-
2990 Résultat annuel de l'exercice N-1	135 217.00	2999 Résultats cumulés des années précédentes (si excédent de charges) -	2999 Résultats cumulés des années précédentes (si excédent de revenus) 135 217.00	-
2999 Résultats cumulés des années précédentes	1 440 066.69	2990 Résultat annuel de l'exercice N-1 (si excédent de revenus) 135 217.00	2990 Résultat annuel de l'exercice N-1 (si excédent de charges) -	1 575 283.69
2990 Résultat annuel de l'exercice N	-	9000 Excédent de revenus 13 677.56	9001 Excédent de charges -	13 677.56
29 Capital propre	5 066 512.49	1 311 539.25	1 018 009.02	5 360 042.72

Variation nette du capital propre	293 530
-----------------------------------	---------

**TABLEAU DES ASSOCIATIONS DE COMMUNES (pour les communes)**

Nom de l'association de communes	Quotes-parts communales de la dette (%)	Quote-part de la dette brute (CHF)	Quote-part de la dette nette (CHF)	Contribution de l'année 2025 (CHF)
AJERCO	3.37%	51 523.24	-9 974.05	222 987.25
ARASPE	1.35%	0.00	0.00	-967.10
ASICOPE	6.59%	186 861.69	179 134.74	197 084.00
ASIVenoge	12.95%	2 379 227.00	2 162 919.00	449 126.18
ASPIC	5.82%	653 098.65	567 598.37	15 512.07
ORPC Gros-de-Vaud	2.26%	562.14	-3 844.55	27 382.71
SDIS Région Venoge	3.96%	2 002.10	-1 756.80	31 355.95
AIEE Cossonay	(autofinancé)			
<b>Total</b>		<b>3 273 274.82</b>	<b>2 894 076.71</b>	<b>942 481.07</b>

\* Les associations intercommunales autofinancées sont uniquement listées

\*\* La dette nette peut être négative si le patrimoine financier est supérieur aux engagements.

## TABLEAU DES TITRES ET DES PARTICIPATIONS

Nom et forme juridique de l'organisation	Année d'acquisition	Nombre de titres au 31.12.2025	Valeur nominale du titre	Valeur au bilan au 01.01.2025	Valeur au bilan au 31.12.2025	Valeur de marché au 31.12.2025	Flux financiers importants	Commentaires
<b>1070 Actions et parts sociales (patrimoine financier)</b>								
<b>1070.01 Titres et placements financiers</b>	Divers	...	...	...	...	...	...	...
Banque Nationale Suisse	1980	2	250.00	500.00	500.00	7 060.00	...	ACT NOM
Centre de ramassage et d'identification des déchets		2	1 000.00	-	-	-	...	ACT NOM
Boipac	1998	1	1 000.00	1 000.00	1 000.00	-	...	CAP. PRT NOM
Valorsa SA	1998	34	800.00	9 600.00	9 600.00	-	...	ACT NOM
Schweizer Zucker AG	1997	14	10.00	500.00	500.00	264.60	...	ACT NOM
La Forestière	1999	1	1 000.00	1 000.00	1 000.00	-	...	CAP. PRT NOM
Transports Publics du Chablais SA	1999	15	10.00	140.00	140.00	22.50	...	ACT NOM
Holdinova SA	1995	85	10.00	5 000.00	5 000.00	12 325.00	...	ACT NOM
Banque Cantonale Vaudoise	1980	2 230	1.00	1 000.00	1 000.00	223 892.00	...	ACT NOM
Romande Energie Holding SA	2005	12 500	1.00	12 500.00	12 500.00	542 500.00	...	ACT NOM
Société coopérative de l'Abattoir Réginal d'Orbe arrondi pas imputable	2016	1	1 000.00	1 000.00	1 000.00	-	...	Part sociale
	...	...	...	105.5	105.50	...	...	...
<b>1070.02 CEDC</b>	2016	1	500.00	500.00	500.00	500.00	...	Part sociale
<b>Divers</b>	...	...	...	...	...	...	...	...
Raiffeisen	1997	1	200.00	-	-	200.00	...	Part sociale
Cridec	2011	2	1 000.00	-	-	-	...	ACT NOM
<b>TOTAL Actions et parts sociales PF</b>				<b>32 845.50</b>	<b>32 845.50</b>	<b>786 764.10</b>	<b>-</b>	
<b>145 Participations, capital social (patrimoine administratif)</b> (à lister)								
<b>TOTAL Participations, capital social PA</b>				<b>-</b>	<b>-</b>	<b>-</b>	<b>-</b>	

**TABLEAU DES PRÊTS ET DES ENGAGEMENTS HORS BILAN**

Nom de l'entité bénéficiaire	Type de rapport juridique	Date de décision	Montant de l'engagement au 01.01.2025	Montant de l'engagement au 31.12.2025	Appréciation du risque en %	Commentaires
<b>Prêts</b>						
Néant						
<b>Engagements hors bilan</b>						
Le Groupe Scout de la Venoge	Convention	15.04.2021	120 000	96 000	AUCUN	Lié à la Maison "Simon" - Rue du Cottet 1 - Parcelle 403
						Voir détail en annexe
<b>TOTAL</b>			<b>120 000</b>	<b>96 000</b>		

Détail de l'engagement signé le 15.04.2021 : Situation au 31.12.2025 Le GroupeScout de la Venoge

Année	Droit	versement	Solde
	120 000.00	24 000.00	96 000.00
31.12.2049	4 000.00	-	-
31.12.2048	4 000.00	-	-
31.12.2047	4 000.00	-	-
31.12.2046	4 000.00	-	-
31.12.2045	4 000.00	-	-
31.12.2044	4 000.00	-	-
31.12.2043	4 000.00	-	-
31.12.2042	4 000.00	-	-
31.12.2041	4 000.00	-	-
31.12.2040	4 000.00	-	-
31.12.2039	4 000.00	-	-
31.12.2038	4 000.00	-	-
31.12.2037	4 000.00	-	-
31.12.2036	4 000.00	-	-
31.12.2035	4 000.00	-	-
31.12.2034	4 000.00	-	-
31.12.2033	4 000.00	-	-
31.12.2032	4 000.00	-	-
31.12.2031	4 000.00	-	-
31.12.2030	4 000.00	-	-
31.12.2029	4 000.00	-	-
31.12.2028	4 000.00	-	-
31.12.2027	4 000.00	-	-
31.12.2026	4 000.00	-	-
31.12.2025	4 000.00	4 000.00	96 000.00
31.12.2024	4 000.00	4 000.00	100 000.00
31.12.2023	4 000.00	4 000.00	104 000.00
31.12.2022	4 000.00	4 000.00	108 000.00
31.12.2021	4 000.00	4 000.00	112 000.00
31.12.2020	4 000.00	4 000.00	116 000.00

TABLEAU DES IMMOBILISATIONS (PATRIMOINE ADMINISTRATIF)

Immobilisations	N° du préavis	Credit accordé	Dépenses nettes cumulées au 01.01.2025	Dépenses nettes en 2025 (+/-)	Subventions nettes en 2025 (-)	Aliénations et sorties en 2025 (-)	Dépenses nettes cumulées au 31.12.2025	Amortissements cumulés au 01.01.2025 (-)	Amortissements planifiés en 2025 (-)	Amortissements non planifiés en 2025 (-)	Valeur nette comptable au 31.12.2025	Durée restante de l'amortissement	Réserves de préfinancement au 01.01.2025	Réserves de préfinancement au 31.12.2025
<b>140 Immobilisations corporelles PA</b>														
<b>1400 Terrains PA</b>														
1400.01 Acquisitions de terrains et d'immeubles	03/2007	-	130 690.00	-	-	-	130 690.00	-	-	-	130 690.00	-	-	-
<b>TOTAL Terrain PA</b>		-	<b>130 690.00</b>	-	-	-	<b>130 690.00</b>	-	-	-	<b>130 690.00</b>	-	-	-
<b>1401 Routes et voies de communication PA</b>														
1401.01 Aménag. Sécurité routière (porte Est et sud)	2006.00	583 150.00	965 216.25	-	-	-	965 216.25	752 390.09	32 173.84	-	180 652.32	5.61	-	-
1401.02 Etude réseau routier	2021.10	26 000.00	39 276.05	-	-	-	39 276.05	39 276.05	-	-	-	-	-	-
1401.04 Création impasse Pontet	2023.03	119 000.00	102 234.15	1 848.50	-	-	104 082.65	-	5 204.13	-	98 878.52	19.00	-	-
1404.05 Aménag. Routier + passage zone 30km/h	2024.02	158 200.00	113 571.55	109.20	-	-	113 680.75	-	3 789.35	-	109 891.40	29.00	-	-
<b>TOTAL Routes et voies de communication PA</b>		<b>886 350.00</b>	<b>1 220 298.00</b>	<b>1 957.70</b>	-	-	<b>1 222 255.70</b>	<b>791 666.14</b>	<b>41 167.32</b>	-	<b>389 422.24</b>	-	-	-
<b>1402 Ports et aménagement des cours d'eau PA</b>														
Néant	-	-	-	-	-	-	-	-	-	-	-	-	-	-
<b>TOTAL Ports et aménagement des cours d'eau PA</b>		-	-	-	-	-	-	-	-	-	-	-	-	-
<b>1403 Autres travaux de génie civil PA</b>														
1403.01 Chemin du pressoir, rempl. collecteur EC	2021.11	460 000.00	342 559.03	-	-	-	342 559.03	22 868.62	11 418.62	-	308 271.79	27.00	-	-
1403.02 Mise en séparatif En Praud - 2e étape	2018.02	661 000.00	449 666.08	-	-	-	449 666.08	124 988.85	14 988.85	-	309 688.38	20.66	-	-
1403.03 Système vacuflow ZI des Gravy	2005.01	150 600.00	161 995.65	-	-	-	161 995.65	134 043.30	7 043.30	-	20 909.05	2.97	-	-
1403.04 Mise en séparatif En Praud - 1er étape	2008.07	793 000.00	534 856.25	-	-	-	534 856.25	392 828.52	17 828.52	-	124 199.21	6.97	-	-
1403.05 Mise en séparatif Petit-Penthalaz	08/2008 2014.01	1 129 000.00	612 359.25	-	-	-	612 359.25	318 150.84	18 150.84	-	276 057.57	15.21	-	-
1403.06 Capital action de l'AIEE	2009.02	250 000.00	230 851.00	-	-	-	230 851.00	111 695.03	7 695.03	-	111 460.94	14.48	-	-
1403.07 Reccordement à la STEP intercommunale à Penthez (AIEE)	2010.07	700 000.00	565 372.70	-	-	-	565 372.70	203 845.74	18 845.74	-	342 881.22	18.18	-	-
1403.08 Conduite En Frossard-Rionzy	2005.00	137 000.00	131 143.05	-	-	-	131 143.05	90 245.72	5 245.72	-	35 651.61	6.80	-	-
1403.09 Conduite centre du village rue JVG - Cottet et Ch. Des Montets	2005.02	278 000.00	210 696.55	-	-	-	210 696.55	193 534.83	10 534.83	-	6 626.89	0.63	-	-
1403.10 Chemin du pressoir, rempl. conduite EP	2021.11	155 000.00	73 069.86	-	-	-	73 069.86	5 175.29	2 425.29	-	65 469.28	26.99	-	-
1403.12 Réaménagement cimetière communal	2022.01	135 000.00	103 947.40	-	-	-	103 947.40	38 974.74	10 394.74	-	54 577.92	5.25	-	-
<b>TOTAL Autres travaux de génie civil PA</b>		<b>4 848 600.00</b>	<b>3 416 516.82</b>	-	-	-	<b>3 416 516.82</b>	<b>1 636 351.48</b>	<b>124 571.48</b>	-	<b>1 655 593.86</b>	-	-	-
<b>1404 Bâtiments PA</b>														
1404.01 Rempl. Chauffage salle JVG	2023.07	152 000.00	161 332.70	-	-	-	161 332.70	-	16 133.27	-	145 199.43	9.00	-	-
1404.02 Infrastructures sportives	2021.12	2 900 000.00	3 239 951.61	18 808.35	118 000.00	-	3 140 759.96	600 330.00	84 690.92	-	2 455 739.04	29.00	-	-
1404.03 Panneaux photovoltaïques sportifs	2024.01	145 000.00	114 377.61	-	26 117.90	-	88 259.70	-	2 941.96	-	85 317.74	29.00	-	-
<b>TOTAL Bâtiments PA</b>		<b>3 197 000.00</b>	<b>3 515 661.91</b>	<b>18 808.35</b>	<b>144 117.90</b>	-	<b>3 390 352.36</b>	<b>600 330.00</b>	<b>103 766.15</b>	-	<b>2 686 256.21</b>	-	-	-
<b>1405 Forêts, alpages et vignes du PA</b>														
Néant	-	-	-	-	-	-	-	-	-	-	-	-	-	-
<b>TOTAL Forêts, alpages et vignes du PA</b>		-	-	-	-	-	-	-	-	-	-	-	-	-
<b>1406 Biens meubles PA</b>														
Néant	-	-	-	-	-	-	-	-	-	-	-	-	-	-
<b>TOTAL Biens meubles PA</b>		-	-	-	-	-	-	-	-	-	-	-	-	-
<b>1407 Installations en construction PA</b>														
Néant	-	-	-	-	-	-	-	-	-	-	-	-	-	-
Sous-total 1407.01	-	-	-	-	-	-	-	-	-	-	-	-	-	-
1407.04 Rénovation salle JVG (1404.04)	2025.12	416 000.00	-	-	-	-	-	-	-	-	-	10 et 30	-	420 000.00
Sous-total 1407.04	-	416 000.00	-	-	-	-	-	-	-	-	-	-	-	420 000.00
<b>TOTAL Installations en construction PA</b>		<b>416 000.00</b>	-	-	-	-	-	-	-	-	-	-	-	<b>420 000.00</b>
<b>1409 Autres immobilisations corporelles PA</b>														
Néant	-	-	-	-	-	-	-	-	-	-	-	-	-	-
<b>TOTAL Autres immobilisations corporelles PA</b>		-	-	-	-	-	-	-	-	-	-	-	-	-
<b>140 Total immobilisations corporelles</b>		<b>9 347 950.00</b>	<b>8 283 166.73</b>	<b>20 766.05</b>	<b>144 117.90</b>	-	<b>8 159 814.88</b>	<b>3 028 347.62</b>	<b>269 504.95</b>	-	<b>4 861 962.31</b>	-	-	<b>420 000.00</b>
<b>142 Immobilisations incorporelles PA</b>														
<b>1420 Logiciels PA</b>														
Néant	-	-	-	-	-	-	-	-	-	-	-	-	-	-
<b>TOTAL Logiciels PA</b>		-	-	-	-	-	-	-	-	-	-	-	-	-

TABLEAU DES IMMOBILISATIONS (PATRIMOINE ADMINISTRATIF)

Immobilisations	N° du préavis	Crédit accordé	Dépenses nettes cumulées au 01.01.2025	Dépenses nettes en 2025 (+/-)	Subventions nettes en 2025 (-)	Allégations et sorties en 2025 (-)	Dépenses nettes cumulées au 31.12.2025	Amortissements cumulés au 01.01.2025 (-)	Amortissements planifiés en 2025 (-)	Amortissements non planifiés en 2025 (-)	Valeur nette comptable au 31.12.2025	Durée restante de l'amortissement	Réserves de préfinancement au 01.01.2025	Réserves de préfinancement au 31.12.2025
<b>1421 Licences, droits d'utilisation, droits des marques PA</b>														
Néant	-	-	-	-	-	-	-	-	-	-	-	-	-	-
<b>TOTAL Licences, droits d'utilisation, droits des marques PA</b>														
<b>1427 Immobilisations incorporelles en cours PA</b>														
1427.29 Etude assainiss. Site stand tir 25 et 50m	2023.06	50 000.00	33 591.35	7 040.10	-	-	40 631.45	-	-	-	40 631.45	10.00	-	-
1427.29 2e phase d'étude et planification site stand tir 25 et 50m	2025.09	55 000.00	-	24 028.30	-	-	24 028.30	-	-	-	24 028.30	10.00	-	-
1427.29 Projet réhabilitation JVG 2	2022.02	640 000.00	510 360.25	2 428.35	-	-	512 788.60	390 875.70	-	-	121 912.90	1.00	-	250 000.00
<b>TOTAL Immobilisations incorporelles en cours PA</b>		<b>745 000.00</b>	<b>543 951.60</b>	<b>33 496.75</b>	<b>-</b>	<b>-</b>	<b>577 448.35</b>	<b>390 875.70</b>	<b>-</b>	<b>-</b>	<b>186 572.65</b>		<b>-</b>	<b>250 000.00</b>
<b>1429 Autres immobilisations incorporelles PA</b>														
1429.03 Révision du PGA et son règlement	2022.13	43 000.00	81 120.45	7 858.35	-	-	88 978.80	81 120.45	7 858.35	-	0.00	-	-	-
1429.02 Démarche d'opposition de la décharge (crédit compl.)	2022.14	60 000.00	64 108.85	-	-	-	64 108.85	64 108.85	-	-	-	-	-	-
<b>TOTAL Autres immobilisations incorporelles PA</b>		<b>103 000.00</b>	<b>145 229.30</b>	<b>7 858.35</b>	<b>-</b>	<b>-</b>	<b>153 087.65</b>	<b>145 229.30</b>	<b>7 858.35</b>	<b>-</b>	<b>0.00</b>		<b>-</b>	<b>-</b>
<b>142 Total immobilisations incorporelles</b>		<b>848 000.00</b>	<b>689 180.90</b>	<b>41 355.10</b>	<b>-</b>	<b>-</b>	<b>730 536.00</b>	<b>536 105.00</b>	<b>7 858.35</b>	<b>-</b>	<b>186 572.65</b>		<b>-</b>	<b>250 000.00</b>
<b>146 Subventions d'investissement</b>														
<b>146 Total subventions d'investissement</b>														
<b>Total immobilisations du PA</b>		<b>10 195 950.00</b>	<b>8 972 347.63</b>	<b>62 121.15</b>	<b>144 117.90</b>	<b>-</b>	<b>8 890 350.88</b>	<b>3 564 452.62</b>	<b>277 363.30</b>	<b>-</b>	<b>5 048 534.96</b>		<b>-</b>	<b>670 000.00</b>

TABLEAU DES IMMOBILISATIONS (PATRIMOINE FINANCIER) au 31.12.2025

Immobilisations	N° du préavis (si applicable)	Crédit accordé (si applicable)	Dépenses nettes cumulées au 01.01.2025	Dépenses nettes en 2025 (+/-)	Report des en cours, aliénations et sorties en 2025 (+/-)	Dépenses nettes cumulées au 31.12.2025	Amortissements et réévaluations cumulées au 01.01.2025 (-)	Amortissements planifiés (si applicables) et réévaluations (moins-values) en 2025 (-)	Valeur nette comptable au 31.12.2025	Durée restante de l'amortissement (si applicable)	Valeur fiscale	Revenus générés en 2025
<b>108 Immobilisations corporelles et incorporelles PF</b>												
<b>1080 Terrains PF</b>												
(avec n° de parcelle)												
Parcelle 35 - Rte d'Eclépens, Jardin (206m2)	-	-	-	-	-	-	-	-	-	-	35 000	-
Parcelle 120 - Pra Giboz champ, pré, pâturage (6477m2) + Hangar	-	-	-	-	-	-	-	-	-	-	7 000	1 160.00
Parcelle 143 - Sur Bugnon (vers foot), Pré-champ (1'656m2)	-	-	-	-	-	-	-	-	-	-	1 200	-
Parcelle 144 - Sur Bugnon, Pré-champ (1'200m2)	-	-	-	-	-	-	-	-	-	-	1 000	80.00
Parcelle 152 - Les Arneys (Camandona), Champ, pré, pâturage (36'565m2)	-	-	-	-	-	-	-	-	-	-	900 000	114 975.80
Parcelle 157 - Les Graveys, Pré-champ (14'594m2)	-	-	-	-	-	-	-	-	-	-	9 600	677.00
Parcelle 160 - Les Coteaux, Pré-champ (69'056m2)	-	-	-	-	-	-	-	-	-	-	34 300	2 536.80
Parcelle 160 - Les Coteaux, Forêt (1'245m2)	-	-	-	-	-	-	-	-	-	-	-	-
Parcelle 161 - Les Coteaux, Forêt (101'148m2)	-	-	-	-	-	-	-	-	-	-	25 000	-
Parcelle 162 - Les Coteaux, Forêt (9'394m2)	-	-	-	-	-	-	-	-	-	-	3 000	-
Parcelle 166 - Sur Cuilet, Pré-champ (14'691m2)	-	-	-	-	-	-	-	-	-	-	3 000	464.00
Parcelle 172 - La Millière, Pré-champ (14'562m2)	-	-	-	-	-	-	-	-	-	-	8 000	560.00
Parcelle 172 - La Millière, Forêt (14'27m2)	-	-	-	-	-	-	-	-	-	-	-	-
Parcelle 183 - Le Crau, Forêt (29'881m2)	-	-	-	-	-	-	-	-	-	-	9 500	-
Parcelle 186 - La Carelle, Forêt (3'314m2)	-	-	-	-	-	-	-	-	-	-	700	-
Parcelle 189 - Le Crau, Forêt (67'267m2)	-	-	-	-	-	-	-	-	-	-	13 500	-
Parcelle 196 - Le Pied à l'Oie, Pré-champ (1'754m2)	-	-	-	-	-	-	-	-	-	-	-	-
Parcelle 196 - Le Pied à l'Oie, Forêt (1'553m2)	-	-	1 070 301.65	-	-	1 070 301.65	-	-	1 070 301.65	-	2 000	300.00
Parcelle 204 - Plan de Vent, Forêt (19'018m2)	-	-	-	-	-	-	-	-	-	-	6 000	-
Parcelle 234 - En Vernet, Pré-champ (3'415m2)	-	-	-	-	-	-	-	-	-	-	2 000	136.00
Parcelle 270 (sur commune de Boumens) - Sur les Puits (Champs d'Ost), Pré-champ (37'050m2)	-	-	-	-	-	-	-	-	-	-	-	-
Parcelle 270 (sur commune de Boumens) - Sur les Puits (Champs d'Ost), Forêt (3'682m2)	-	-	-	-	-	-	-	-	-	-	7 500	280
<b>3/4 Commune de Bussigny - 1/4 Commune de Dailens</b>												
Parcelle 275 - Sur le Bochet, Pré-champ (425m2)	-	-	-	-	-	-	-	-	-	-	200	-
Parcelle 279 - Les Salares, Pré-champ (400m2)	-	-	-	-	-	-	-	-	-	-	500	-
Parcelle 279 - Les Salares, Forêt (1'224m2)	-	-	-	-	-	-	-	-	-	-	-	-
Parcelle 280 - Les Salares, Forêt (2'232m2)	-	-	-	-	-	-	-	-	-	-	400	-
Parcelle 313 - En Valavan, Forêt (2'997m2)	-	-	-	-	-	-	-	-	-	-	600	-
Parcelle 315 - Champ de la Ville, Pré-champ (1'008m2)	-	-	-	-	-	-	-	-	-	-	500	-
Parcelle 270 - Les Graveys (Planzer), Accès, place, champ, pré, pâturage et route (655m2)	-	-	-	-	-	-	-	-	-	-	1 400 000	-
Parcelle 399 - Les Graveys (Planzer), Champ, pré, pâturage et route, chemin (549m2)	-	-	-	-	-	-	-	-	-	-	40 000	-
Parcelle 423 - Les Graveys (Planzer), Place-jardin (804m2)	-	-	-	-	-	-	-	-	-	-	35 000	116 421.50
Parcelle 424 - Les Graveys (Planzer), Champ, pré, pâturage et chemin de fer (1'366m2)	-	-	-	-	-	-	-	-	-	-	50 000	-
											85 000	-
<b>TOTAL Terrains PF</b>			<b>1 070 301.65</b>			<b>1 070 301.65</b>			<b>1 070 301.65</b>		<b>2 680 500.00</b>	<b>237 591.10</b>
<b>1084 Bâtiments PF</b>												
1084.01 - Parcelle 34, JVG 2 - 4	01/2010	4 355 000.00	4 580 509.95	-	-	4 580 509.95	-	-	4 580 509.95	-	1 700 000.00	126 200.00
1084.03 - Parcelle 37, Cottet 5	2021.04	-	-	-	-	-	-	-	-	-	-	-
Crédit d'étude - CHF 270'329.75 amorti en 2023	2023.01	4 235 000.00	1 020 329.75	-	5 754.90	3 048 567.80	4 063 142.65	270 329.75	3 792 812.90	-	2 148 000.00	86 735.00
1084.04 - Parcelle 41 + 42, JVG 1	02/2010	-	800 000.00	-	-	800 000.00	-	-	800 000.00	-	1 000 000.00	51 150.00
1084.05 - Parcelle 415, JVG 6	13/2009	-	1 100 000.00	-	-	1 100 000.00	-	-	1 100 000.00	-	1 000 000.00	67 958.00
Parcelle 403, Cottet 1 (donation)	-	-	-	-	-	-	-	-	-	-	90 000.00	13 200.00
<b>TOTAL Bâtiments PF</b>		<b>10 490 000.00</b>	<b>7 608 317.30</b>		<b>5 754.90</b>	<b>3 048 567.80</b>	<b>10 651 130.20</b>	<b>270 329.75</b>	<b>10 380 800.45</b>		<b>5 938 000.00</b>	<b>345 243.00</b>
<b>1087 Installations en construction PF</b>												
Néant	-	-	-	-	-	-	-	-	-	-	-	-
<b>TOTAL Installations en construction PF</b>												
<b>1089 Autres immobilisations corporelles et incorporelles PF</b>												
Néant	-	-	-	-	-	-	-	-	-	-	-	-
<b>TOTAL Autres immobilisations corporelles et incorporelles PF</b>												
<b>108 Total immobilisations corporelles et incorporelles du patrimoine financier</b>			<b>10 490 000.00</b>	<b>8 678 618.95</b>	<b>5 754.90</b>	<b>3 048 567.80</b>	<b>11 721 431.85</b>	<b>270 329.75</b>	<b>11 451 102.10</b>		<b>8 618 500.00</b>	<b>582 834.10</b>

## Tableau des indicateurs financiers (Dailens)

## Taux d'endettement net (en %)

MCH2	MCH2	MCH1	MCH1	MCH1	
2025	2024	2023	2022	2021	2021 - 2025
66%	64%	10%	-103%	-114%	-12.0%
< 100% : bon 100% – 150% : acceptable 150% – 200% : mauvais > 200% : problématique		La différence entre les engagements de la commune et son patrimoine financier représente sa dette nette ou, si négative, sa fortune nette. Il est tenu compte des dettes nettes des associations de communes. Afin de déterminer si la dette nette d'une commune est supportable, celle-ci est rapportée à ses revenus fiscaux retraités pour tenir compte des effets redistributifs de la péréquation.			
Commentaire:					

## Degré d'autofinancement (en %)

MCH2	MCH2	MCH1	MCH1	MCH1	
2025	2024	2023	2022	2021	2021 - 2025
100.0%	12.0%	6.0%	102.0%	207.0%	38.0%
≥ 100% : optimal 80% – 100% : acceptable à bon 50% – 80% : insuffisant < 50% : problématique		Indique la part des investissements nets de la commune financée directement par la marge d'autofinancement provenant de son exploitation annuelle.			
Commentaire:					

## Degré de couverture de charges (%)

MCH2	MCH2	MCH1	MCH1	MCH1	
2025	2024	2023	2022	2021	2023 - 2025
105.3%	102.3%	80.4%	117.9%	102.6%	94.8%
≥ 100% : pas d'excédent de charges 99% – 99,9% : acceptable 95% – 99% : insuffisante < 95% : problématique		Indique le rapport entre revenus et charges courantes. Selon la « règle d'or » de la gestion financière, revenus et charges courantes devraient s'équilibrer à moyen terme. À la différence des autres indicateurs, la moyenne est calculée sur 3 ans.			
Commentaire:					

## Taux d'autofinancement (en %)

MCH2	MCH2	MCH1	MCH1	MCH1	
2025	2024	2023	2022	2021	2021 - 2025
9.8%	5.2%	4.8%	20.4%	11.2%	10.4%
> 10% : bon 6% – 10% : suffisant 3% – 6% : insuffisant < 3% : mauvais		Indique la part des revenus courants qu'une collectivité publique peut utiliser pour financer ses investissements, c'est-à-dire sans recourir à l'emprunt.			
Commentaire:					

## Proportion des investissements (en %)

MCH2	MCH2	MCH1	MCH1	MCH1	
2025	2024	2023	2022	2021	2021 - 2025
1.2%	33.0%	42.7%	19.9%	17.9%	25.9%
> 20% : élevée 10% – 20% : moyenne 5% – 10% : faible < 5% : très faible		Indique l'intensité de l'effort d'investissement déployé par la collectivité publique.			
Commentaire:					

## Dette brute par rapport aux revenus (en %)

MCH2	MCH2	MCH1	MCH1	MCH1	
2025	2024	2023	2022	2021	2021 - 2025
300%	294%	220%	118%	131%	213%
< 100% : bon 100% – 150% : acceptable 150% – 200% : mauvais > 200% : problématique		Renseigne sur la part des revenus courants qui serait nécessaire pour amortir complètement la dette brute de la collectivité publique. Il est tenu compte des dettes brutes des associations de communes.			
Commentaire:					

## Part des charges d'intérêts (en %)

MCH2	MCH2	MCH1	MCH1	MCH1	
2025	2024	2023	2022	2021	2021 - 2025
1.8%	2.1%	0.3%	-0.3%	0.1%	1%
< 2% : bonne 2% – 5% : acceptable 5% – 8% : forte > 8% : mauvaise		Indique quelle proportion des revenus courants est affectée au paiement des charges d'intérêts. Plus la valeur est basse, plus la marge de manœuvre budgétaire est élevée.			
Commentaire:					

## Part du service de la dette (en %)

MCH2	MCH2	MCH1	MCH1	MCH1	
2025	2024	2023	2022	2021	2021 - 2025
6.5%	5.1%	29.4%	4.9%	8.7%	10.8%
< 5% : faible 5% – 10% : acceptable 10 – 15% : élevée > 15% : excessive		Indique dans quelle mesure le service des intérêts et ses amortissements grèvent les revenus courants. Une part élevée résulte en un amoindrissement de la marge de manœuvre budgétaire.			
Commentaire:					

**PLAFOND D'ENDETTEMENT au 31.12.2025**

Plafond <b>net</b> fixé par le conseil <b>communal</b>	<b>CHF</b>	<b>11 000 000</b>
<i>(si applicable)</i> La commune dispose également d'un plafond pour les cautionnements et autres garanties de	<b>CHF</b>	<b>0</b>

Montant effectif de l'endettement <b>de la commune</b>	<b>CHF</b>	<b>4 197 089</b>
Total des quotes-parts communales de l'endettement des associations de communes au 31.12.2025(hors associations autofii	<b>CHF</b>	<b>2 894 077</b>
Autres cautionnements accordés (sauf en faveur des associations de communes), en tenant compte du degré de risque estimé	<b>CHF</b>	<b>0</b>

# **ANNEXE 6**

**Rapport de la fiduciaire  
« Fidinter »**

## Rapport d'examen succinct

---

Au Conseil communal de la  
Commune de Daillens

Conformément au mandat qui nous a été confié, nous avons procédé à un examen succinct des comptes communaux de la Commune de Daillens, comprenant le bilan, le compte de résultats, le compte des investissements, le tableau de flux de trésorerie ainsi que l'annexe aux comptes pour l'exercice arrêté au 31 décembre 2025.

L'établissement des comptes communaux conformément aux dispositions légales cantonales relève de la responsabilité de la Municipalité de la Commune de Daillens alors que notre responsabilité consiste à émettre un rapport sur ces comptes communaux sur la base de notre examen succinct.

Nous avons effectué notre examen succinct selon la Norme d'audit suisse 910 Review (examen succinct) d'états financiers. Cette norme requiert que l'examen succinct soit planifié et réalisé en vue d'obtenir une assurance modérée que les comptes communaux ne comportent pas d'anomalie significative. Un examen succinct comporte essentiellement des entretiens avec le personnel de la commune et des procédures analytiques appliqués aux données financières. Il fournit donc un niveau d'assurance moins élevé qu'un audit. Nous avons effectué un examen succinct et non un audit et, en conséquence, nous n'exprimons donc pas d'opinion d'audit.

Sur la base de notre examen succinct, nous n'avons pas relevé de faits qui nous laissent à penser que les comptes communaux pour l'exercice arrêté au 31 décembre 2025 ne sont pas conformes à la loi sur les communes du 28 février 1956, au règlement sur la comptabilité des communes du 14 décembre 1979 et aux dispositions du manuel MCH2 édité par la Direction générale des affaires institutionnelles et des communes (DGAIC).

Lausanne, le 13 mai 2026

Fidinter SA

Maxime Despont  
*Expert-comptable diplômé*  
*Expert-réviseur agréé*  
*Réviseur responsable*

Emilie Pichonnat  
*Experte diplômée en finance et controlling*  
*Expert-réviseur agréé*

### *Mandats de révision*

Fidinter SA • Rue des Fontenailles 16 • C.P. 641 • 1001 Lausanne  
tél +41 21 614 61 61 • fax +41 21 614 61 60 • lausanne@fidinter.ch • www.fidinter.ch



Entreprise certifiée EXPERTSuisse



Membre indépendant